



RAPORT KWARTALNY **Q2 2019**  
z działalności Columbus Energy S.A.

Kraków, dnia 12 sierpnia 2019 r.



# LIST ZARZĄDU

Drodzy Akcjonariusze,

Pisząc w imieniu Zarządu Columbus Energy, razem z zespołem przemierzamy się ponad 300km/h super szybkim pociągiem między miastami industrialnymi Chin, celem negocjacji najlepszych opcji biznesowych dla naszej Firmy na najbliższy czas. Całe pierwsze półrocze 2019 roku pokazało, że polski rynek fotowoltaiki nabrał gigantycznego tempa, a Columbus Energy rozwija się razem z nim. Pierwsze półrocze 2019 zakończyliśmy praktycznie wyrównaniem przychodów do całego 2018 roku, a tendencja wzrostowa q/q napawa nas optymizmem do finalnych wyników w całym 2019 roku. Cieszy nas również fakt, że tylko od stycznia do czerwca 2019 wypracowaliśmy zysk dwukrotnie wyższy niż w całym poprzednim roku, a także wykupiliśmy do dnia dzisiejszego już trzy serie obligacji, a ogólny bilans firmy mocno się poprawił.

Głównym składnikiem przychodu Columbus Energy jest sprzedaż mikroinstalacji dla klienta indywidualnego. Ten obszar rozwijamy najbardziej, szczególnie, że 23 lipca został zaprezentowany rządowy program Mój Prąd, który gwarantuje pierwszym 200 000 właścicielom domów dopłatę ekstra 5 000 zł do każdej domowej instalacji fotowoltaicznej. Już dzisiaj czujemy zwiększony popyt na rynku i spodziewamy się wzrostu przychodu w tym segmencie w najbliższych kwartałach.

Również przedsiębiorcy nie pozostali bez wsparcia przy okazji przyszłych podwyżek cen energii elektrycznej. Ustawą z lipca tego roku uzyskali status prosumenta i już za dwa tygodnie będą mogli magazynować energię w sieci elektroenergetycznej, dzięki czemu ten segment rynku nabierze rozpędu. Nasza organizacja już dziś rozwija struktury sprzedażowe B2B, których praca przełoży się w najbliższych miesiącach bezpośrednio na przychody firmy.

Na przełomie Q3 i Q4 2019 rozpoczniemy budowę pierwszych farm fotowoltaicznych o łącznej mocy 2 MW, co jest potwierdzeniem dywersyfikacji segmentowej Columbus Energy. Możemy się spodziewać, że ta część biznesu będzie stanowiła ważne ogniwo przez kolejne lata. Szczególnie umowa na prawa do zakupu 355 MW (dziś w całej Polsce mamy zainstalowane mniej niż 500 MW farm fotowoltaicznych) zawarta przez Columbus Energy w ostatnim tygodniu daje nam poczucie, że rynek krajowy będzie bardzo chłonny w zakresie transakcji związanych z budową i sprzedażą elektrowni 1 MW i większymi. Sama Spółka New Energy Investment (NEI) Sp. z o.o. z naszej grupy kapitałowej rozwija ponad 50 projektów o mocy 1 MW każdy (pierwsze z nich będą gotowe do aukcji w 2020 roku).

Najbliższe lata dla polskiej energetyki rozproszonej - szczególnie fotowoltaiki - będą bardzo pozytywne. Mamy ambicje jeszcze mocniej uczestniczyć w tym rynku - w każdym z jego segmentów. Oczywiście jest to wielkie wyzwanie, żeby organizacja, dla której pośrednio i bezpośrednio pracuje ponad 500 osób i setki podwykonawców rozwijała się min. 100% rok do roku utrzymując to znaczące **#tempo**. Jednak jestem przekonany, że jesteśmy gotowi podjąć to wyzwanie. Świadczą o tym wyniki Columbus Energy S.A. za drugi kwartał 2019 roku. Mamy pewność, że kolejne kwartały potwierdzą nasz dynamiczny rozwój, a wielu pozytywnie zaskoczą.



# KROK PRZED RYNKIEM

**57 mln zł** skonsolidowany **przychód Q2 2019**

**270 %** procentowy **wzrost przychodów Q2 2018 - Q2 2019**

**2 300 %** procentowy **wzrost przychodów Q2 2016 - Q2 2019**



**6 200** rodzin i przedsiębiorców  
korzysta z darmowej energii dzięki  
Columbus Energy

**100 000** paneli fotowoltaicznych  
zamontowaliśmy u naszych Klientów  
w całej Polsce

już **32,5 MW** od Columbus Energy  
produkuje darmowy prąd ze Słońca



# DZIĘKI TEMU



zamontowane przez nas instalacje wyprodukują rocznie **32 380 000,00 kWh** mocy - to **roczne zapotrzebowanie miasta Chrzanów** w energię elektryczną



za całą wyprodukowaną przez rok moc mogliśmy samochodem elektrycznym **okrążyć Ziemię aż 4 000 razy**



uratowaliśmy ponad **5 000 drzew**



uratowaliśmy ponad **113 653,80 m<sup>2</sup>** zieleni, odpowiadającej powierzchni **16 boisk piłkarskich**



zredukowaliśmy emisję odpadów atomowych o ponad **25 515 ton**



zniejszyliśmy w rok ślad węglowy o **97 140 g CO<sub>2</sub>**



# AGENDA

<b>1</b>	Informacje na temat <b>aktywności Columbus Energy S.A</b> i Grupy Kapitałowej Columbus Energy w zakresie <b>działań zmierzających do zwiększenia innowacyjności</b>	str. 6	<b>7</b>	<b>Skonsolidowane</b> sprawozdanie finansowe <b>Grupy Kapitałowej Columbus Energy Q1 2019</b>	str. 42
<b>2</b>	<b>Opis organizacji Grupy Kapitałowej</b> ze wskazaniem jednostek podlegających konsolidacji	str. 11	<b>8</b>	Sprawozdanie finansowe <b>Columbus Energy S.A.</b> Q2 2019	str. 90
<b>3</b>	<b>Władze</b> , akcjonariat i Zespół Columbus Energy S.A.	str. 26	<b>9</b>	<b>Komentarz Zarządu</b> na temat czynników i zdarzeń, które miały istotny wpływ na osiągnięte skonsolidowane i jednostkowe wyniki finansowe przez Columbus Energy S.A.	str. 137
<b>4</b>	<b>Historia</b> Columbus Energy S.A.	str. 34	<b>10</b>	<b>Oświadczenie</b> Zarządu	str. 150
<b>5</b>	<b>Strategia</b> Columbus Energy S.A.	str. 36	<b>11</b>	Prognozy <b>finansowe</b>	str. 150
<b>6</b>	<b>Wartości</b> Columbus Energy S.A.	str. 40	<b>12</b>	W przypadku, gdy Spółka tworzy grupę kapitałową i nie sporządza skonsolidowanych sprawozdań finansowych - wskazanie przyczyn nie sporządzania takich sprawozdań	str. 150
			<b>13</b>	Informacje dotyczące liczby osób zatrudnionych przez Columbus Energy S.A. w przeliczeniu na pełne etaty.	str. 150

A large orange circle containing three white downward-pointing arrows of varying sizes, arranged in a triangular pattern. The circle is semi-transparent, allowing the background image to be seen through it.

**INFORMACJE**  
o COLUMBUS ENERGY S.A.  
ColumbusEnergy



## Będziemy budować MEGAwaty jak budujemy kilowaty

6 sierpnia 2019 roku Spółka Columbus Energy S.A. zawarła kluczową umowę współpracy w zakresie rozwoju i realizacji projektów farm fotowoltaicznych o łącznej mocy **355 MW**, które w przyszłości mogą być sprzedane za **1,3 mld zł**.



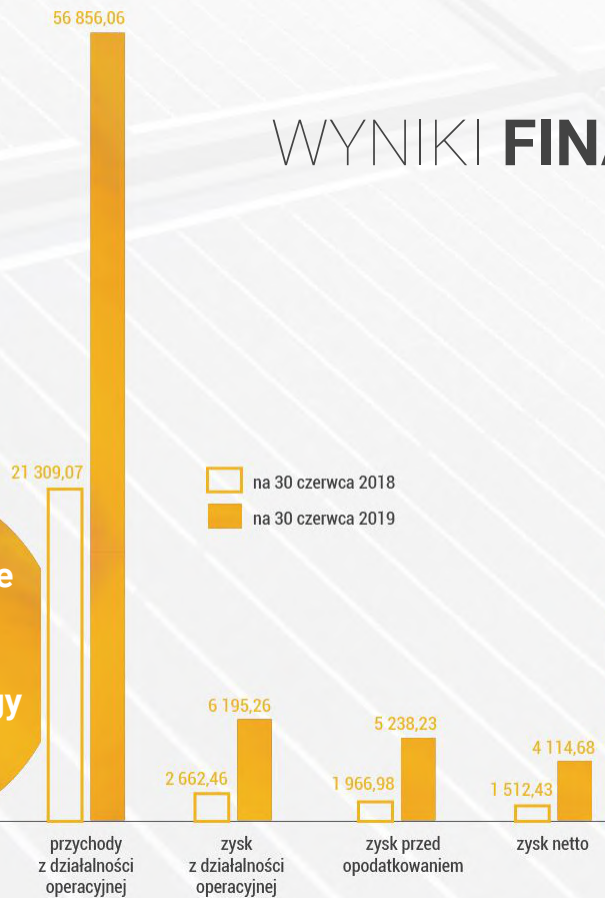
*Cieszymy się zaufaniem inwestorów końcowych, banków i podwykonawców. Przepracowaliśmy wiele miesięcy ucząc się współpracy z deweloperami farm fotowoltaicznych. Jesteśmy przekonani, że możemy pomóc całemu rynkowi nabrać większego tempa przekładając nasze doświadczenie z branży mikroinstalacji na megawaty. Ta umowa jest początkiem naszej działalności na rynku zawodowej energetyki fotowoltaicznej.*

**Dawid Zieliński**  
Prezes Zarządu

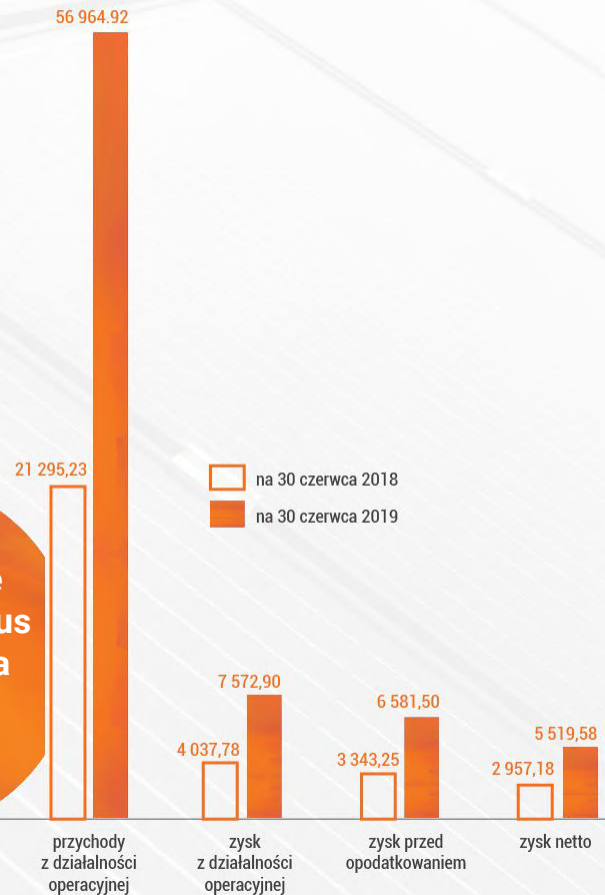


## WYNIKI FINANSOWE

**Skonsolidowane  
wyniki Grupy  
Kapitałowej  
Columbus Energy**  
(dane w tys. zł)



**Jednostkowe  
wyniki Columbus  
Energy Spółka  
Akcyjna**  
(dane w tys. zł)







# PRZEWAGI KONKURENCYJNE



Jesteśmy **liderem rynku mikroinstalacji fotowoltaicznych w Polsce** - już **6 200** rodzin i firm zamontowało od nas fotowoltaikę o mocy ponad **32,5 MW**.



Rozwinęliśmy organizację jakościowo i ilościowo ponad **2 300% w ciągu 3 lat (q2 2016 do q2 2019)**.



**Columbus Energy** jest **najbardziej rozpoznawalną marką** branży fotowoltaicznej.



Spółka w obecnej chwili zawiesiła postępowanie przeniesienia akcji na **rynek regulowany GPW** - na początku 2020 roku zamierza wznowić postępowanie. Równoległe trwa proces dopuszczenia do obrotu wszystkich akcji Spółki na rynku NewConnect.



Akcjonariusze reprezentujący ponad **78 % kapitału** podpisali umowę **lock-up** i **tag-along**.



Organizacja Columbus Energy jest zarządzana w sposób **nowoczesny** i **transparentny**, do tej pory praktycznie większość marży inwestowaliśmy w **rozwój** strukturalny, organizacyjny i procesowy.





## PRZEWAGI PRODUKTOWE

Jako **lider rynku** kreujemy trendy i stawiamy na najlepsze rozwiązania technologiczne, tworząc **indywidualny model biznesowy** w branży mikroinstalacji fotowoltaicznych.



Panele LONGi Solar  
HALF CUT  
FULL BLACK  
310 Wp i więcej



Gwarancja Totalna  
15 lat na wszystkie  
komponenty



W 5 dni montaż  
i zgłoszenie do zakładu  
energetycznego



Najtańsze  
finansowanie  
RRSO 4,5% do 10 lat



COLUMBUS CARE  
opieka nad  
rachunkami

**Jednostka dominująca Columbus Energy S.A.**

<b>Firma Spółki</b>	<b>Columbus Energy Spółka Akcyjna</b>
<b>Siedziba</b>	Kraków
<b>Adres siedziby</b>	ul. Josepha Conrada 20, 31-357 Kraków, tel./fax: 12 307 30 96
<b>Poczta elektroniczna</b>	biuro@columbusenergy.pl, gielda@columbusenergy.pl
<b>Strona internetowa</b>	<a href="http://www.columbusenergy.pl">http://www.columbusenergy.pl</a>
<b>Przedmiot działalności</b>	47.99 Pozostała sprzedaż detaliczna prowadzona poza siecią sklepową, straganami i targowiskami 35.11 Wytwarzanie energii elektrycznej 35.14 Handel energią elektryczną 27.11 Produkcja elektrycznych silników, prądnic i transformatorów 27.12 Produkcja aparatury rozdzielczej i sterowniczej energii elektrycznej 64.99 Pozostała finansowa działalność usługowa, gdzie indziej niesklasyfikowana, z wyłączeniem ubezpieczeń i funduszków emerytalnych 70.10 Działalność firm centralnych (head offices) i holdingów, z wyłączeniem holdingów finansowych 70.22 Pozostałe doradztwo w zakresie prowadzenia działalności gospodarczej i zarządzania 71.20 Pozostałe badania i analizy techniczne 62.09 Pozostała działalność usługowa w zakresie technologii informatycznych i komputerowych
<b>Forma prawna</b>	Spółka Akcyjna
<b>Kapitał zakładowy</b>	Kapitał zakładowy wynosi 76 506 967,53 zł i dzieli się na 40 479 877 akcji zwykłych na okaziciela serii A1 o wartości nominalnej 1,89 zł każda
<b>KRS</b>	Sąd Rejonowy dla Krakowa – Śródmieście w Krakowie, Wydział XI Gospodarczy Krajowego Rejestru Sądowego pod nr 0000373608
<b>REGON</b>	241811803
<b>NIP</b>	9492163154

Grupa Kapitałowa Columbus Energy prowadzi działalność głównie w zakresie sprzedaży i montażu instalacji do produkcji energii elektrycznej z energii słonecznej w technologii monokrystalicznej i polikrystalicznej (instalacji fotowoltaicznych) dla gospodarstw domowych i biznesu, oferując również instrumenty wsparcia dla klienta w finansowaniu nabycia takich instalacji. Obecny profil działalności (przeważająca sprzedaż instalacji z udzieleniem finansowania), ukształtował się w roku 2018.

Model biznesowy Grupy w obecnym jego kształcie oparty jest na założeniu projektowania i montażu masowemu odbiorcy indywidualnemu lub przedsiębiorcy rozwiązań do produkcji energii elektrycznej z odnawialnych źródeł energii w zakresie instalacji fotowoltaicznych, przy równoczesnym zapewnianiu klientowi najbardziej dostępnych i atrakcyjnych z punktu widzenia klienta instrumentów finansowych wsparcia nabycia takich instalacji (pożyczki, kredyty, leasingi, PPA/PLA).

Columbus Energy posiada doświadczenie oraz kompetencje merytoryczne i zdolności wykonawcze w zakresie sprzedaży i montażu instalacji fotowoltaicznych. W ofercie Columbus Energy znajdują się kompletne instalacje, składające się z paneli fotowoltaicznych, inwertera oraz materiałów instalacyjnych (elektrycznych i konstrukcyjnych). Columbus Energy stosuje panele fotowoltaiczne najwyższej wysokiej jakości, spełniające wymagania długoletniej, bezpiecznej eksploatacji, zabezpieczone szkłem hartowanym i ramą, posiadające wymagane atesty budowlane.

Oferowane przez Columbus Energy panele sprzedawane są z 25-letnią gwarancją efektywności produkcyjnej i z dotychczasowych doświadczeń własnych oraz obserwowanych na rynku Columbus Energy wnoszą, że urządzenia tego typu są w zasadzie bezawaryjne. Columbus Energy stosuje panele importowane wyłącznie od renomowanych producentów. Panele są sprzedawane w pojedynczym kontrakcie w liczbie dostosowanej do zapotrzebowanej mocy zestawu. Standardowy zestaw dla gospodarstwa domowego stanowi około 16 paneli.

Biorąc pod uwagę, że średnio koszt nabycia i uruchomienia mikroinstalacji fotowoltaicznej to kwoty rzędu 25 tys. PLN dla klienta indywidualnego i 150 tys. PLN dla klienta biznesowego, zaś korzyści ekonomiczne z działania takiej instalacji są rozłożone w czasie i równoważą koszt nabycia instalacji w ciągu 7-10 lat, Grupa dąży do maksymalizacji sprzedaży instalacji poprzez udzielanie klientom wsparcia w zakresie uzyskania finansowania. Model biznesowy Grupy zakłada, że wraz ze wzrostem świadomości ekologicznej i ekonomicznej społeczeństwa, wzrostem zapotrzebowania gospodarstw domowych i biznesu na różne postaci energii wzrasta liczba konsumentów zainteresowanych nabywaniem instalacji generujących oszczędności energetyczne w sposób przyjazny dla środowiska.

Równocześnie koszty realizacji takich instalacji pozostają dla znacznej części gospodarstw barierą dla podejmowania decyzji nabywczych. W efekcie likwidacja, redukcja czy rozłożenie w czasie wpływu takich barier związania oferowanego konsumentom, powoduje znaczny wzrost sprzedaży instalacji prosumenckich.

Równocześnie istotną wartością dodaną dla klientów jest uzyskanie finansowania na rynkowych warunkach, bezpośrednio dopasowanego do danego produktu, gdzie uzyskanie finansowania pozbawione jest zbędnych formalności jak przy dotacji, zaś obsługa finansowania może być w całości lub w znacznej części finansowana z oszczędności osiągniętych na rachunkach za energię.

W działalności Columbus Energy wyróżnić można dwa zasadnicze modele sprzedaży instalacji:

- ✦ model sprzedaży za gotówkę,
- ✦ model sprzedaży wraz z finansowaniem bankowym/leasingowym.

Sprzedaż gotówkowa do klientów indywidualnych stanowi znaczący poziom sprzedaży całkowitej. Jest to sytuacja bardzo pozytywna z punktu widzenia przepływów finansowych Columbus Energy, ponieważ zapłata, a tym samym cykl rotacji środków finansowych następuje szybciej niż w produkcie abonamentowym. Columbus Energy sukcesywnie poprawia udział sprzedaży gotówkowej poprzez modyfikowanie oferty produktowej oraz ulepszanie systemu sprzedaży.

Rosnący w działalności Columbus Energy segment sprzedaży biznesowej (B2B) z punktu widzenia przepływów finansowych funkcjonuje na zasadach tożsamyh ze sprzedażą gotówkową. Klient biznesowy decyduje się na zakup za gotówkę lub w leasingu/kredytu udzielanego przez zewnętrzne instytucje finansowe. Columbus Energy nie kredytuje klientów biznesowych we własnym zakresie, natomiast koordynuje proces pozyskania przez klientów finansowania, dzięki czemu skróceniu ulega czas realizacji całości przedsięwzięcia i optymalizacja przepływów finansowych.

Wzrost udziału sprzedaży biznesowej w strukturze przychodów ma pozytywny wpływ zarówno na wynik jak i płynność firmy.

W 2019 roku Columbus Energy zamierza rozbudowywać sieć doradców energetycznych. Columbus Energy stosuje wobec doradców system bonusów motywujący do maksymalizacji sprzedaży. Na poziomie organizacji Spółki za pracę doradców energetycznych odpowiadają managerowie sprzedaży, zarządzającymi dedykowanymi im zespołami. Kontakty sprzedażowe pozyskiwane są za pośrednictwem firmy zewnętrznej oraz pochodzą z marketingu własnego (głównie internetowego), ankiet zewnętrznych, poleceń i rekomendacji klientów i pracowników Grupy innych niż doradcy energetyczni. W procesie sprzedaży uczestniczy ponadto Dział Wsparcia Sprzedaży, który odpowiada za kontakty z klientami, umawianie spotkań konsultacyjnych i ofertowych, oraz Dział Techniczny, który zajmuje się ofertowaniem.

Columbus Energy S.A. jako lider rynku mikroinstalacji fotowoltaicznych w Polsce staje się integratorem projektów fotowoltaicznych będąc łącznikiem pomiędzy poszczególnymi segmentami rynku - właścicielami gruntów i projektantami oraz właścicielami praw do inwestycji, wykonawcą inwestycji oraz instytucją finansującą i końcowym inwestorem.

Aktualnie Grupa Kapitałowa Columbus Energy to: Columbus Energy S.A. - jednostka dominująca, cztery spółki zależne: Columbus Energy Finanse Sp. z o.o., GoBloo Sp. z o.o., Eko Energia II Sp. z o.o., Eko Energia – Fotowoltaika Domaniew II Sp. z o.o. oraz dwie jednostki współzależne SMILE ENERGY S.A. w organizacji i COLUMBUS ELITE S.A. w organizacji, a także jednostka stowarzyszona - New Energy Investments Sp. z o.o., w której Columbus Energy S.A. posiada 31 % udziałów w jej kapitale zakładowym i tyle samo w głosach.

W ramach Grupy Kapitałowej, Columbus Energy S.A. koncentruje i koordynuje całość działalności. Columbus Energy Finanse Sp. z o.o., działa jako operator udzielający klientom finansowania w ramach instrumentów udostępnianych przez Grupę lub jako pośrednik finansowy w oferowaniu kredytów bankowych i leasingów. GoBloo Sp. z o.o. zajmuje się dostarczaniem rozwiązań dla biznesu. Spółki Eko Energia II Sp. z o.o. oraz Eko Energia – Fotowoltaika Domaniew II Sp. z o.o. zajmują się budową farm fotowoltaicznych zlokalizowanych w województwie mazowieckim. Spółka SMILE ENERGY S.A. w organizacji zajmuje się wypracowaniem na polski rynek oferty typu Power

Purchase Agreement lub/i Power Lease Agreement (umowy dzierżawy dużych instalacji dla korporacji lub/i jednostek samorządu terytorialnego), a New Energy Investments Sp. z o.o. prowadzi działalność w segmencie farm fotowoltaicznych. COLUMBUS ELITE S.A. zajmuje się oferowaniem produktów i usług Columbus Energy S.A., w tym w szczególności przeprowadzaniem audytów energetycznych nieruchomości klientów, pozyskiwaniem podstawowych informacji technicznych i dotyczących zużycia energii elektrycznej według standardów Columbus Energy S.A., a New Energy Investments Sp. z o.o. prowadzi działalność w segmencie farm fotowoltaicznych.

*Tabela. Wykaz podmiotów zależnych oraz współzależnych i stowarzyszonych Columbus Energy S.A., stan na dzień 30 czerwca 2019 roku.*

<b>Nazwa</b>	<b>Forma prawna, siedziba</b>	<b>Udział % Columbus Energy S.A. (także pośrednio) w kapitale zakładowym oraz ogólnej liczbie głosów</b>
Columbus Energy Finanse Sp. z o.o.	spółka z ograniczoną odpowiedzialnością, prawa polskiego z siedzibą w Krakowie	100,00 %
GoBloo Sp. z o.o.	spółka z ograniczoną odpowiedzialnością, prawa polskiego z siedzibą w Krakowie	100,00 %
SMILE ENERGY S.A. w organizacji	spółka akcyjna, prawa polskiego z siedzibą w Krakowie	50,00 %
COLUMBUS ELITE S.A. w organizacji	spółka akcyjna, prawa polskiego z siedzibą w Krakowie	50,00 %
New Energy Investments Sp. z o.o.	spółka z ograniczoną odpowiedzialnością, prawa polskiego z siedzibą w Warszawie	31,04 %

*Źródło: Columbus Energy S.A.*

Tabela. Wykaz podmiotów zależnych oraz współzależnych i stowarzyszonych Columbus Energy S.A., stan na dzień publikacji raportu - 12 sierpnia 2019 roku.

Nazwa	Forma prawna, siedziba	Udział % Columbus Energy S.A. (także pośrednio) w kapitale zakładowym oraz ogólnej liczbie głosów
Columbus Energy Finanse Sp. z o.o.	spółka z ograniczoną odpowiedzialnością, prawa polskiego z siedzibą w Krakowie	100,00 %
GoBloo Sp. z o.o.	spółka z ograniczoną odpowiedzialnością, prawa polskiego z siedzibą w Krakowie	100,00 %
SMILE ENERGY S.A. w organizacji	spółka akcyjna, prawa polskiego z siedzibą w Krakowie	50,00 %
COLUMBUS ELITE S.A. w organizacji	spółka akcyjna, prawa polskiego z siedzibą w Krakowie	50,00 %
New Energy Investments Sp. z o.o.	spółka z ograniczoną odpowiedzialnością, prawa polskiego z siedzibą w Warszawie	31,04 %
<b>Eko Energia – Fotowoltaika Domaniew II Sp. z o.o.</b>	<b>spółka z ograniczoną odpowiedzialnością, prawa polskiego z siedzibą w Pruszkowie</b>	<b>100,00 %</b>
<b>Eko Energia II Sp. z o.o.</b>	<b>spółka z ograniczoną odpowiedzialnością, prawa polskiego z siedzibą w Domaniewie</b>	<b>100,00 %</b>

Źródło: Columbus Energy S.A.

### Jednostki zależne

Columbus Energy S.A. wskazuje, że posiadany przez nią udział w kapitale zakładowym oraz głosach w spółkach Columbus Energy Finanse Sp. z o.o., GoBloo Sp. z o.o., Eko Energia II Sp. z o.o. oraz Eko Energia – Fotowoltaika Domaniew II Sp. z o.o. wynosi 100%.

Columbus Energy S.A. kwalifikuje w/w spółki jako podmioty zależne, ponieważ Columbus Energy S.A. pozostaje jedynym współnikiem Columbus Energy Finanse Sp. z o.o. oraz faktycznie prowadzi politykę finansową i zakupową Grupy Kapitałowej Columbus Energy.

Działalność operacyjna Columbus Energy Finanse Sp. z o.o., GoBloo Sp. z o.o., Eko Energia II Sp. z o.o. oraz Eko Energia – Fotowoltaika Domaniew II Sp. z o.o. jest prowadzona i kontrolowana przez Columbus Energy S.A.







GRUPA  
**KAPITAŁOWA**

ColumbusEnergy



# GRUPA KAPITAŁOWA

stan na 12 sierpnia 2019

Columbus Energy  
Finanse Sp. z o.o.

**Od 1 lipca 2016**  
100 % udziałów  
posiada CE



New Energy  
Investments Sp. z o.o.

**Od 7 listopada 2016**  
31 % udziałów  
posiada CE



GoBloo Sp. z o.o.

**Od 6 marca 2019**  
100 % udziałów  
posiada CE



SMILE ENERGY S.A.  
w organizacji

**Od 28 marca 2019**  
50 % akcji  
posiada CE



Eko  
Energia II

Columbus Elite S.A.  
w organizacji

**Od 24 maja 2019**  
50 % akcji  
posiada CE



Eko Energia  
- Fotowoltaika  
Domaniew II  
Sp. z o.o.

**Od 9 lipca 2019**  
100 % udziałów  
posiada CE

Eko Energia II Sp. z o.o.

**Od 9 lipca 2019**  
100 % udziałów  
posiada CE

**Jednostka zależna Columbus Energy Finanse Sp. z o.o.**

Firma spółki:	<b>Columbus Energy Finanse Sp. z o.o.</b>
Kraj siedziby:	Polska
Siedziba i adres:	ul. Kuźnicy Kołtątajowskiej 13, 31-234 Kraków
KRS:	0000625712
Organ prowadzący rejestr:	Sąd Rejonowy dla Krakowa - Śródmieścia w Krakowie, XI Wydział Gospodarczy Krajowego Rejestru Sądowego
REGON:	364899205
NIP:	9452196124
Kapitał zakładowy	200 000 PLN
Czas trwania	czas nieokreślony
Przedmiot przeważającej działal.	64.91.Z - Leasing finansowy
Procent posiadanego kapitału zakładowego	100%
Procentowy udział w ogólnej liczbie głosów na zgromadzeniu	100%
Charakter dominacji	Zależna
Metoda konsolidacji	Konsolidacja pełna
Zarząd	Funkcja
Łukasz Górski	Prezes Zarządu

Spółka celowa Columbus Energy Finanse Sp. z o.o. („CEF”) została zawiązana aktem założycielskim z dnia 30 maja 2016 r. Jednostka objęła w spółce zależnej wszystkie udziały tj. 2.000 udziałów o wartości 100 zł każdy udział. Udziały zostały pokryte w całości wkładem pieniężnym, co daje 100% udziałów w kapitale zakładowym i w głosach na zgromadzeniu wspólników. Rejestracja spółki celowej nastąpiła w dniu 1 lipca 2016 r. przez Sąd Rejonowy dla Krakowa-Śródmieścia w Krakowie, XI Wydział Gospodarczy KRS pod numerem 0000625712.

Przedmiotem działalności CEF jest pośrednictwo finansowe i zarządzanie pożyczkami dla klientów indywidualnych wynikającymi ze sprzedaży produktu „Abonament na Słońce” w latach 2016-2017. W zakresie zarządzania należnościami CEF odpowiada głównie za gromadzenie opłat abonamentowych od klientów, monitorowanie terminowości spłat, aktualizację harmonogramów i windykację.

Aktualnie CEF występuje w roli pośrednika finansowego, wykonującego czynności związane z działalnością bankową zlecone zgodnie z zawartymi umowami. CEF współpracuje w tym zakresie głównie z Nest Bank S.A., Bank Ochrony Środowiska S.A., Credit Agricole Bank Polska S.A. oraz Open Finance. Pośrednictwo realizowane przez CEF polega na takich czynnościach jak: oferowanie

produktów bankowych klientom, informowanie o produktach bankowych i ich właściwościach, informowanie o prawach klientów, weryfikacja tożsamości klientów, pomoc klientom w gromadzeniu wymaganych dokumentów i wypełnianiu formularzy, gromadzenie, weryfikacja i przekazywanie do banku dokumentacji klientów, wprowadzenie wniosków do aplikacji bankowej (o ile taka jest udostępniana CEF), przechowywanie dokumentów, podpisywanie umów kredytowych w imieniu banku. Produktami bankowymi, w których dystrybucji pośredniczy CEF są kredyty ratalne na zakup towarów i usług, będące kredytami konsumenckimi, przeznaczone dla osób fizycznych nie prowadzących działalności gospodarczej. Z tytułu świadczenia usług na rzecz danego banku CEF otrzymuje prowizję uzależnioną od wysokości udzielonego klientowi przez bank finansowania.

#### Jednostka zależna **GoBloo Sp. z o.o.**

Firma spółki:	<b>GoBloo Sp. z o.o.</b>
Kraj siedziby:	Polska
Siedziba i adres:	ul. Josepha Conrada 20, 31-357 Kraków
KRS:	0000780618
Organ prowadzący rejestr:	Sąd Rejonowy dla Krakowa - Śródmieścia w Krakowie, XI Wydział Gospodarczy Krajowego Rejestru Sądowego
REGON:	383053347
NIP:	9452226871
Kapitał zakładowy	250 000 PLN
Czas trwania	czas nieokreślony
Przedmiot przeważającej działal.	27.90.Z - Produkcja pozostałego sprzętu elektrycznego
Procent posiadanego kapitału zakładowego	100%
Procentowy udział w ogólnej liczbie głosów na zgromadzeniu wspólników	100%
Charakter dominacji	Zależna
Metoda konsolidacji	Konsolidacja pełna
Zarząd	Funkcja
Janusz Sterna	Prezes Zarządu

Spółka celowa GoBloo Sp. z o.o. została zawiązana aktem założycielskim z dnia 6 marca 2019 roku. Jednostka objęła w spółce zależnej wszystkie udziały tj. 2.500 udziałów o wartości 100 zł każdy udział. Udziały zostały pokryte w całości wkładem pieniężnym, co daje 100% udziałów w kapitale zakładowym i w głosach na zgromadzeniu wspólników. W celu rejestracji spółki celowej został złożony wniosek w Sądzie Rejonowym dla Krakowa-Śródmieścia w Krakowie, XI Wydział Gospodarczy KRS. Spółka GoBloo sp. z o.o. jest spółką celową Columbus Energy S.A., która działa w sektorze klienta biznesowego (B2B). Spółka zależna została utworzona na czas nieokreślony.

Rejestracja spółki celowej nastąpiła w dniu 8 kwietnia 2019 r. przez Sąd Rejonowy dla Krakowa-Śródmieścia w Krakowie, XI Wydział Gospodarczy KRS pod numerem 0000780618.

**Jednostka współzależna SMILE ENERGY S.A. w organizacji**

Firma spółki:	<b>SMILE ENERGY S.A. w organizacji</b>
Kraj siedziby:	Polska
Siedziba i adres:	ul. Kuźnicy Kołtątajowskiej 13, 31-234 Kraków
KRS:	w nadaniu
Organ prowadzący rejestr:	Sąd Rejonowy dla Krakowa - Śródmieścia w Krakowie, XI Wydział Gospodarczy Krajowego Rejestru Sądowego
REGON:	w nadaniu
NIP:	w nadaniu
Kapitał zakładowy	100 000 PLN
Czas trwania	czas nieokreślony
Przedmiot przeważającej działalności.	27.90.Z - Produkcja pozostałego sprzętu elektrycznego
Procent posiadanego kapitału zakładowego	50%
Procentowy udział w ogólnej liczbie głosów na zgromadzeniu wspólników	50%
Charakter powiązania	Jednostka współzależna
Zarząd	Funkcja
Janusz Sterna	Członek Zarządu
Robert Gavin Miles	Członek Zarządu

Spółka celowa SMILE ENERGY S.A. została zawiązana aktem zawiązania z dnia 28 marca 2019 r. Columbus Energy S.A. objęła w spółce współzależnej 50% akcji tj. 50 000 akcji o wartości 1,00 zł każda akcja. Akcje zostały pokryte w całości wkładem pieniężnym, co daje 50% akcji w kapitale zakładowym i w głosach na walnym zgromadzeniu. W celu rejestracji spółki celowej został złożony wniosek w Sądzie Rejonowym dla Krakowa-Śródmieścia w Krakowie, XI Wydział Gospodarczy KRS. Spółka SMILE ENERGY S.A. jest spółką celową Columbus Energy S.A., która ma zajmować się wypracowaniem na polski rynek oferty typu Power Purchase Agreement lub/i Power Lease Agreement (umowy dzierżawy dużych instalacji dla korporacji lub/i jednostek samorządu terytorialnego). Spółka współzależna została utworzona na czas nieokreślony.

## Jednostka współzależna **COLUMBUS ELITE S.A.** w organizacji

Firma spółki:	<b>COLUMBUS ELITE S.A.</b> w organizacji
Kraj siedziby:	Polska
Siedziba i adres:	ul. Josepha Conrada 20, 31-357 Kraków
KRS:	w nadaniu
Organ prowadzący rejestr:	Sąd Rejonowy dla Krakowa - Śródmieścia w Krakowie, XI Wydział Gospodarczy Krajowego Rejestru Sądowego
REGON:	w nadaniu
NIP:	w nadaniu
Kapitał zakładowy	100 000 PLN
Czas trwania	czas nieokreślony
Przedmiot przeważającej działalności	64.99.Z. - Pozostała finansowa działalność usługowa gdzie indziej nie sklasyfikowana z wyłączeniem ubezpieczeń i funduszy emerytalnych
Procent posiadanego kapitału zakładowego	50%
Procentowy udział w ogólnej liczbie głosów na zgromadzeniu wspólników	50%
Charakter powiązania	Jednostka współzależna
Zarząd	Funkcja
Paweł Bednarek	Prezes Zarządu
Rafał Kołłątaj	Wiceprezes Zarządu

Spółka celowa Columbus Elite S.A. została zawiązana aktem zawiązania z dnia 24 maja 2019 r. Columbus Energy S.A. objęła w spółce współzależnej 50% akcji tj. 50 000 akcji o wartości 1,00 zł każda akcja. Akcje zostały pokryte w całości wkładem pieniężnym, co daje 50% akcji w kapitale zakładowym i w głosach na walnym zgromadzeniu. W celu rejestracji spółki celowej został złożony wniosek w Sądzie Rejonowym dla Krakowa-Śródmieścia w Krakowie, XI Wydział Gospodarczy KRS. Spółka współzależna została utworzona na czas nieokreślony.

Przedmiotem działalności Spółki Columbus Elite Spółka Akcyjna jest pozostała finansowa działalność usługowa, gdzie indziej niesklasyfikowana, z wyłączeniem ubezpieczeń i funduszy emerytalnych, pozostała sprzedaż detaliczna prowadzona poza siecią sklepową, straganami i targowiskami, reklama, pozostałe pośrednictwo pieniężne oraz pośrednictwo w sprzedaży miejsca na cele reklamowe w mediach elektronicznych (Internet).

Columbus Energy S.A. podpisała też w dniu 24 maja 2019 roku z Columbus Elite S.A. umowę agencyjną, na podstawie której Emitent Columbus Energy S.A. zleca Columbus Elite S.A. czynności pośrednictwa w zakresie oferowania produktów i usług Emitenta Columbus Energy S.A., w tym w szczególności przeprowadzanie audytów energetycznych nieruchomości klientów, pozyskiwanie

podstawowych informacji technicznych i dotyczących zużycia energii elektrycznej według standardów Emitenta Columbus Energy S.A.

### **Jednostka stowarzyszona New Energy Investments Sp. z o.o.**

W dniu 2 listopada 2016 r. Zarząd Columbus Energy Spółki Akcyjnej założył z osobą prawną INVEN Group spółka z ograniczoną odpowiedzialnością w Warszawie spółkę New Energy Investments spółka z ograniczoną odpowiedzialnością. Spółka ma wykorzystywać kompetencje i doświadczenie INVEN Group sp. z o.o. w zakresie przygotowania dużych inwestycji energetycznych oraz doświadczenia Columbus Energy S.A. w technologii fotowoltaicznej. Zespół INVEN Group sp. z o.o. tworzą eksperci z wieloletnim doświadczeniem w branży elektroenergetycznej, między innymi z pracy w zarządzie Polskiej Grupy Energetycznej. Od 2009 roku INVEN Group sp. z o.o. pracował przy przygotowaniu kilkunastu projektów kogeneracyjnych o łącznej mocy blisko 200 MWe i wartości ok. 1 mld zł z udziałem branżowych inwestorów krajowych i zagranicznych, w tym występował również jako współinwestor.

Zgodnie z założeniami spółka New Energy Investments sp. z o.o. („NEI”) ma zajmować się rozwojem projektów energetycznych w dwóch obszarach:

1. Farmy fotowoltaiczne,
2. Kogeneracja gazowa, biomasa, waste to energy.

Na moment powstania niniejszego dokumentu NEI posiada w portfelu już ok. 30 projektów. Udziałowcami są Columbus Energy S.A. oraz INVEN Group Sp. z o.o., przy czym wkład pracy i know-how ma zapewnić zespół INVEN Group Sp. z o.o., a kapitał do rozwoju Columbus Energy S.A. NEI ma charakter spółki celowej, tzn. nie posiada pracowników, ale formalnie agreguje projekty, jest stroną wszystkich umów projektów i zezwoleń oraz właścicielem dokumentacji projektowej.

Columbus Energy S.A. podwyższył kapitał zakładowy NEI w kwocie wystarczającej na pokrycie kosztów deweloperskich dla ponad 100 projektów o mocy 1 MW każdy.

Columbus Energy S.A. w dniu 18 listopada 2016 roku objęła w NEI 8 udziałów o wartości nominalnej 100 zł każdy, o łącznej wartości nominalnej 800,- zł, które pokryła wkładem pieniężnym w kwocie 3 640 000,- zł z przeznaczeniem na jej rozwój. Po dokonaniu rejestracji w dniu 6 stycznia 2017 roku przez sąd rejestrowy podwyższenia kapitału zakładowego NEI, Columbus Energy S.A. posiada w niej łącznie 18 udziałów o łącznej wartości nominalnej 1800,- zł tj. 31,04% w kapitale zakładowym i głosach na zgromadzeniu wspólników.

### **Grupa Kapitałowa Columbus Energy S.A., stan na dzień publikacji raportu – 12 sierpnia 2019 roku.**

Dodatkowo, prócz wyżej wymienionych jednostek zależnych, współzależnych i stowarzyszonych, w okresie między 1 lipca a 12 sierpnia 2019 roku, w skład Grupy Kapitałowej Columbus Energy S.A. weszły następujące jednostki zależne:

## Jednostka zależna **Eko Energia II Sp. z o.o.**

Firma spółki:	<b>Eko Energia II Sp. z o.o.</b>
Kraj siedziby:	Polska
Siedziba i adres:	Domaniew 60A, 05-840 Brwinów
KRS:	0000458856
Organ prowadzący rejestr:	Sąd Rejonowy dla M. St. Warszawy w Warszawie, XIV Wydział Gospodarczy Krajowego Rejestru Sądowego
REGON:	146636383
NIP:	5342491050
Kapitał zakładowy	5 000 PLN
Czas trwania	czas nieokreślony
Przedmiot głównej działalności	35.11.Z - Wytwarzanie energii elektrycznej
Procent posiadanego kapitału zakładowego	100%
Procentowy udział w ogólnej liczbie głosów na zgromadzeniu wspólników	100%
Charakter dominacji	Zależna
Metoda konsolidacji	Konsolidacja pełna
Zarząd	Funkcja
Michał Gondek	Prezes Zarządu

W dniu 9 lipca 2019 roku Columbus Energy S.A. nabyła od dwóch osób fizycznych 100 udziałów o łącznej wartości nominalnej 5.000, - zł, stanowiących 100% udziału w kapitale zakładowym spółki Eko Energia II Spółka z ograniczoną odpowiedzialnością z siedzibą w Domaniewie, celem kontynuowania projektu rozpoczętego przez przedmiotową Spółkę, którym jest budowa farmy fotowoltaicznej, o łącznej mocy do 999 kWp, zlokalizowanej w obwodzie Adamowa Góra w województwie mazowieckim. Udziały w Eko Energia II Sp. z o.o. zostały nabyte za łączną kwotę 113 713,21 zł. Spółka Columbus Energy S.A. jako kupujący zobowiązała się do spłaty pożyczek w łącznej kwocie 352 705,64 zł, udzielonych przez Sprzedających na rzecz Eko Energia II Sp. z o.o.

Zgodnie z zawartymi umowami własność ww. udziałów Eko Energia II Sp. z o.o. przechodzi na Columbus Energy S.A. z dniem zapłaty cen nabycia i kwot spłaty określonych w umowach nabycia, ustalonym na 3 dni od daty zawarcia umów nabycia. Poprzez nabycie na własność ww. udziałów Columbus Energy S.A. nabywa wszelkie przynależne do nich prawa głosu na Zgromadzeniu Wspólników oraz prawa do dywidendy, a także inne prawa korporacyjne oraz majątkowe związane z własnością tych udziałów.



## Jednostka zależna **Eko Energia – Fotowoltaika Domaniew II Sp. z o.o.**

Firma spółki:	<b>Eko Energia – Fotowoltaika Domaniew II Sp. z o.o.</b>
Kraj siedziby:	Polska
Siedziba i adres:	ul. Bolesława Prusa 43/61, 05-800 Pruszków
KRS:	0000453233
Organ prowadzący rejestr:	Sąd Rejonowy dla M. St. Warszawy w Warszawie, XIV Wydział Gospodarczy Krajowego Rejestru Sądowego
REGON:	146559300
NIP:	5342490323
Kapitał zakładowy	5 000 PLN
Czas trwania	czas nieokreślony
Przedmiot głównej działalności	35.11.Z - Wytwarzanie energii elektrycznej
Procent posiadanego kapitału zakładowego	100%
Procentowy udział w ogólnej liczbie głosów na zgromadzeniu wspólników	100%
Charakter dominacji	Zależna
Metoda konsolidacji	Konsolidacja pełna
Zarząd	Funkcja
Michał Gondek	Prezes Zarządu

W dniu 9 lipca 2019 roku Emitent nabył od dwóch osób fizycznych 100 udziałów, o łącznej wartości nominalnej 5.000, - zł, stanowiących 100% udziału w kapitale zakładowym spółki Eko Energia – Fotowoltaika Domaniew II Spółka z ograniczoną odpowiedzialnością z siedzibą w Pruszkowie, celem kontynuowania projektu rozpoczętego przez wskazaną Spółkę, którym jest budowa farmy fotowoltaicznej, o łącznej mocy do 999 kWp, zlokalizowanej w obwodzie Erminów w województwie mazowieckim. Udziały zostały nabyte za łączną kwotę 143 786,78 zł. Spółka Columbus Energy S.A. jako kupujący zobowiązała się do spłaty pożyczek w łącznej kwocie 318 503,28 zł, udzielonych przez jednego sprzedającego na rzecz Eko Energia – Fotowoltaika Domaniew II Sp. z o.o.

Zgodnie z zawartymi umowami własność ww. udziałów Eko Energia – Fotowoltaika Domaniew II Sp. z o.o. przechodzi na Columbus Energy S.A. z dniem zapłaty cen nabycia i kwot spłaty określonych w umowach nabycia, ustalonym na 3 dni od daty zawarcia umów nabycia. Poprzez nabycie na własność ww. udziałów Columbus Energy S.A. nabywa wszelkie przynależne do nich prawa głosu na Zgromadzeniu Wspólników oraz prawa do dywidendy, a także inne prawa korporacyjne oraz majątkowe związane z własnością tych udziałów.



# WŁADZE I AKCJONARIAT

ColumbusEnergy



# ZARZĄD COLUMBUS ENERGY

W okresie sprawozdawczym nie nastąpiły zmiany w składzie Zarządu Spółki. W II kwartale 2019 roku jak i na dzień sporządzenia niniejszego raportu skład Zarządu COLUMBUS ENERGY S.A. jest trzyosobowy.



## **Dawid Zieliński** *Prezes Zarządu*

Przedsiębiorca i wizjoner. Założyciel, Prezes Zarządu i główny akcjonariusz Columbus Energy S.A.

## **Janusz Sterna** *Wiceprezes Zarządu ds. Finansowych*

Ponad 15 lat doświadczenia w finansach i branży energetycznej. Do 2008 roku Dyrektor ds. Konsolidacji Polskiej Grupy Energetycznej, a następnie Dyrektor Departamentu Strategii i Rozwoju PGE.



## **Łukasz Górski** *Wiceprezes Zarządu*

Od 2009 roku pełni funkcje zarządcze w spółkach inwestycyjnych. Od 2014 roku w branży energetycznej i OZE, a od 2016 roku również w obszarze inwestycji kapitałowych.





# RADA NADZORCZA COLUMBUS ENERGY

W okresie II kwartału 2019 roku nastąpiły zmiany w składzie Rady Nadzorczej Spółki. **Na dzień 30 czerwca 2019 roku** oraz na dzień sporządzenia niniejszego raportu, tj. **na dzień 12 sierpnia 2019 roku** skład Rady Nadzorczej przedstawia się następująco:



**Paweł Urbański**

*Przewodniczący Rady Nadzorczej*

20-letnie doświadczenie w sektorze energetycznym. Jest współzałożycielem i CEO w INVEN Group, spółki, która inwestuje i rozwija projekty energetyczne. W latach 2006-2008 był członkiem zarządu i prezesem Polskiej Grupy Energetycznej (PGE). Przed PGE był doradcą najlepszych polskich i zagranicznych firm z sektora energetycznego. Posiada tytuł doktora nauk ekonomicznych Imperial College w Londynie i MBA oraz stopień inżyniera z Politechniki Warszawskiej.



**January Ciszewski**

*Członek Rady Nadzorczej*



**Marek Sobieski**

*Członek Rady Nadzorczej*



**Radosław Żemło**

*Członek Rady Nadzorczej*



**Witold Indrychowski**

*Członek Rady Nadzorczej*



**Leszek Leńko**

*Członek Rady Nadzorczej*



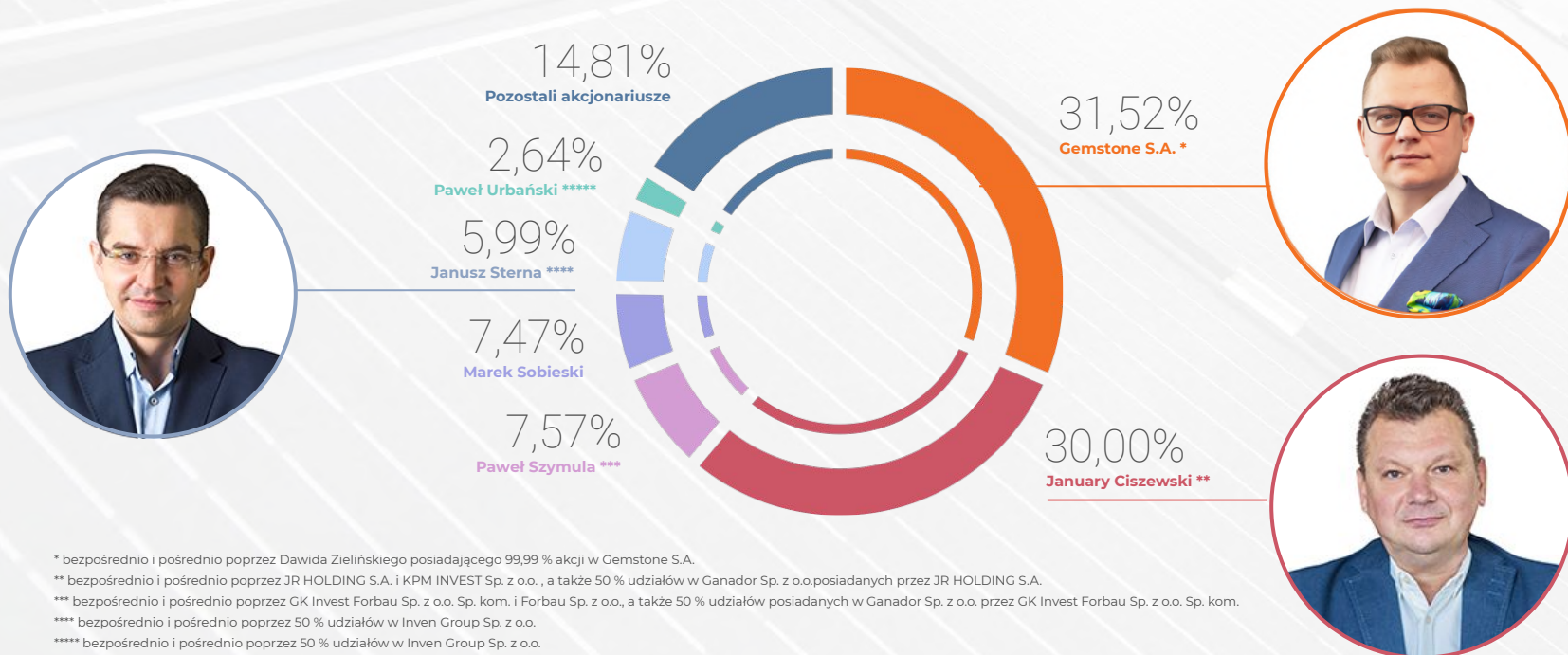
**Jerzy Ogłoszka**

*Członek Rady Nadzorczej*



# AKCJONARIAT COLUMBUS ENERGY

Według najlepszej wiedzy Spółki, struktura akcjonariatu Columbus Energy S.A., ze wskazaniem akcjonariuszy posiadających na dzień przekazania raportu, tj. **na dzień 12 sierpnia 2019 roku** co najmniej 5 % głosów na walnym zgromadzeniu przedstawia się następująco:



\* bezpośrednio i pośrednio poprzez Dawida Zielińskiego posiadającego 99,99 % akcji w Gemstone S.A.

\*\* bezpośrednio i pośrednio poprzez JR HOLDING S.A. i KPM INVEST Sp. z o.o., a także 50 % udziałów w Ganador Sp. z o.o. posiadanych przez JR HOLDING S.A.

\*\*\* bezpośrednio i pośrednio poprzez GK Invest Forbau Sp. z o.o. Sp. kom. i Forbau Sp. z o.o., a także 50 % udziałów posiadanych w Ganador Sp. z o.o. przez GK Invest Forbau Sp. z o.o. Sp. kom.

\*\*\*\* bezpośrednio i pośrednio poprzez 50 % udziałów w Inven Group Sp. z o.o.

\*\*\*\*\* bezpośrednio i pośrednio poprzez 50 % udziałów w Inven Group Sp. z o.o.



**ZESPÓŁ**

ColumbusEnergy



# KADRA MANAGERSKA COLUMBUS ENERGY



**Agnieszka Rozwadowska**  
*Pełnomocnik Zarządu*



**Michał Gondek**  
*Dyrektor Pionu  
Techniczno-Inwestycyjnego*



**Ewa Urbaniec**  
*Dyrektor Marketingu*



**Arleta Czekaj-Kołatek**  
*Dyrektor Sprzedaży B2C*



**Iwona Śmigiel**  
*Dyrektor Operacyjny*



**Łukasz Miodek**  
*Dyrektor Front Office i BOK*



**Łukasz Ozorowski**  
*Kierownik Realizacji*



**Magdalena Nicpoń**  
*Główny Księgowy*



**Przemysław Kamionka**  
*Dyrektor Sprzedaży B2B*



**Magdalena Meus**  
*Dyrektor Contact Center*



# KADRA MANAGERSKA COLUMBUS ENERGY



**Andrzej Piotrowski**  
*Dyrektor Sprzedaży Agencyjnej*



**Dorota Semenowicz**  
*Dyrektor ds. Biznesu*



**Katarzyna Libura**  
*Kierownik Biura Zarządu*



**Paweł Sieńczak**  
*Zastępca Dyrektora  
Sprzedaży Agencyjnej*



**Katarzyna Filipczak**  
*Zastępca Głównego Księgowego*



**Anna Kopacz-Sak**  
*Kierownik Działu Wsparcia Sprzedaży*



**Beata Kunc**  
*Kierownik ds. Marketingu  
Internetowego*



**Aneta Wiśniewska-Ryndak**  
*Kierownik Działu ds.  
Przyłączeń Energetycznych*



**Mateusz Brągiel**  
*Kierownik Serwisu*



**Mariusz Bulanda**  
*Kierownik Działu Technicznego*





# KADRA MANAGERSKA COLUMBUS ENERGY



**Kamil Chrabąszcz**  
*Koordynator Biura Obsługi Klienta*



**Anna Szczygłowska**  
*Zastępca Dyrektora Sprzedaży  
Agencyjnej*



**Mariola Wojtanowska**  
*Zastępca Kierownika Działu Realizacji*



**Krzysztof Piórek**  
*Zastępca Kierownika Działu Realizacji*



**Marcin Kwiecień**  
*Regionalny Kierownik Sprzedaży*



**Artur Czarny**  
*Regionalny Kierownik Sprzedaży*



**Marcin Hankiewicz**  
*Regionalny Kierownik Sprzedaży*



**Maciej Piwoński**  
*Regionalny Kierownik Sprzedaży*



**Paweł Przybyszewski**  
*Regionalny Kierownik Sprzedaży*



**Marek Śliwowski**  
*Regionalny Kierownik Sprzedaży*

# HISTORIA SPÓŁKI

ColumbusEnergy



## rok 2014

Dawid Zieliński buduje **unikatowy i skuteczny koncept biznesowy** w obszarze sprzedaży fotowoltaiki dla segmentu właścicieli domów.

## rok 2016

Jako pierwsi w Polsce wprowadzamy pionierski produkt **Abonament na Słońce** wraz z finansowaniem, niezależny od zmian legislacyjnych i źródeł dotacji. Zawiązaliśmy spółkę celową **Columbus Energy Finance Sp. z o.o.**

## rok 2017

Jako jedyna firma w Polsce, z myślą o bezpieczeństwie naszych Klientów, wprowadziliśmy **Gwarancję Totalną** na wszystkie elementy instalacji fotowoltaicznej oraz panele monokrystaliczne typu **FullBlack** w ofercie standardowej.

## Q1 2019

Do Grupy Kapitałowej Columbus Energy dołącza spółka zależna **GoBloo Sp. z o.o.**, która kieruje konkurencyjną ofertę bezpośrednio do segmentu **B2B**.



## rok 2015

Powstaje **pierwsza instalacja fotowoltaiczna** od Columbus Energy umożliwiającą oszczędzanie dzięki produkcji prądu ze słońca. Montujemy największą ilość instalacji w ramach dotacyjnego programu **Prosument**.

## rok 2017

**Investuj Oddychaj Ochraniaj:** pierwsze i kolejne emisje obligacji zakończyliśmy sukcesem, pozyskując na rynku kapitałowym **11,1 mln zł**.

## rok 2018

Zamontowane przez Columbus Energy instalacje dostarczają prąd ze słońca już ponad **4 200 rodzinom i przedsiębiorcom** w całej Polsce.

## Q2 2019

Kolejny raz wyprzedzamy konkurencję wychodząc naprzeciw oczekiwaniom naszych Klientów. Wprowadziliśmy nową ofertę, dzięki której instalacja od Columbus Energy to nie tylko najwyższej klasy technologia (**panele monokrystaliczne HALF CUT, 310 Wp i więcej**) a także bezpieczeństwo i komfort na lata (opieka **Columbus Care**).

# STRATEGIA

2019-2022

ColumbusEnergy





# STRATEGIA



Inwestowanie kapitału w **zasoby ludzkie i rozwój organizacji**.



## GPW

Planowane przeniesienie notowań Spółki na **rynek główny GPW**.



## JOINT VENTURE

Planowane inwestycje kapitału w **spółki celowe** lub **joint venture** w celu realizacji projektów **budowy farm fotowoltaicznych** o łącznej mocy **355 MW**.



## POWER PURCHASE

Wypracowanie modelu **Power Purchase/Lease Agreement** dla firm sektora publicznego.



Rozwój w segmencie **infrastruktury e-mobility**.



# PRZEWAGI COLUMBUS ENERGY

Finalizacja **pełnej informatyzacji**,  
w tym Business Intelligence  
i Big Data.

Solidny, związany z organizacją  
Dział Sprzedaży, **rozwinięta sieć  
partnerów** w obszarze  
instalacyjnym.

Rozpoznawalna  
i wartościowa **marka**.



**Kompetentny i zgrany zespół  
menedżerski**, mocno  
związany z organizacją.

Wdrożone **nowoczesne zarządzanie**,  
autorski system oceny pracowniczej,  
**KPI**, zaplanowany rozwój kompetencji.

Rozpoczęcie pierwszego etapu  
**Lean Management**.



Zwiększenie **udziału w rynku instalacji fotowoltaicznych**, zarówno w rynku właścicieli domów, nieruchomości komercyjnych, ale również wykonawstwo i inwestowanie we własne projekty farm fotowoltaicznych.



Inwestycja w rozwój i innowacyjne rozwiązania dla **infrastruktury e-mobility**, związanych z ładowaniem samochodów elektrycznych.



Dopuszczenie do obrotu na rynku NewConnect wszystkich akcji Columbus Energy S.A. i przeniesienie notowań akcji Spółki z rynku NewConnect na **rynek regulowany Giełdy Papierów Wartościowych** w Warszawie S.A.



Prowadzenie **Relacji Inwestorskich**, transparentnej polityki informacyjnej w obszarze rynku kapitałowego oraz **komunikacji z Klientem** i otoczeniem inwestycyjnym z wykorzystaniem inteligentnych kanałów komunikacji i **mediów społecznościowych**.



Inwestowanie **kapitału ludzkiego** oraz doświadczenia organizacji przy tworzeniu spółek celowych, czy **joint-venture** w celu rozwoju organicznego Grupy Kapitałowej.



# WARTOŚCI

ColumbusEnergy





## W DNA COLUMBUS ENERGY WPISANE SĄ **3 WARTOŚCI**:

### #tempo

To cecha, która określa, w jaki sposób pracujemy i rozwijamy się. W Columbus Energy rozumiemy, że **sukces jest efektem wspólnej, intensywnej i dynamicznej pracy**. Dzięki tempu możemy osiągać tak spektakularne wyniki i wyznaczać trendy.

### #talent

Naszą organizację tworzą ludzie, których pasją jest rozwój. Odkrywamy i doskonalimy talenty w naszym Zespole. Istotne są nie tylko kwalifikacje, lecz także **pozytywna postawa wobec zmiany i zaangażowanie**. Szukamy ludzi, którzy kochają to, co robią.

### #troska

Codziennie troszczymy się o poprawę jakości życia zwykłych ludzi. Otaczamy opieką właścicieli instalacji i ich rodziny na każdym etapie realizacji. **Dbamy o zdrowie planety, naszych Klientów oraz własne**. Empatia i wzajemna troska to wartości definiujące naszą filozofię codziennego działania.



**SKONSOLIDOWANE**  
 SPRAWOZDANIE FINANSOWE  
**GRUPY KAPITAŁOWEJ**  
 COLUMBUS ENERGY

**Q2 2019**

<b>SKONSOLIDOWANE SPRAWOZDANIE Z WYNIKU FINANSOWEGO I INNYCH CAŁKOWITYCH DOCHODÓW .....</b>	<b>3</b>
<b>SKONSOLIDOWANE SPRAWOZDANIE Z SYTUACJI FINANSOWEJ .....</b>	<b>4</b>
<b>SKONSOLIDOWANE SPRAWOZDANIE ZE ZMIAN W KAPITALE WŁASNYM.....</b>	<b>6</b>
<b>SKONSOLIDOWANE SPRAWOZDANIE Z PRZEPŁYWÓW PIENIĘŻNYCH.....</b>	<b>7</b>
1. INFORMACJE OGÓLNE, PODSTAWY SPORZĄDZENIA SPRAWOZDANIA FINANSOWEGO I INNE INFORMACJE OBJAŚNIAJĄCE .....	8
2. INFORMACJE OGÓLNE .....	8
2.1.1. INFORMACJE O JEDNOSTCE DOMINUJĄCEJ .....	8
2.1.2. ZAŁOŻENIE KONTYNUACJI DZIAŁALNOŚCI.....	8
2.1.3. SKŁAD GRUPY KAPITAŁOWEJ .....	9
3. ZASADY RACHUNKOWOŚCI .....	14
3.1.1. PODSTAWA SPORZĄDZENIA SPRAWOZDANIA FINANSOWEGO.....	14
3.1.2. NOWE STANDARDY, INTERPRETACJE I ICH ZMIANY.....	15
3.1.3. INFORMACJE DOTYCZĄCE SEZONOWOŚCI .....	20
3.1.4. ISTOTNE ZMIANY POZYCJI SPRAWOZDAWCZYCH, KWOTY MAJĄCE ZNACZĄCY WPŁYW NA AKTYWA, ZOBOWIĄZANIA, KAPITAŁ WŁASNY, WYNIK FINANSOWY NETTO LUB PRZEPŁYWY PIENIĘŻNE, KTÓRE SĄ NIETYPOWE ZE WZGLĘDU NA ICH RODZAJ, WIELKOŚĆ, WYWIERANY WPŁYW LUB CZĘSTOTLIWOŚĆ .....	20
3.1.5. ZMIANA SZACUNKÓW.....	20
a) WARTOŚĆ FIRMY.....	21
b) ODZYSKIwalNOŚĆ NALEŻNOŚCI.....	21
c) ODZYSKIwalNOŚĆ POŻYCZEK UDZIELANYCH KLIENTOM .....	21
d) PRZYCHODY.....	21
3.1.6. INFORMACJE DOTYCZĄCE EMISJI, WYKUPU I SPŁATY DŁUŻNYCH I KAPITAŁOWYCH PAPIERÓW WARTOŚCIOWYCH .....	21
4. SEGMENTY OPERACYJNE.....	22
5. PRZYCHODY ZE SPRZEDAŻY .....	22
6. PODATEK DOCHODOWY .....	23
7. ZYSK / (STRATA) NA AKCJĘ.....	24
8. RZECZOWE AKTYWA TRWAŁE .....	25
9. WARTOŚCI NIEMATERIALNE .....	26
10. INWESTYCJE W JEDNOSTKACH STOWARZYSZONYCH.....	27
11. POZOSTAŁE AKTYWA FINANSOWE I UDZIELONE POŻYCZKI.....	27
12. ZAPASY.....	28
13. NALEŻNOŚCI HANDLOWE ORAZ POZOSTAŁE NALEŻNOŚCI .....	28
14. ŚRODKI PIENIĘŻNE I ICH EKWIWALENTY.....	29
15. KAPITAŁ WŁASNY .....	30
15.1.1. KAPITAŁ PODSTAWOWY .....	30
15.1.2. ZMIANY W STANIE POSIADANIA AKCJI COLUMBUS ENERGY S.A. PRZEZ OSOBY ZARZĄDZAJĄCE I NADZORUJĄCE COLUMBUS ENERGY S.A. W OKRESIE OD 13 MAJA 2019 DO 12 SIERPNI 2019.....	32
15.1.3. DYWIDENDY WYPŁACONE I ZAPROPONOWANE DO WYPŁATY .....	32
16. KREDYTY I POŻYCZKI .....	32
17. ZOBOWIĄZANIA z TYTUŁU EMISJI DŁUŻNYCH PAPIERÓW WARTOŚCIOWYCH .....	34
18. ODROZCZONY PODATEK DOCHODOWY.....	36
19. ZOBOWIĄZANIA z TYTUŁU ŚWIADCZEŃ PRACOWNICZYCH .....	37
20. ZOBOWIĄZANIA HANDLOWE ORAZ POZOSTAŁE ZOBOWIĄZANIA .....	37
21. INSTRUMENTY FINANSOWE.....	38
21.1.1. KATEGORIE I KLASY INSTRUMENTÓW FINANSOWYCH .....	38
22. ZARZĄDZANIE RYZYKIEM FINANSOWYM.....	40
22.1.1. CZYNNIKI RYZYKA FINANSOWEGO .....	40
22.1.2. ZARZĄDZANIE RYZYKIEM KAPITAŁOWYM.....	43

23.	POZYCJE WARUNKOWE.....	43
23.1.1.	UDZIELENIE WSPARCIA FINANSOWEGO „LETTER OF COMFORT” .....	43
23.1.2.	UDZIELONE GAWARANCJE, PORĘCZENIA .....	43
23.1.3.	SPRAWY SĄDOWE.....	44
23.1.4.	ROSZCZENIA BYŁEGO AKCJONARIUSZA – DOROTY DENIS-BREW CZYŃSKIEJ .....	44
24.	TRANSAKCJE Z PODMIOTAMI POWIĄZANYMI.....	44
25.	ZDARZENIA PO DNIU KOŃCZĄCYM OKRES SPRAWOZDAWCZY .....	46

## SKONSOLIDOWANE SPRAWOZDANIE Z WYNIKU FINANSOWEGO I INNYCH CAŁKOWITYCH DOCHODÓW

	Nota	30.06.2019	30.06.2018
Działalność kontynuowana			
Przychody ze sprzedaży	5	55 909,65	20 792,54
Pozostałe przychody		946,40	516,53
<b>Razem przychody z działalności operacyjnej</b>		<b>56 856,06</b>	<b>21 309,07</b>
Amortyzacja		-490,19	-40,51
Zużycie surowców i materiałów		-24 129,42	-9 175,77
Usługi obce		-16 075,16	-5 060,99
Koszty świadczeń pracowniczych		-5 148,60	-3 272,15
Podatki i opłaty		-176,20	-65,91
Pozostałe koszty rodzajowe		-1 412,18	-147,69
Wartość sprzedanych towarów i materiałów		-3 115,18	-802,23
Pozostałe koszty		-113,86	-81,35
<b>Zysk (strata) na działalności operacyjnej</b>		<b>6 195,26</b>	<b>2 662,46</b>
Koszty finansowe		-991,41	-694,54
Udział w zyskach jednostek stowarzyszonych		34,38	-0,95
<b>Zysk (strata) przed opodatkowaniem</b>		<b>5 238,23</b>	<b>1 966,98</b>
Podatek dochodowy	6	1 123,55	454,54
<b>Zysk (strata) netto z działalności kontynuowanej</b>		<b>4 114,68</b>	<b>1 512,43</b>
<b>ZYSK (STRATA) NETTO</b>	7	<b>4 114,68</b>	<b>1 512,43</b>
<b>Zysk (strata) netto przypadająca:</b>		<b>4 114,68</b>	<b>1 512,43</b>
Akcjonariuszom jednostki dominującej		4 114,68	1 512,43
Udziałom niedającym kontroli		0,00	0,00
<b>Pozostałe całkowite dochody</b>		<b>0,00</b>	<b>0,00</b>
<b>Pozostałe całkowite dochody netto razem</b>		<b>0,00</b>	<b>0,00</b>
<b>Zysk (strata) na akcję (w zł/gr na jedną akcję)</b>		<b>0,00</b>	<b>0,00</b>
Z działalności kontynuowanej i zaniechanej:		0,00	0,00
Zwykły		0,10	0,00
Rozwodniony		0,00	0,00

## SKONSOLIDOWANE SPRAWOZDANIE Z SYTUACJI FINANSOWEJ

AKTYWA	Nota	30.06.2019	31.12.2018
<b>Aktywa trwałe</b>			
Rzeczowe aktywa trwałe	8	241,58	230,51
Aktywa z tytułu prawa do użytkowania		5 289,17	0,00
Wartość firmy	9	3 833,36	3 833,36
Pozostałe aktywa niematerialne	9	65,81	76,56
Inwestycje w jednostkach stowarzyszonych i powiązanych	10	3 833,92	3 798,28
Aktywa z tytułu podatku odroczonego	18	1,98	61,59
Pozostałe aktywa finansowe	11	500,00	500,00
Udzielone pożyczki	11	18 002,16	18 789,78
<b>Aktywa trwałe razem</b>		<b>31 767,98</b>	<b>27 290,08</b>
<b>Aktywa obrotowe</b>			
Zapasy	12	16 621,18	471,18
Należności z tytułu dostaw i usług oraz pozostałe należności	13	14 250,78	15 366,66
Pozostałe aktywa finansowe	11	0,00	0,00
Należności z tytułu podatku dochodowego		27,34	0,00
Udzielone pożyczki krótkoterminowe	11	433,67	686,98
Środki pieniężne i ich ekwiwalenty	14	3 267,40	2 772,19
Aktywa finansowe przeznaczone do obrotu		0,00	0,00
<b>Aktywa obrotowe razem</b>		<b>34 600,36</b>	<b>19 297,01</b>
<b>Aktywa razem</b>		<b>66 368,34</b>	<b>46 587,09</b>

PASywa	Nota	30.06.2019	31.12.2018
<b>KAPITAŁ WŁASNY I ZOBOWIĄZANIA</b>			
<b>KAPITAŁ WŁASNY</b>			
Wyemitowany kapitał akcyjny	15	76 506,97	76 506,97
Akcje własne		0,00	0,00
Kapitał rezerwowy		-44 930,19	-44 930,20
Zyski zatrzymane		-11 238,72	-15 326,31
<b>KAPITAŁ WŁASNY RAZEM</b>		<b>20 338,06</b>	<b>16 250,45</b>
<b>Zobowiązania długoterminowe</b>			
Rezerwa z tytułu podatku odroczonego	18	11,13	159,62
Kredyty i pożyczki	16	6 500,00	4 000,00
Zobowiązania z tytułu emisji dłużnych papierów wartościowych	17	7 555,00	0,00
Zobowiązania z tytułu świadczeń pracowniczych	19	9,99	11,92
Zobowiązania z tytułu leasingu		4 541,67	104,18
<b>Zobowiązania długoterminowe razem</b>		<b>18 617,79</b>	<b>4 275,71</b>
<b>Zobowiązania krótkoterminowe</b>			
Zobowiązania z tytułu dostaw i usług	20	10 739,43	4 093,47
Zobowiązania z tytułu emisji dłużnych papierów wartościowych	17	5 570,37	10 940,33
Krótkoterminowe pożyczki i kredyty bankowe	16	5 999,26	7 354,81
Bieżący podatek dochodowy		1 055,78	592,04
Zobowiązania z tytułu świadczeń pracowniczych	19	714,67	544,16
Zobowiązania z tytułu leasingu		663,96	48,34
Przychody przyszłych okresów		1 867,76	445,38
Pozostałe zobowiązania		801,26	2 042,41
<b>Zobowiązania krótkoterminowe razem</b>		<b>27 412,49</b>	<b>26 060,93</b>
<b>ZOBOWIĄZANIA RAZEM</b>		<b>46 030,28</b>	<b>30 336,64</b>
<b>PASYWA RAZEM</b>		<b>66 368,34</b>	<b>46 587,09</b>

## SKONSOLIDOWANE SPRAWOZDANIE ZE ZMIAN W KAPITALE WŁASNYM

	Kapitał podstawowy	Kapitał rezerwowy	Zyski zatrzymane	Razem
<b>STAN NA 31 GRUDNIA 2017</b>	<b>76 506,97</b>	<b>-47 110,21</b>	<b>-14 990,51</b>	<b>14 406,25</b>
wpływ MSSF 9	0,00	0,00	-146,14	-146,14
<b>STAN NA 01 STYCZNIA 2018</b>	<b>76 506,97</b>	<b>-47 110,21</b>	<b>-15 136,65</b>	<b>14 260,11</b>
podział wyniku za 2017 rok	0,00	0,00	0,00	0,00
emisja akcji	0,00	0,00	0,00	0,00
korekta wartości firmy	0,00	0,00	0,00	0,00
zysk / (strata) netto	0,00	0,00	256,70	0,00
<i>zysk / strata netto jednostki stowarzyszonej</i>	<i>0,00</i>	<i>0,00</i>	<i>0,00</i>	<i>0,00</i>
<b>STAN NA 30 CZERWCA 2018</b>	<b>76 506,97</b>	<b>-47 110,21</b>	<b>-14 879,95</b>	<b>14 260,11</b>
<b>STAN NA 31 GRUDNIA 2018</b>	<b>76 506,97</b>	<b>-44 930,19</b>	<b>-15 326,31</b>	<b>16 250,45</b>
wpływ MSSF 16			-27,09	-27,09
<b>STAN NA 01 STYCZNIA 2019</b>	<b>76 506,97</b>	<b>-44 930,19</b>	<b>-15 353,40</b>	<b>16 223,36</b>
podział wyniku za 2018 rok	0,00	0,00	0,00	0,00
emisja akcji	0,00	0,00	0,00	0,00
korekta wartości firmy	0,00	0,00	0,00	0,00
zysk / (strata) netto	0,00	0,00	4 114,68	4 114,68
<i>zysk / strata netto jednostki stowarzyszonej</i>	<i>0,00</i>	<i>0,00</i>	<i>0,00</i>	<i>0,00</i>
<b>STAN NA 30 CZERWCA 2019</b>	<b>76 506,97</b>	<b>-44 930,19</b>	<b>-11 238,72</b>	<b>20 338,06</b>



# SKONSOLIDOWANE SPRAWOZDANIE Z PRZEŁYWÓW PIENIĘŻNYCH

	Za okres zakończony 30.06.2019	Za okres zakończony 30.06.2018
<b>PRZEŁYWY PIENIĘŻNE Z DZIAŁALNOŚCI OPERACYJNEJ</b>		
Zysk / (strata) przed opodatkowaniem	5 238,23	1 966,98
Amortyzacja	490,19	40,51
Odsetki i udziały w zyskach	162,38	546,50
Zysk / strata z udziałów z działalności inwestycyjnej	0,00	0,00
Zysk / strata z udziałów w jednostkach stowarzyszonych	-34,38	0,95
Zmiana stanu zobowiązań z tytułu świadczeń pracowniczych	161,58	20,48
Zmiana stanu zapasów	-17 710,32	-1 305,57
Zmiana stanu należności handlowych oraz pozostałych należności	2 856,53	-3 438,28
Zmiana stanu zobowiązań handlowych oraz pozostałych zobowiązań	2 177,74	2 415,62
Pozostałe przepływy	375,53	0,00
Wpływy pieniężne z działalności operacyjnej	-6 282,52	247,08
Podatek dochodowy (zapłacony) / otrzymane zwroty	749,54	398,79
<b>PRZEŁYWY PIENIĘŻNE NETTO Z DZIAŁALNOŚCI OPERACYJNEJ</b>	<b>-7 032,06</b>	<b>645,87</b>
<b>PRZEŁYWY PIENIĘŻNE Z DZIAŁALNOŚCI INWESTYCYJNEJ</b>		
Nabycie wartości niematerialnych	-167,68	0,00
Udzielone pożyczki	-70,81	-8 624,88
Inwestycje w jednostkę stowarzyszona	0,00	0,00
Wpływy ze sprzedaży udziałów i akcji	0,00	0,00
Odsetki otrzymane	472,61	480,44
Wpływy z tytułu spłaty pożyczek	1 409,06	6 284,95
Pozostałe wpływy inwestycyjne	0,00	0,00
Połączenie jednostek gospodarczych	0,00	0,00
<b>PRZEŁYWY PIENIĘŻNE NETTO Z DZIAŁALNOŚCI INWESTYCYJNEJ</b>	<b>1 643,19</b>	<b>-1 859,49</b>
<b>PRZEŁYWY PIENIĘŻNE Z DZIAŁALNOŚCI FINANSOWEJ</b>		
Otrzymane kredyty i pożyczki	4 581,07	2 325,61
Spłaty kredytów i pożyczek	-100,00	-300,00
Wpływy ze sprzedaży akcji własnych	0,00	0,00
Emisja dłużnych papierów wartościowych	7 555,00	0,00
Wykup dłużnych papierów wartościowych	-5 450,00	0,00
Płatności zobowiązań z tytułu umów leasingu finansowego	-72,22	-8,43
Spłata odsetek	-629,78	-539,63
Inne wydatki finansowe	0,00	0,00
<b>PRZEŁYWY PIENIĘŻNE NETTO Z DZIAŁALNOŚCI FINANSOWEJ</b>	<b>5 884,07</b>	<b>1 477,55</b>
ZMIANA NETTO STANU ŚRODKÓW PIENIĘŻNYCH I ICH EKWIWALENTÓW	495,20	263,93
Środki pieniężne i ich ekwiwalenty na początek okresu	2 772,19	355,79
Różnice kursowe z przeliczenia środków pieniężnych i ich ekwiwalentów	0,00	0,00
<b>ŚRODKI PIENIĘŻNE I ICH EKWIWALENTY NA KONIEC OKRESU</b>	<b>3 267,39</b>	<b>619,72</b>

# 1. INFORMACJE OGÓLNE, PODSTAWY SPORZĄDZENIA SPRAWOZDANIA FINANSOWEGO I INNE INFORMACJE OBJAŚNIAJĄCE

## 2. INFORMACJE OGÓLNE

### 2.1.1. INFORMACJE O JEDNOSTCE DOMINUJĄCEJ

Jednostka Dominująca Columbus Energy S.A. powstała w wyniku połączenia Columbus Capital Spółka Akcyjna z siedzibą w Krakowie (KRS 0000373608) z Columbus Energy Spółka Akcyjna (KRS 0000425536) oraz zmiany firmy Spółki z Columbus Capital S.A. na Columbus Energy S.A. zarejestrowanego w dniu 18 marca 2016 roku przez Sąd Rejonowy dla Krakowa – Śródmieścia w Krakowie XI Wydział Gospodarczy Krajowego Rejestru Sądowego. Spółka otrzymała numer Regon: 241811803 dnia 22 grudnia 2010 roku oraz NIP: 9492163154, nadany przez Naczelnika Drugiego Urzędu Skarbowego w Częstochowie dnia 28 grudnia 2010 roku. Z dniem 15 lipca 2019 r. Jednostka Dominująca zmieniła adres siedziby na ul. J. Conrada 20 w Krakowie. Zgodnie ze Statutem Jednostka Dominująca może działać na obszarze Rzeczypospolitej Polskiej i poza jej granicami. Czas trwania Jednostki dominującej jest nieoznaczony.

Grupa zajmuje się sprzedażą oraz montażem instalacji fotowoltaicznych dla klientów indywidualnych oraz klientów sektora B2B.

Celem Grupy na najbliższy czas jest:

- ✦ zwiększenie udziału w rynku instalacji fotowoltaicznych, zarówno w rynku właścicieli domów, nieruchomości komercyjnych, ale również wykonawstwo i inwestowanie we własne projekty farm fotowoltaicznych,
- ✦ inwestycja w rozwój i innowacyjne rozwiązania dla infrastruktury e-mobility, związanych z ładowaniem samochodów elektrycznych,
- ✦ zwiększenie dynamiki rozwoju projektu Columbus Air – innowacyjnego systemu rozliczania przesyłu energii między prosumentem, a odbiorcami z wykorzystaniem technologii blockchain, infrastruktury e-mobility oraz fotowoltaiki.
- ✦ inwestowanie kapitału ludzkiego oraz doświadczenia organizacji przy tworzeniu spółek celowych, czy joint-venture w celu rozwoju organicznego Grupy Kapitałowej.

### 2.1.2. ZAŁOŻENIE KONTYNUACJI DZIAŁALNOŚCI

Niniejsze skonsolidowane sprawozdanie finansowe zostało sporządzone przy założeniu kontynuowania działalności gospodarczej w niezmienionej formie i zakresie przez okres co najmniej 12 miesięcy od dnia kończącego okres sprawozdawczy. Zarząd Jednostki Dominującej na dzień niniejszego skonsolidowanego sprawozdania finansowego nie stwierdza faktów i okoliczności wskazujących na zagrożenie kontynuacji działalności Grupy w dającej się przewidzieć przyszłości.

### 2.1.3. SKŁAD GRUPY KAPITAŁOWEJ

Na dzień 30 czerwca 2019 roku jednostką stowarzyszoną z Jednostką Dominującą była Spółka New Energy Investments Sp. z o.o. z siedzibą w Warszawie, w której Jednostka Dominująca posiada 28 udziałów, tj. 31,04 % w kapitale zakładowym.

Spółka stowarzyszona nie jest konsolidowana. Udziały w niej wyceniane są metodą praw własności.

Na dzień 30 czerwca 2019 roku w skład Grupy Kapitałowej wchodziły:

- 🏆 Jednostka dominująca: Columbus Energy S.A.,
- 🏆 Jednostki zależne i współzależne.

Jednostka dominująca posiada głosy i udziały w następujących jednostkach:

Jednostka	Ilość posiadanych udziałów (szt.)	Wartość nominalna udziałów (zł)	Udział w kapitale podstawowym	Ilość posiadanych głosów (szt.)	Udział w głosach (%)
Jednostki zależne					
Columbus Energy Finanse Sp. z o.o.	2 000,00	200 000,00	100%	2 000,00	100%
GoBloo Sp. z o.o.	2 500,00	250 000,00	100%	2 500,00	100%
Jednostki współzależne					
Smile Energy S.A. w organizacji	50 000,00	50 000,00	50%	50 000,00	50%
Columbus Elite S.A. w organizacji	50 000,00	50 000,00	50%	50 000,00	50%

Grupa posiada spółki zależne i współzależne, co zostało przedstawione poniżej:

🏆 Columbus Energy Finanse Sp. z o.o.

<b>Firma spółki:</b>	<b>COLUMBUS ENERGY FINANSE SP. Z O.O.</b>
Kraj siedziby:	Polska
Siedziba i adres:	Kraków 31-234, ul. Kuźnicy Kołłątajowskiej 13,
KRS:	0000625712
Organ prowadzący rejestr:	Sąd Rejonowy dla Krakowa - Śródmieścia w Krakowie, XI Wydział Gospodarczy Krajowego Rejestru Sądowego
REGON:	364899205
NIP:	9452196124
Kapitał zakładowy	200 000,- PLN
Czas trwania	czas nieokreślony
Przedmiot przeważającej działalności	64.91.Z. Leasing finansowy
Procent posiadanego kapitału zakładowego	100 %
Procentowy udział w ogólnej liczbie głosów na zgromadzeniu wspólników	100 %
Charakter dominacji	Zależna
Metoda konsolidacji	Konsolidacja pełna
Zarząd	Funkcja
Łukasz Górski	Prezes Zarządu

Spółka celowa Columbus Energy Finanse Sp. z o.o. została zawiązana aktem założycielskim z dnia 30 maja 2016 roku. Jednostka dominująca objęła w spółce wszystkie udziały tj. 2.000 udziałów o wartości 100,- zł każdy udział. Udziały zostały pokryte w całości wkładem pieniężnym, co daje 100 % udziałów w kapitale zakładowym i w głosach na walnym zgromadzeniu. Rejestracja spółki celowej nastąpiła w dniu 1 lipca 2016 r. przez Sąd Rejonowy dla Krakowa - Śródmieścia w Krakowie, XI Wydział Gospodarczy KRS pod numerem 0000625712.

Przedmiotem działalności Columbus Energy Finanse Sp. z o.o. („CEF”) jest pośrednictwo finansowe i zarządzanie pożyczkami dla klientów indywidualnych wynikającymi ze sprzedaży produktu „Abonament na Słońce” w latach 2016-2017. W zakresie zarządzania należnościami CEF odpowiada głównie za gromadzenie opłat abonamentowych od klientów, monitorowanie terminowości spłat, aktualizację harmonogramów i windykację.

Aktualnie CEF występuje w roli pośrednika finansowego, wykonującego czynności związane z działalnością bankową zlecone zgodnie z zawartymi umowami. CEF współpracuje w tym zakresie głównie z Nest Bank S.A., Bank Ochrony Środowiska S.A., Credit Agricole Bank Polska S.A. oraz Open Finance. Pośrednictwo realizowane przez CEF polega na takich czynnościach, jak: oferowanie produktów bankowych klientom, informowanie o produktach bankowych i ich właściwościach, informowanie o prawach klientów, weryfikacja

tożsamości klientów, pomoc klientom w gromadzeniu wymaganych dokumentów i wypełnianiu formularzy, gromadzenie, weryfikacja i przekazywanie do banku dokumentacji klientów, wprowadzenie wniosków do aplikacji bankowej (o ile taka jest udostępniana CEF), przechowywanie dokumentów, podpisywanie umów kredytowych w imieniu banku. Produktami bankowymi, w których dystrybucji pośredniczy CEF są kredyty ratalne na zakup towarów i usług, będące kredytami konsumenckimi, przeznaczone dla osób fizycznych nie prowadzących działalności gospodarczej. Z tytułu świadczenia usług na rzecz danego banku CEF otrzymuje prowizję uzależnioną od wysokości udzielonego klientowi przez bank finansowania.

 GoBloo Spółka z o.o.

<b>Firma spółki:</b>	<b>GOBLOO SP. Z O.O.</b>
Kraj siedziby:	Polska
Siedziba i adres:	Kraków 31-357, ul. Josepha Conrada 20
KRS:	0000780618
Organ prowadzący rejestr:	Sąd Rejonowy dla Krakowa - Śródmieścia w Krakowie, XI Wydział Gospodarczy Krajowego Rejestru Sądowego
REGON:	383053347
NIP:	9452226871
Kapitał zakładowy	250 000,- PLN
Czas trwania	czas nieokreślony
Przedmiot przeważającej działalności	27.90.Z. Produkcja pozostałego sprzętu elektrycznego
Procent posiadanego kapitału zakładowego	100 %
Procentowy udział w ogólnej liczbie głosów na zgromadzeniu wspólników	100 %
Charakter dominacji	Zależna
Metoda konsolidacji	Konsolidacja pełna
Zarząd	Funkcja
Janusz Sterna	Prezes Zarządu

Spółka celowa GoBloo Sp. z o.o. („GoBloo”) została zawiązana aktem założycielskim z dnia 6 marca 2019 roku. Jednostka Dominująca objęła w spółce wszystkie udziały tj. 2.500 udziałów o wartości 100,- zł każdy udział. Udziały zostały pokryte w całości wkładem pieniężnym, co daje 100 % udziałów w kapitale zakładowym i w głosach na walnym zgromadzeniu. Rejestracja spółki celowej nastąpiła w dniu 8 kwietnia 2019 r. przez Sąd Rejonowy dla Krakowa - Śródmieścia w Krakowie, XI Wydział Gospodarczy KRS pod numerem 0000780618.

Przedmiotem działalności GoBloo jest sprzedaż instalacji fotowoltaicznych w sektorze klienta biznesowego (B2B). Spółka zależna została utworzona na czas nieokreślony.

Firma spółki:	SMILE ENERGY SPÓŁKA AKCYJNA W ORGANIZACJI
Kraj siedziby:	Polska
Siedziba i adres:	Kraków 31-234 ul. Kuźnicy Kołtąjowskiej 13
KRS:	w nadaniu
Organ prowadzący rejestr:	Sąd Rejonowy dla Krakowa - Śródmieścia w Krakowie, XI Wydział Gospodarczy Krajowego Rejestru Sądowego
REGON:	w nadaniu
NIP:	w nadaniu
Kapitał zakładowy	100 000,- PLN
Czas trwania	czas nieokreślony
Przedmiot przeważającej działalności	27.90.Z. Produkcja pozostałego sprzętu elektrycznego
Procent posiadanego kapitału zakładowego	50 %
Procentowy udział w ogólnej liczbie głosów na zgromadzeniu wspólników	50 %
Charakter dominacji	Współzależna - współkontrola
Metoda konsolidacji	Konsolidacja pełna
Zarząd	Funkcja
Janusz Sterna	Członek Zarządu
Robert Gavin Miles	Członek Zarządu

W dniu 28.03.2019 r. została zawiązana aktem notarialnym Repertorium A numer 1732/2019 przez Jednostkę Dominującą i Immersa Limited z siedzibą Suite 4d, Drake House, Dursley Gloucestershire, Anglia, GL11 4HH, zarejestrowaną w Izbie Spółek Handlowych dla Anglii i Walii pod numerem 10124672 - reprezentowana przez Roberta Gavin Miles, spółka akcyjna która prowadzić będzie działalność gospodarczą pod firmą SMILE ENERGY Spółka Akcyjna.

Podmiot ten prowadzić będzie działalność na terytorium Rzeczypospolitej Polskiej i poza jej granicami. Czas trwania Spółki jest nieoznaczony. Przedmiotem działalności Spółki jest: produkcja pozostałego sprzętu elektrycznego, produkcja aparatury rozdzielczej i sterowniczej energii elektrycznej, produkcja elektrycznych silników, prądnic i transformatorów, produkcja pozostałych wyrobów, gdzie indziej niesklasyfikowana oraz wytwarzanie energii elektrycznej i wykonywanie instalacji elektrycznych.

Spółka SMILE ENERGY S.A. jest spółką celową Columbus Energy S.A., która będzie zajmować się wypracowaniem na polski rynek oferty typu Power Purchase Agreement lub/i Power Lease Agreement (umowy dzierżawy dużych instalacji dla korporacji lub/i jednostek samorządu terytorialnego). Spółka współzależna została utworzona na czas nieokreślony.

Kapitał zakładowy Spółki SMILE ENERGY Spółka Akcyjna wynosi 100.000,- zł i dzieli się na 100.000 akcji o wartości nominalnej 1,00 zł każda akcja, w tym: 50.000 akcji serii A, imiennych, zwykłych, o numerach od 00.001 do 50.000; 50.000 akcji serii B, imiennych, zwykłych, o numerach od 00.001 do 50.000.

Kapitał zakładowy Spółki został pokryty wkładami pieniężnymi, przy czym wkłady pieniężne zostały wniesione w całości przed wpisem Spółki do rejestru.

Spółka będzie prowadzona w ramach spółkontroli.

#### Columbus Elite Spółka Akcyjna w organizacji

Firma spółki:	COLUMBUS ELITE S.A. W ORGANIZACJI
Kraj siedziby:	Polska
Siedziba i adres:	Kraków 31-357, ul. Josepha Conrada 20
KRS:	w nadaniu
Organ prowadzący rejestr:	Sąd Rejonowy dla Krakowa - Śródmieścia w Krakowie, XI Wydział Gospodarczy Krajowego Rejestru Sądowego
REGON:	w nadaniu
NIP:	w nadaniu
Kapitał zakładowy	100 000 PLN
Czas trwania	czas nieokreślony
Przedmiot przeważającej działalności	64.99.Z. Pozostała finansowa działalność usługowa gdzie indziej nie sklasyfikowana z wyłączeniem ubezpieczeń i funduszy emerytalnych
Procent posiadanego kapitału zakładowego	50%
Procentowy udział w ogólnej liczbie głosów na zgromadzeniu wspólników	50%
Charakter dominacji	Współzależna - spółkontrola
Metoda konsolidacji	Konsolidacja pełna
Zarząd	Funkcja
Paweł Bednarek	Prezes Zarządu
Rafał Kołłątaj	Wiceprezes

W dniu 24 maja 2019 roku została zawiązana aktem notarialnym Repertorium A numer 3705/2019 przez Jednostkę Dominującą oraz dwie osoby fizyczne spółka akcyjną, która będzie prowadzić działalność pod nazwą Columbus Elite Spółka Akcyjna.

Spółka będzie prowadzić działalność na terytorium Rzeczypospolitej Polskiej i poza jej granicami. Czas trwania Spółki jest nieoznaczony. Przedmiotem działalności Spółki Columbus Elite Spółka Akcyjna jest pozostała finansowa działalność usługowa, gdzie indziej niesklasyfikowana, z wyłączeniem ubezpieczeń i funduszy emerytalnych; pozostała sprzedaż detaliczna prowadzona poza siecią sklepową, straganami i targowiskami; reklama; pozostałe pośrednictwo pieniężne oraz pośrednictwo w sprzedaży miejsca na cele reklamowe w mediach elektronicznych (Internet).

Kapitał zakładowy Spółki Columbus Elite Spółka Akcyjna wynosi 100.000,- zł i dzieli się na 100.000 akcji o wartości nominalnej 1,00 zł każda akcja, w tym: 50.000 akcji serii A, imiennych, zwykłych, o numerach od 00.001 do 50.000; 50.000 akcji serii B, imiennych, zwykłych, o numerach od 00.001 do 50.000.

Kapitał zakładowy Spółki został pokryty wkładami pieniężnymi, przy czym wkłady pieniężne zostały wniesione w całości przed wpisem Spółki do rejestru.

Spółka będzie prowadzona w ramach współkontroli.

Columbus Energy S.A. podpisała też w dniu 24 maja 2019 roku z Columbus Elite S.A. umowę agencyjną, na podstawie której Columbus Energy S.A. zleca Columbus Elite S.A. czynności pośrednictwa w zakresie oferowania produktów i usług Columbus Energy S.A., w tym w szczególności przeprowadzanie audytów energetycznych nieruchomości klientów, pozyskiwanie podstawowych informacji technicznych i dotyczących zużycia energii elektrycznej według standardów Columbus Energy S.A.

### **3. ZASADY RACHUNKOWOŚCI**

Najważniejsze zasady rachunkowości zastosowane przy sporządzeniu niniejszego sprawozdania finansowego przedstawione zostały w sprawozdaniu finansowym za 2018 rok.

Spółki zależne stosują takie same, jak Jednostka Dominująca, metody wyceny aktywów i pasywów oraz jednakowe zasady sporządzania sprawozdań finansowych.

#### **3.1.1. PODSTAWA SPORZĄDZENIA SPRAWOZDANIA FINANSOWEGO**

Niniejsze skonsolidowane sprawozdanie finansowe Grupy Kapitałowej Columbus Energy zostało sporządzone zgodnie z Międzynarodowym Standardem Rachunkowości nr 34 „Śródroczna sprawozdawczość finansowa” przy zastosowaniu tych samych zasad rachunkowości dla okresu bieżącego i porównawczego.

Śródroczne skrócone skonsolidowane sprawozdanie finansowe nie obejmuje wszystkich informacji oraz ujawnień wymaganych w rocznym skonsolidowanym sprawozdaniu finansowym i należy je czytać łącznie ze skonsolidowanym sprawozdaniem finansowym Grupy sporządzonym zgodnie z MSSF za rok obrotowy zakończony 31 grudnia 2018 roku.

Niniejsze śródroczne skrócone skonsolidowane sprawozdanie finansowe sporządzone zostało zgodnie z zasadą kosztu historycznego.

Śródroczne skrócone skonsolidowane sprawozdanie finansowe za okres 6 miesięcy zakończony 30 czerwca 2019 roku nie było przedmiotem przeglądu ani badania przez biegłego rewidenta.



Prezentowane sprawozdanie finansowe przedstawia rzetelnie sytuację finansową i majątkową Grupy na dzień 30 czerwca 2019 roku, wyniki jej działalności oraz przepływy pieniężne za okres 6 miesięcy zakończony 30 czerwca 2019 roku.

Niniejsze śródroczne skrócone skonsolidowane sprawozdanie finansowe jest częścią raportu skonsolidowanego, w skład którego wchodzi również śródroczne sprawozdanie finansowe Columbus Energy S.A. za okres 6 miesięcy zakończony 30 czerwca 2019 roku.

### **3.1.2. NOWE STANDARDY, INTERPRETACJE I ICH ZMIANY**

Zasady (polityka) rachunkowości zastosowane do sporządzenia niniejszego śródrocznego skróconego sprawozdania finansowego są spójne z tymi, które zastosowano przy sporządzaniu skonsolidowanego sprawozdania finansowego Grupy za rok obrotowy zakończony 31 grudnia 2018 roku, za wyjątkiem przyjętego nowego standardu rachunkowości tj. MSSF 16 Leasing.

MSSF 16 Leasing Grupa wdrożyła z dniem 1 stycznia 2019 roku. Standard wprowadził jeden model ujęcia leasingu w księgach rachunkowych leasingobiorcy – w ogólności MSSF 16 zakłada ujęcie wszystkich umów leasingu w modelu podobnym do modelu ujęcia leasingu finansowego zgodnie z MSR 17. Nowy standard MSSF 16 Leasing zastępuje dotychczas obowiązujący standard MSR 17 Leasing. Grupa zastosowała MSSF 16 retrospektywnie z odniesieniem skumulowanego efektu pierwszego zastosowania niniejszego standardu jako korektę bilansu otwarcia zysków zatrzymanych na dzień 1 stycznia 2019 roku. Zgodnie z paragrafem C8(b) MSSF 16 Grupa w odniesieniu do poszczególnych umów leasingowych na moment wdrożenia standardu wyceniła składniki aktywów z tytułu prawa do użytkowania albo w wartości bilansowej, tak jakby MSSF 16 był stosowany od daty rozpoczęcia umowy lub w kwocie równej odpowiednio wyliczonemu zobowiązaniu z tytułu leasingu na dzień 1 stycznia 2019 roku.

Zgodnie z MSSF 16 umowa jest leasingiem lub zawiera leasing, jeżeli przekazuje prawo do kontroli zidentyfikowanego składnika aktywów na dany okres czasu w zamian za wynagrodzenie.

Na dzień przejścia na MSSF 16 Grupa ujęła składnik aktywów z tytułu prawa do użytkowania oraz zobowiązania z tytułu leasingu. Spółka oddzielnie ujmuje koszt odsetek i amortyzację.

Stosując niniejszy standard retrospektywnie Grupa skorzystała z poniższych zwolnień:

- ❖ Grupa nie stosuje niniejszego standardu do umów, które wcześniej nie zostały zidentyfikowane jako umowy zawierające leasing zgodnie z MSR 17,
- ❖ Grupa zastosuje pojedynczą stopę dyskontową do portfela leasingów o podobnym charakterze,

- ❖ Umowy leasingu operacyjnego, z pozostałym okresem leasingu krótszym niż 12 miesięcy na dzień 1 stycznia 2019 roku potraktowane zostały jako leasing krótkoterminowy i tym samym ujęcie tych umów nie ulegnie zmianie,
- ❖ Umowy leasingu operacyjnego, w przypadku których bazowy składnik aktywów ma niską wartość nie zostały przeliczone i ich ujęcie nie uległo zmianie,
- ❖ Grupa wykorzystała wiedzę zdobytą po fakcie w określaniu okresu leasingu (na przykład jeżeli umowa przewiduje opcję przedłużenia umowy lub jej wypowiedzenia),
- ❖ Grupa nie wydzieliła elementów leasingowych i nieleasingowych.

W poniższej tabeli zaprezentowano wpływ na kapitał własny wdrożenia MSSF 16 na dzień 01 stycznia 2019 roku.

<b>wpływ MSSF 16</b>	
<b>Aktywa</b>	<b>6 708,60</b>
w tym:	
Aktywa z tytułu prawa do użytkowania	5 719,53
Aktywo z tytułu odroczonego podatku dochodowego	989,07
<b>Zobowiązania</b>	<b>6 708,60</b>
w tym:	
Rezerwa z tytułu odroczonego podatku dochodowego	762,29
Zobowiązania z tytułu leasingu	5 538,45
-długoterminowe	4 358,17
-krótkoterminowe	1 180,29
<b>Wpływ netto na kapitał własny</b>	<b>-27,09</b>
w tym:	
Zyski zatrzymane	-27,09

Powyższy wpływ związany jest z faktem, że Grupa wynajmuje samochody oraz pomieszczenia biurowe, które dotychczas ujmowane były jako leasing operacyjny zgodnie z MSR 17. W związku z faktem, że prawie wszystkie umowy najmu zawarte są na okresy dłuższe niż 12 miesięcy Grupa dokonała odpowiedniego przeliczenia i przeklasyfikowała zobowiązania dotychczas ujawniane jako zobowiązania pozabilansowe na zobowiązania z tytułu leasingu przy użyciu krańcowej stopy pożyczkowej. Wpływ na zyski zatrzymane wynika z faktur przeliczenia części umów tak jakby MSSF 16 obowiązywał od momentu ich zawarcia.

W tabeli poniżej zaprezentowano wpływ zmiany standardów na wartość przychodów i poszczególne poziomy wyniku za okres 6 miesięcy zakończony dnia 30 czerwca 2019 roku.

	Okres 01.01.2019- 30.06.2019	Korekta z tytułu zastosowania MSSF 16	Okres 01.01-30.06.2019 bez zastosowania MSSF 16
Przychody operacyjne razem	55 909,65	0,00	55 909,65
Pozostałe przychody	946,40	0,00	946,40
Koszty operacyjne razem	50 660,80	223,20	50 884,00
<b>Zysk / strata z działalności operacyjnej</b>	<b>6 195,26</b>	<b>223,20</b>	<b>5 972,06</b>
Koszty finansowe	991,41	-388,60	602,81
<b>Zysk / strata brutto</b>	<b>5 203,85</b>	<b>-165,39</b>	<b>5 369,25</b>
Podatek dochodowy (bieżące i odroczone obciążenie podatkowe)	1 123,55	226,78	1 350,33
<b>Zysk / strata netto z działalności gospodarczej</b>	<b>4 080,30</b>	<b>-61,39</b>	<b>4 018,91</b>

Na dzień 30 czerwca 2019 roku przedmiotem umów leasingu, w których Grupa jest leasingobiorcą były samochody, powierzchnie biurowe oraz magazynowe.

W poniższej tabeli zaprezentowano saldo zobowiązań z tytułu leasingu finansowego na dzień 30 czerwca 2019 roku oraz na dzień 31 grudnia 2018 roku

	30.06.2019		31.12.2018	
	Długoterminowe	Krótkoterminowe	Długoterminowe	Krótkoterminowe
Leasing samochodów	514,64	73,45	104,18	48,34
Leasing z tyt. najmu powierzchni	4 027,03	590,51	0,00	0,00

Na dzień 30 czerwca 2019 roku wartość netto samochodów będących przedmiotem umów leasingu w rozumieniu MSSF 16 wynosiła 2.748,42 tys. zł, wartość netto powierzchni biurowych i magazynowych będących przedmiotem umów leasingu w rozumieniu MSSF 16 wynosiła 2.540,75 tys. zł.

Wartość netto samochodów będących przedmiotem umów leasingu w rozumieniu MSR 17 na dzień 31 grudnia 2018 roku wynosiła 171,74 tys. zł.

W związku z wdrożeniem w spółce MSSF 16 na dzień 01 stycznia 2019 roku w bilansie Grupy ujęto aktywa z tytułu prawa do użytkowania wynajmowanych samochodów oraz wynajmowanych powierzchni biurowych.

W takcie okresu sześciu miesięcy zakończonych dnia 30 czerwca 2019 roku zmiana wartości netto tych aktywów wynikała z następujących zdarzeń:

<b>Wartość netto środków trwałych na dzień 01-01-2019</b>	-
Przekształcenie danych wynikające z wdrożenia MSSF 16	3 068,06
<b>Zwiększenie stanu, z tytułu:</b>	<b>2 651,47</b>
Reklasyfikacja na środki trwałe	2 651,47
<b>Zmniejszenia stanu, z tytułu:</b>	<b>430,36</b>
Odpisu amortyzacyjnego za okres sprawozdawczy	430,36
<b>Wartość netto środków trwałych na dzień 30-06-2019</b>	<b>5 289,17</b>

- a) Zmiany do polityki rachunkowości Grupy wprowadzone wskutek wdrożenia MSSF 16.

#### **Aktywa z tytułu prawa do użytkowania**

Od dnia 1 stycznia 2019 roku Grupa ujmuje w swoim bilansie aktywa z tytułu prawa do użytkowania na dzień rozpoczęcia leasingu (tj. na datę, kiedy aktywo objęte umową leasingu jest dostępne dla Grupy do użytkowania). Aktywa z tytułu prawa do użytkowania są ujmowane początkowo po koszcie, a następnie pomniejszone o odpisy amortyzacyjne oraz ewentualne straty z tytułu utraty wartości, a także odpowiednio korygowane o dokonywane przeliczenia zobowiązania z tytułu leasingu.

Koszt składnika aktywów z tytułu prawa do użytkowania obejmuje kwotę początkowej wyceny zobowiązania z tytułu leasingu, wszelkie opłaty leasingowe zapłacone w dacie rozpoczęcia lub przed tą datą, pomniejszone o wszelkie otrzymane zachęty leasingowe, początkowe koszty bezpośrednio poniesione przez leasingobiorcę oraz szacunek kosztów, które mają zostać poniesione przez leasingobiorcę w związku z demontażem i usunięciem bazowego składnika aktywów.

Jeżeli w ramach umowy leasingu przeniesione zostanie prawo własności do bazowego składnika aktywów na rzecz Grupy, która występuje w roli leasingobiorcy, pod koniec okresu leasingu lub jeżeli koszt składnika aktywów z tytułu prawa do użytkowania uwzględnia to, że Grupa skorzystała z opcji kupna, leasingobiorca dokonuje amortyzacji składnika aktywów z tytułu prawa do użytkowania, począwszy od daty rozpoczęcia aż do końca okresu użytkowania bazowego składnika aktywów. W przeciwnym razie Grupa dokonuje amortyzacji składnika aktywów z tytułu prawa do użytkowania od daty rozpoczęcia leasingu aż do końca

okresu użytkowania tego składnika lub do końca okresu leasingu, w zależności od tego, która z tych dat jest wcześniejsza.

### **Zobowiązania z tytułu leasingu**

W dacie rozpoczęcia leasingu Grupa wycenia zobowiązanie z tytułu leasingu w wysokości bieżących opłat leasingowych pozostających do zapłaty w tej dacie. Opłaty leasingowe Grupa dyskontuje z zastosowaniem krańcowej stopy procentowej. Opłaty leasingowe obejmują stałe płatności (w tym zasadniczo stałe opłaty leasingowe) pomniejszone o wszelkie należne zachęty leasingowe, zmienne opłaty leasingowe, które zależą od indeksu lub stawki, kwoty gwarantowanej wartości końcowej oraz cenę wykonania opcji kupna (jeżeli jest wystarczająca pewność, że Grupa z tej opcji skorzysta). Zmienne opłaty leasingowe, które nie zależą od indeksu lub stawki, są ujmowane od razu jako koszt okresu, w którym zaistniało zdarzenie lub warunek powodujący konieczność uiszczenia opłaty. W kolejnych okresach zobowiązanie z tytułu leasingu pomniejszone jest o dokonane spłaty i powiększane o naliczane odsetki. W przypadku, gdy w umowie leasingowej dokonywana jest modyfikacja, zmianie ulega okres lub wysokość zasadniczo stałych opłat leasingowych lub następuje zmiana w zakresie osądu co do realizacji opcji kupna wynajmowanego aktywa, wówczas zobowiązanie z tytułu leasingu jest przeliczane aby odzwierciedlić opisane zmiany.

### **Umowy krótkoterminowe i aktywa o niskiej wartości**

Grupa stosuje wyjątek praktyczny dotyczący wynajmu zawartych na okres krótszy niż 12 miesięcy od daty rozpoczęcia leasingu. Wyjątek dotyczący wynajmu aktywów o niskiej wartości jest również stosowany dla wynajmu sprzętu i samochodów o niskiej wartości początkowej. Płatności leasingowe w przypadku obu wymienionych wyjątków rozpoznawane są w kosztach okresu, którego dotyczą. Ani aktywo z tytułu prawa do użytkowania ani odpowiadające mu zobowiązanie finansowe nie są w tym przypadku rozpoznawane.

### **b) Standardy i interpretacje przyjęte przez RMSR, ale jeszcze niezatwierdzone przez UE**

MSSF w kształcie zatwierdzonym przez UE nie różnią się obecnie w znaczący sposób od regulacji przyjętych przez Radę Międzynarodowych Standardów Rachunkowości (RMSR), z wyjątkiem poniższych standardów, zmian do standardów i interpretacji, które według stanu na dzień sporządzenia niniejszego sprawozdania finansowego nie zostały jeszcze przyjęte do stosowania. Grupa zastosuje standardy, zmiany do istniejących standardów i interpretacje mające zastosowanie do prowadzonej przez nią działalności od momentu ich wejścia w życie.

Standard	Krótki opis zmian	Data wejścia w życie
MSSF 17 „Umowy ubezpieczeniowe”	Zastosowanie dla okresów rocznych rozpoczynających się od 1 stycznia 2021 roku	1 stycznia 2021 r.
Zmiany w zakresie referencji do Założeń Konceptyjnych w MSSF		1 stycznia 2020 r.
Zmiany do MSSF 3 „Połączenia przedsięwzięć” - definicja przedsięwzięcia		1 stycznia 2020 r.
Zmiany do MSR 1 oraz MSR 8 - definicja terminu „istotny”		1 stycznia 2020 r.

### 3.1.3. INFORMACJE DOTYCZĄCE SEZONOWOŚCI

Działalność Grupy nie ma charakteru sezonowego, zatem w tym zakresie przedstawiane wyniki nie odnotowują istotnych wahań w trakcie roku.

### 3.1.4. ISTOTNE ZMIANY POZYCJI SPRAWOZDAWCZYCH, KWOTY MAJĄCE ZNACZĄCY WPŁYW NA AKTYWA, ZOBOWIĄZANIA, KAPITAŁ WŁASNY, WYNIK FINANSOWY NETTO LUB PRZEPŁYWY PIENIĘŻNE, KTÓRE SĄ NIETYPOWE ZE WZGLĘDU NA ICH RODZAJ, WIELKOŚĆ, WYWIERANY WPŁYW LUB CZĘSTOTLIWOŚĆ

Wszelkie istotne zmiany pozycji sprawozdawczych po zakończeniu ostatniego rocznego okresu sprawozdawczego tj. 2018 roku, zostały zaprezentowane w podstawowych częściach niniejszego śródrocznego sprawozdania finansowego uzupełnionych dodatkową informacją zawartą w poszczególnych notach objaśniających.

### 3.1.5. ZMIANA SZACUNKÓW

Sporządzenie sprawozdania finansowego zgodnie z MSSF wymaga przyjęcia pewnych założeń oraz dokonania szacunków i osądów, które wpływają na przyjęte zasady rachunkowości oraz wielkości wykazane w sprawozdaniu finansowym. Założenia i szacunki wynikają z dotychczasowych doświadczeń oraz innych czynników, w tym przewidywań odnośnie przyszłych zdarzeń, które w danej sytuacji wydają się zasadne. Oszacowania i osądy księgowe podlegają regularnej ocenie.

Sporządzenie śródrocznego skróconego sprawozdania finansowego zgodnie z MSR 34 wymaga wykorzystania pewnych znaczących szacunków księgowych. Wymaga również od Zarządu własnego osądu przy stosowaniu przyjętych przez Grupę zasad rachunkowości.

W okresie 6 miesięcy zakończonych 30 czerwca 2019 roku nie miały miejsca istotne zmiany wielkości szacunkowych oraz metodologii dokonywania szacunków, które miałyby wpływ na okres bieżący lub na okresy przyszłe.

Opis	30.06.2019	31.12.2018
Wartość firmy	3 833,36	3 833,36
Odzyskiwalność należności z tytułu dostaw i usług	5 639,08	15 366,66
Odzyskiwalność należności z tytułu pożyczek	18 002,16	18 789,78

## **A) WARTOŚĆ FIRMY**

Zgodnie z postanowieniami MSR 36 "Utrata wartości aktywów" dla każdego składnika aktywów Grupa ustala czy na dzień kończący okres sprawozdawczy występują okoliczności (przesłanki) wskazujące na wystąpienie utraty wartości któregokolwiek ze składników aktywów. W okresie sprawozdawczym takie przesłanki nie wystąpiły.

## **B) ODZYSKIWALNOŚĆ NALEŻNOŚCI**

Odpisów z tytułu utraty wartości należności dokonuje się, gdy istnieją obiektywne dowody na to, że Grupa nie będzie w stanie otrzymać należnych kwot. Kwotę odpisu aktualizującego stanowi różnica między wartością księgową danego składnika aktywów, a wartością bieżącą szacowanych przyszłych przepływów pieniężnych, zdyskontowanych efektywną stopą procentową.

## **C) ODZYSKIWALNOŚĆ POŻYCZEK UDZIELANYCH KLIENTOM**

Odpisów z tytułu utraty wartości udzielonych pożyczek klientom dokonuje się, gdy istnieją obiektywne dowody na to, że Grupa nie będzie w stanie otrzymać należnych kwot. Kwotę odpisu aktualizującego stanowi różnica między wartością księgową danego składnika aktywów, a wartością bieżącą szacowanych przyszłych przepływów pieniężnych, zdyskontowanych efektywną stopą procentową.

## **D) PRZYCHODY**

Oferowane przez Grupę Columbus Energy panele sprzedawane są z 25-cio letnią gwarancją efektywności produkcyjnej i z dotychczasowych doświadczeń własnych oraz obserwowanych na rynku Columbus Energy wnosi, że urządzenia tego typu są w zasadzie bezawaryjne. Przedłużonej gwarancji Grupa nie traktuje jako osobnego świadczenie w myśl MSSF 15 Przychody z umów z Klientami, gdyż typowa gwarancja producencka na główne elementy montowane przez Spółkę wynosi do 12 lat.

### **3.1.6. INFORMACJE DOTYCZĄCE EMISJI, WYKUPU I SPŁATY DŁUŻNYCH I KAPITAŁOWYCH PAPIERÓW WARTOŚCIOWYCH**

W okresie 6 miesięcy zakończonym 30 czerwca 2019 roku Jednostka Dominująca dokonała wykupu dłużnych papierów wartościowych serii A oraz serii B. Szczegóły Programu Emisji Obligacji zostały przedstawione w Nocie 17.

#### 4. SEGMENTY OPERACYJNE

Grupa prowadzi działalność w ramach jednego segmentu operacyjnego – sprzedaż oraz montaż instalacji fotowoltaicznych.

Działalność Grupy prowadzona jest dla klientów indywidualnych i klientów biznesowych.

W działalności Grupy Columbus Energy wyróżnić można dwa zasadnicze modele sprzedaży instalacji:

- 🏆 model sprzedaży za gotówkę,
- 🏆 model sprzedaży wraz z finansowaniem bankowym/leasingowym.

W zakresie powyższych rodzajów działalności operacyjnej, tj. klienci indywidualni oraz klienci biznesowi, Grupa dokonuje analizy informacji finansowych jedynie na poziomie przychodów ze sprzedaży.

Inne obszary działalności nie spełniają warunków, aby zostały uznane za segmenty sprawozdawcze. W związku z tym, że Grupa prowadzi działalność operacyjną w jednym segmencie, nie są osobno ujawniane przychody i wyniki segmentów, aktywa i zobowiązania segmentów oraz pozostałe informacje o segmentach.

#### 5. PRZYCHODY ZE SPRZEDAŻY

	30.06.2019	30.06.2018
Klient indywidualny - sprzedaż usług	48 120,57	16 496,23
Klient biznesowy - sprzedaż usług	3 911,32	3 394,75
Sprzedaż towarów	3 877,76	901,56
<b>RAZEM PRZYCHODY ZE SPRZEDAŻY</b>	<b>55 909,65</b>	<b>20 792,54</b>

Grupa prowadzi działalność na terenie Polski. Przychody ze sprzedaży usług dotyczą montażu instalacji fotowoltaicznych dla klientów, w których skład wchodzi także wartość zamontowanych urządzeń i instalacji fotowoltaicznych.



W portfelu należności Grupy można wyróżnić dwie grupy klientów:

- ✦ klientów gotówkowych dokonujących zapłaty przed wykonaniem montażu instalacji (61,49% przychodów w 2019 r., 51% przychodów w 2018 r.),
- ✦ klientów korzystających z finansowania zewnętrznego lub finansowania przez Spółkę zależną Columbus Energy Finance Sp. z o.o. (37,39% przychodów w 2019 r., 39% przychodów w 2018 r.)

Dla klientów korzystających z finansowania zewnętrznego nie jest wymagana płatność do momentu pozyskania środków. Proces pozyskania środków od Partnerów finansowych Grupy uzależniony jest od wielu czynników, m.in. zdolności kredytowej klienta, zebrania niezbędnej dokumentacji finansowej. Średni czas oczekiwania na pozyskanie finansowania zawiera się w przedziale od 2 tygodni do 6-ciu miesięcy.

Dla klientów korzystających z finansowania przez Spółkę zależną CEF płatność od klienta wymagana jest dopiero po podłączeniu instalacji przez firmę energetyczną, co średnio trwa 3 miesiące. Opóźnienia w czasie między zapłatą, a momentem wykonania świadczenia zostało uwzględnione w odpisie aktualizującym na oczekiwane straty kredytowe.

## 6. PODATEK DOCHODOWY

Podatek dochodowy ujęty w zysku / (stracie) netto:

	30.06.2019	30.06.2018
Podatek bieżący:		
bieżące zobowiązania podatkowe	1 212,43	441,53
korekty wykazane w bieżącym okresie w odniesieniu do podatku z lat ubiegłych	0,00	0,00
Podatek odroczony	-88,87	13,01
<b>RAZEM PODATEK DOCHODOWY UJĘTY W ZYSKU / (STRACIE) NETTO</b>	<b>1 123,55</b>	<b>454,54</b>

Uzgodnienie teoretycznego podatku wynikającego z zysku / (straty) przed opodatkowaniem i ustawowej stawki podatkowej do obciążenia z tytułu podatku dochodowego wykazanego w zysku / (stracie) netto przedstawia się następująco:

	<b>30.06.2019</b>	<b>30.06.2018</b>
<b>Zysk/(strata)przed opodatkowaniem</b>	<b>5 203,85</b>	<b>1 966,98</b>
Podatek wyliczony według stawki 19%	1 131,27	373,70
Różnica w zastosowanych stawkach podatkowych	-137,76	55,00
Efekt podatkowy kosztów niestanowiących kosztów uzyskania przychodów	345,60	39,00
Wycena jednostki stowarzyszonej metodą praw własności	0,00	0,00
Efekt podatkowy z pozostałych tytułów	-215,56	77,84
Efekt podatkowy od strat podatkowych, od których nie było ujętego aktywa z tytułu odroczonego podatku dochodowego	0,00	0,00
<b>OBCIĄŻENIE Z TYTUŁU PODATKU DOCHODOWEGO</b>	<b>1 123,55</b>	<b>545,54</b>

## 7. ZYSK / (STRATA) NA AKCJĘ

### **Zysk / (strata) na akcję zwykłą**

Podstawowy zysk / (strata) na akcję wylicza się jako iloraz zysku / (straty) przypadającego na akcjonariuszy Jednostki dominującej oraz średniej ważonej liczby akcji zwykłych w ciągu roku.

	<b>Zysk (strata)</b>	<b>Średnia ważona liczba akcji zwykłych</b>	<b>Zysk na akcję</b>
2018	1 990,32	40 479 877,00	0,05
2019	4 080,30	40 479 877,00	0,10

### **Rozwodniony zysk / (strata) na akcję**

Rozwodniony zysk / (strata) na akcję wylicza się, korygując średnią ważoną liczbę akcji zwykłych w taki sposób, jak gdyby nastąpiła zamiana na potencjalne akcje zwykłe powodujące rozwodnienie.

Grupa otrzymała pożyczki z możliwością konwersji na akcje. Ze względu na fakt, że opcja konwersji ma charakter antyrozwadniający, rozwodniony zysk na akcję jest równy podstawowemu.

## 8. RZECZOWE AKTYWA TRWAŁE

	Grunty	Budynki i budowle	Urządzenia techniczne i maszyny	Środki transportowe przyjęte w leasing	Inne rzeczowe aktywa trwałe	Razem
01 STYCZNIA 2018						
Wartość brutto	0,00	20,63	25,78	205,80	35,05	287,25
Umorzenie	0,00	0,00	16,69	10,20	24,54	51,43
Zwiększenia	0,00	0,00	0,00	0,00	0,00	0,00
Amortyzacja	0,00	0,00	-8,40	23,86	-10,15	5,31
<b>WARTOŚĆ KSIĘGOWA NETTO</b>	<b>0,00</b>	<b>20,63</b>	<b>17,48</b>	<b>171,74</b>	<b>20,66</b>	<b>230,51</b>
31 GRUDNIA 2018						
Wartość brutto	0,00	20,63	25,78	205,80	35,05	287,25
Umorzenie	0,00	0,00	8,30	34,06	14,39	56,74
<b>WARTOŚĆ KSIĘGOWA NETTO</b>	<b>0,00</b>	<b>20,63</b>	<b>17,48</b>	<b>171,74</b>	<b>20,66</b>	<b>230,51</b>

	Grunty	Budynki i budowle	Urządzenia techniczne i maszyny	Środki transportowe przyjęte w leasing	Inne rzeczowe aktywa trwałe	Razem
01 STYCZNIA 2019						
Wartość brutto	0,00	38,56	8,10	205,80	196,51	448,97
Umorzenie	0,00	0,00	0,00	34,06	22,68	56,74
Zwiększenia	0,00	0,00	0,00	0,00	0,00	0,00
Amortyzacja	0,00	1,18	8,10	20,58	120,78	150,64
<b>WARTOŚĆ KSIĘGOWA NETTO</b>	<b>0,00</b>	<b>37,38</b>	<b>0,00</b>	<b>151,16</b>	<b>53,05</b>	<b>241,58</b>
30 CZERWCA 2019						
Wartość brutto	0,00	38,56	8,10	205,80	196,51	448,97
Umorzenie	0,00	0,00	8,10	54,64	143,46	207,39
<b>WARTOŚĆ KSIĘGOWA NETTO</b>	<b>0,00</b>	<b>38,56</b>	<b>0,00</b>	<b>151,16</b>	<b>53,05</b>	<b>241,58</b>

## 9. WARTOŚCI NIEMATERIALNE

	Wartość firmy	WNIP pozostałe	Razem
<b>01 STYCZNIA 2018</b>			
Wartość brutto	3 833,36	105,42	3 938,78
Umorzenie	0,00	18,51	18,51
Zwiększenia	0,00	9,70	9,70
Zmniejszenia	0,00	0,00	0,00
Amortyzacja	0,00	20,04	20,04
<b>WARTOŚĆ KSIĘGOWA NETTO</b>	<b>3 833,36</b>	<b>76,56</b>	<b>3 909,92</b>
<b>31 GRUDNIA 2018</b>			
<b>Wartość brutto</b>	<b>3 833,36</b>	<b>115,12</b>	<b>3 948,48</b>
Umorzenie	0,00	38,55	38,55
<b>WARTOŚĆ KSIĘGOWA NETTO</b>	<b>3 833,36</b>	<b>76,56</b>	<b>3 909,92</b>

	Wartość firmy	WNIP pozostałe	Razem
<b>01 STYCZNIA 2019</b>			
Wartość brutto	3 833,36	115,12	3 948,48
Umorzenie	0,00	38,55	38,55
Zwiększenia	0,00	0,00	0,00
Zmniejszenia	0,00	0,00	0,00
Amortyzacja	0,00	10,75	10,75
<b>WARTOŚĆ KSIĘGOWA NETTO</b>	<b>3 833,36</b>	<b>65,81</b>	<b>3 899,17</b>
<b>30 CZERWCA 2019</b>			
<b>Wartość brutto</b>	<b>3 833,36</b>	<b>115,12</b>	<b>3 948,48</b>
Umorzenie	0,00	49,31	49,31
<b>WARTOŚĆ KSIĘGOWA NETTO</b>	<b>3 833,36</b>	<b>65,81</b>	<b>3 899,17</b>

Grupa przeprowadziła test na utratę wartości na dzień 31 grudnia 2018 r. Nie stwierdzono utraty wartości. Szczegółowo zastosowana metodologia została podana w raporcie rocznym za rok 2018.

## 10. INWESTYCJE W JEDNOSTKACH STOWARZYSZONYCH

NAZWA	30.06.2019	31.12.2018
New Energy Investments Sp. z o.o.	3 831,55	3 722,10
	<b>30.06.2019</b>	<b>31.12.2018</b>
<b>BO</b>	<b>3 798,28</b>	<b>3 722,10</b>
Nabycie udziałów	0,00	0,00
Niezarejestrowane podwyższenie kapitału	0,00	0,00
Udział w zysku jednostki stowarzyszonej	33,27	75,44
<b>BZ</b>	<b>3 831,55</b>	<b>3 798,28</b>

Podstawowe dane finansowe	New Energy Investments Sp. z o.o. Stan na dzień 30 CZERWCA 2019	New Energy Investments Sp. z o.o. Stan na dzień 31 GRUDNIA 2018
Udzielone pożyczki	4 269,76	4 145,41
Aktywa razem	4 269,97	4 153,72
Kapitał własny	4 260,40	4 149,65
Przychody finansowe	126,35	252,59
Zysk / (strata) netto	110,76	243,04

## 11. POZOSTAŁE AKTYWA FINANSOWE I UDZIELONE POŻYCZKI

	30.06.2019	31.12.2018
Pozostałe aktywa finansowe, w tym:		
- Udziały i akcje dostępne do sprzedaży	0,00	0,00
- Udzielone pożyczki	18 505,92	19 636,75
- Gwarancja bankowa	500,00	500,00
- Należności z tytułu zbytych udziałów i akcji	0,00	0,00
- odpis aktualizujący	-70,08	-159,99
<b>RAZEM POZOSTAŁE AKTYWA FINANSOWE</b>	<b>18 935,84</b>	<b>19 976,76</b>
w tym krótkoterminowe	433,67	686,98

Gwarancja bankowa – wartość środków pieniężnych o ograniczonej możliwości dysponowania w wysokości 500 tys. złotych, obejmuje zabezpieczenie wiarytelności do 21.04.2020 roku.

Udzielone pożyczki – są to przede wszystkim pożyczki udzielone Spółce zależnej Columbus Energy Finance Sp. z o.o. przeznaczone na finansowanie sprzedaży umów „Abonament na Słońce”. Oprocentowanie tych

pożyczek zostało ustalone w następujący sposób: „pożyczka oprocentowana jest według zmiennej stopy procentowej WIBOR 12M i marży pożyczkodawcy w wysokości 6% w skali rocznej. Wartość godziwa udzielonych pożyczek nie różni się istotnie od ich wartości księgowej”.

## 12. ZAPASY

	30.06.2019	31.12.2018
Materiały	16 621,18	227,55
<i>w tym materiały u klienta</i>	669,38	0,00
Wyroby gotowe	0,00	0,00
Towary	0,00	0,00
Towary w drodze	0,00	243,64
<b>RAZEM</b>	<b>16 621,18</b>	<b>471,19</b>

W II kwartale 2019 roku Grupa znacznie zwiększyła wartość posiadanych zapasów. Wzrost zapasów spowodowany jest znacznym zwiększeniem zapotrzebowania na montaż instalacji fotowoltaicznych w ostatnim czasie. W celu usprawnienia logistyki Grupa podjęła decyzję o otwarciu drugiego magazynu na północy Polski.

## 13. NALEŻNOŚCI HANDLOWE ORAZ POZOSTAŁE NALEŻNOŚCI

	30.06.2019	31.12.2018
1. Należności handlowe brutto	7 732,07	12 839,88
Odpis aktualizujący	-129,28	-98,10
Należności handlowe netto	7 602,80	12 741,78
2. Czynne rozliczenia międzyokresowe	206,50	73,17
3. Należności z tytułu podatku VAT	1 011,23	187,33
4. Kaucje, wadła	1 486,09	110,21
5. Należności z tytułu PCC	0,00	0,00
6. Zaliczki na dostawy i usługi	3 771,34	2 211,02
7. Pozostałe należności	172,83	43,15
<b>NALEŻNOŚCI HANDLOWE ORAZ POZOSTAŁE NALEŻNOŚCI RAZEM</b>	<b>14 250,78</b>	<b>15 366,66</b>

Należności z tytułu dostaw i usług nie są oprocentowane i mają zazwyczaj termin płatności do 7 dni. Poniżej przedstawiono klasyfikację należności z tytułu dostaw i usług do poszczególnych stopni modelu utraty wartości. Do należności powyżej 1 miesiąca zastosowano współczynnik korygujący w wysokości 0,5.

	Oczekiwany poziom	Wartość bilansowa brutto	Odpis z tytułu strat kredytowych
do 1 miesiąca	0,29%	3 480,87	10,03
do 3 miesięcy	0,11%	2 597,23	2,81
do 6 miesięcy	6,37%	1 385,66	88,21
powyżej 6 miesięcy	10,52%	268,31	28,23
<b>Razem</b>		<b>7 732,07</b>	<b>129,28</b>

Powyższa tabela przedstawia przeterminowanie płatności w oparciu o daty wynikające z wystawionych faktur, jednak terminy płatności przesuwane są o czas potrzebny do podłączenia instalacji do sieci energetycznej lub uzyskanie finansowania zewnętrznego przez klientów Grupy. Nie są to należności zagrożone.

Struktura walutowa należności handlowych Grupy po przeliczeniu na PLN przedstawia się następująco:

	30.06.2019	31.12.2018
Należności handlowe [PLN]	7 602,80	16 077,65
Należności handlowe [EUR]	0,00	0,00
Należności handlowe [USD]	0,00	0,00
<b>NALEŻNOŚCI HANDLOWE RAZEM</b>	<b>7 602,80</b>	<b>16 077,65</b>

#### 14. ŚRODKI PIENIĘŻNE I ICH EKWIWALENTY

	30.06.2019	31.12.2018
Środki pieniężne w banku i w kasie	3 267,40	2 772,19
<b>RAZEM</b>	<b>3 267,40</b>	<b>2 772,19</b>

Struktura walutowa środków pieniężnych i ich ekwiwalentów Grupy po przeliczeniu na PLN przedstawia się następująco:

	30.06.2019	31.12.2018
<b>PLN</b>		
Środki pieniężne w banku i w kasie	3 248,30	542,60
Krótkoterminowe depozyty bankowe	0,00	2 220,00
<b>RAZEM PLN</b>	<b>3 248,30</b>	<b>2 762,60</b>
<b>EUR</b>		
Środki pieniężne w banku i w kasie	18,60	9,52
Krótkoterminowe depozyty bankowe	0,00	0,00
<b>RAZEM EUR</b>	<b>18,60</b>	<b>9,52</b>
<b>USD</b>		
Środki pieniężne w banku i w kasie	0,49	0,08
Krótkoterminowe depozyty bankowe	0,00	0,00
<b>RAZEM USD</b>	<b>0,49</b>	<b>0,08</b>
<b>RAZEM</b>	<b>3 267,40</b>	<b>2 772,19</b>

## 15. KAPITAŁ WŁASNY

### 15.1.1. KAPITAŁ PODSTAWOWY

	Liczba akcji (w tys. sztuk)	Akcje zwykłe wartość nominalna (w zł)	Razem (w tys. zł)
STAN NA 31 GRUDNIA 2018	40 479 877	1,89	76 506,97
STAN NA 30 CZERWCA 2019	40 479 877	1,89	76 506,97

Wszystkie akcje wykazane w kapitale podstawowym były wyemitowane i zarejestrowane na dzień kończący okres sprawozdawczy. Ogólna liczba głosów wynikająca z wszystkich wyemitowanych przez Columbus Energy S.A. akcji odpowiada liczbie głosów na Walnym Zgromadzeniu Columbus Energy S.A.



Akcjonariusz	Ilość akcji	Liczba głosów na Walnym Zgromadzeniu	Procentowy udział w kapitale zakładowym	Procentowy udział w ogólnej liczbie głosów na Walnym Zgromadzeniu
Gemstone S.A. *	12 707 538	12 707 538	31,39 %	31,39 %
January Ciszewski **	12 145 036	12 145 036	30,00 %	30,00 %
Paweł Szymula ***	3 062 950	3 062 950	7,57 %	7,57 %
Marek Sobieski	2 578 109	2 578 109	6,37 %	6,37 %
Janusz Sterna ****	2 424 523	2 424 523	5,99 %	5,99 %
Paweł Urbański *****	1 067 379	1 067 379	2,64 %	2,64 %
Pozostali akcjonariusze	6 494 342	6 494 342	16,04 %	16,04 %
<b>RAZEM</b>	<b>40 479 877</b>	<b>40 479 877</b>	<b>100,00 %</b>	<b>100,00 %</b>

\* bezpośrednio i pośrednio poprzez Dawida Zielińskiego posiadającego 99,99% akcji w Gemstone S.A.

\*\* bezpośrednio i pośrednio poprzez JR HOLDING S.A. i KPM INVEST Sp. z o.o., a także 50% udziałów w Ganador Sp. z o.o. posiadanych przez JR HOLDING S.A.

\*\*\* bezpośrednio i pośrednio poprzez GK Invest Forbau Sp. z o.o. Sp. kom. i Forbau Sp. z o.o., a także 50% udziałów posiadanych w Ganador Sp. z o.o. przez GK Invest Forbau Sp. z o.o. Sp. kom.

\*\*\*\* bezpośrednio i pośrednio poprzez 50% udziałów w Inven Group Sp. z o.o.

\*\*\*\*\* bezpośrednio i pośrednio poprzez 50% udziałów w Inven Group Sp. z o.o.

### Zmiana udziału w ogólnej liczbie głosów w Columbus Energy S.A.

W dniu 31 maja 2019 roku Zarząd Spółki Columbus Energy S.A. otrzymał zawiadomienie w trybie art. 19 ust. 3 Rozporządzenia Parlamentu Europejskiego i Rady UE, od Pana Dawida Zielińskiego - Prezesa Zarządu Spółki, o nabyciu akcji Spółki przez spółkę Gemstone S.A., której jest Prezesem Zarządu oraz większościowym udziałowcem w wysokości 49 715 akcji zwykłych na okaziciela serii A1 niezdematerializowanych po cenie 1,50 zł za akcję.

W dniu 17 lipca 2019 roku Zarząd Spółki Columbus Energy S.A. otrzymał zawiadomienie w trybie art. 19 ust. 3 Rozporządzenia Parlamentu Europejskiego i Rady UE, od Pana Marka Sobieskiego - Członka Rady Nadzorczej, o nabyciu akcji Spółki w wysokości 444 435 akcji zwykłych na okaziciela serii A1 niezdematerializowanych po cenie 1,40 zł za akcję.

### 15.1.2. ZMIANY W STANIE POSIADANIA AKCJI COLUMBUS ENERGY S.A. PRZEZ OSOBY ZARZĄDZAJĄCE I NADZORUJĄCE COLUMBUS ENERGY S.A. W OKRESIE OD 13 MAJA 2019 DO 12 SIERPANIA 2019

Akcjonariusz	Ilość akcji	Liczba głosów na Walnym Zgromadzeniu	Procentowy udział w kapitale zakładowym	Procentowy udział w ogólnej liczbie głosów na Walnym Zgromadzeniu
Gemstone S.A. *	12 757 253	12 757 253	31,52 %	31,52 %
January Ciszewski **	12 145 036	12 145 036	30,00 %	30,00 %
Paweł Szymula***	3 062 950	3 062 950	7,57 %	7,57 %
Marek Sobieski	3 022 544	3 022 544	7,47 %	7,47 %
Janusz Sterna ****	2 424 523	2 424 523	5,99 %	5,99 %
Paweł Urbański ****	1 067 379	1 067 379	2,64 %	2,64 %
Pozostali akcjonariusze	6 000 192	6 000 192	14,81 %	14,81 %
<b>RAZEM</b>	<b>40 479 877</b>	<b>40 479 877</b>	<b>100,00%</b>	<b>100,00%</b>

\* bezpośrednio i pośrednio poprzez Dawida Zielińskiego posiadającego 99,99 % akcji w Gemstone S.A.

\*\* bezpośrednio i pośrednio poprzez JR HOLDING S.A. i KPM INVEST Sp. z o.o. , a także 50 % udziałów w Ganador Sp. z o.o. posiadanych przez JR HOLDING S.A.

\*\*\* bezpośrednio i pośrednio poprzez GK Invest Forbau Sp. z o.o. Sp. kom. i Forbau Sp. z o.o., a także 50 % udziałów posiadanych w Ganador Sp. z o.o. przez GK Invest Forbau Sp. z o.o. Sp. kom.

\*\*\*\* bezpośrednio i pośrednio poprzez 50 % udziałów w Inven Group Sp. z o.o.

### 15.1.3. DYWIDENDY WYPŁACONE I ZAPROPONOWANE DO WYPŁATY

Wskaźnik dywidendy na akcję wylicza się jako iloraz dywidendy przypadającej na akcjonariuszy Grupy oraz liczby akcji zwykłych na dzień dywidendy: za lata 2016, 2017 i 2018 Jednostka Dominująca nie wypłacała dywidendy.

## 16. KREDYTY I POŻYCZKI

	30.06.2019	31.12.2018
<b>DŁUGOTERMINOWE:</b>	<b>6 500,00</b>	<b>4 000,00</b>
Kredyty bankowe	0,00	0,00
Pożyczki	6 500,00	4 000,00
<b>KRÓTKOTERMINOWE:</b>	<b>5 999,26</b>	<b>7 354,80</b>
Kredyty bankowe	5 441,97	6 907,17
Pożyczki	557,29	447,63
<b>RAZEM</b>	<b>12 499,26</b>	<b>11 354,81</b>

Wartość godziwa kredytów i pożyczek nie różni się istotnie od ich wartości księgowej.

W dniu 6 marca 2019 roku Zarząd Jednostki Dominującej podpisał obustronnie Aneks do Umowy kredytu obrotowego z Bankiem Ochrony Środowiska S.A. z siedzibą w Warszawie. Na mocy przedmiotowego Aneksu wartość kredytu obrotowego w rachunku kredytowym odnawialnym wynosi 6 000 000,00 PLN - efektywny wzrost zadłużenia 3 000 000,00 PLN. Kredyt jest zabezpieczony, a oprocentowanie nie odbiega od warunków rynkowych.

W dniu 6 marca 2019 roku Zarząd Jednostki Dominującej podpisał obustronnie Aneks do umowy Linii Wielocelowej z Bankiem Ochrony Środowiska S.A. z siedzibą w Warszawie. Na mocy przedmiotowego Aneksu wartość kredytu obrotowego w rachunku kredytowym nieodnawialnym wynosi 5 000 000,00 PLN - efektywny wzrost zadłużenia 2 000 000,00 PLN. Kredyt jest zabezpieczony, a oprocentowanie nie odbiega od warunków rynkowych.

W dniu 15 maja 2019 roku Zarząd Jednostki Dominującej podpisał z osobą fizyczną umowę Pożyczki, na mocy której Pożyczkodawca udzielił Jednostce Dominującej pożyczki w kwocie 2 500 000,00 zł. Oprocentowanie Pożyczki jest na warunkach rynkowych i wypłacane będzie co 3 miesiące na zasadach wskazanych w Umowie. Zwrot Pożyczki nastąpi w terminie do dnia 14 listopada 2021 roku. Strony dopuszczają możliwość zaliczenia wierzytelności Pożyczkodawcy z tytułu spłaty Pożyczki na poczet ceny objęcia akcji nowej emisji Spółki na zasadach wskazanych w Umowie. Pożyczka jest zabezpieczona. Celem Pożyczki jest pozyskanie środków obrotowych oraz inwestycyjnych na sfinansowanie działalności Grupy w szczególności na sfinansowanie nabywania komponentów instalacji fotowoltaicznych, finansowanie montażu takich instalacji, finansowanie udziału Grupy w przetargach na sprzedaż i montaż instalacji, prace badawczo-rozwojowe w zakresie instalacji oraz inne działania służące zwiększaniu udziału Grupy w rynku instalacji fotowoltaicznych.

Zmianę stanu kredytów i pożyczek na dzień 30 czerwca 2019 roku, 31 grudnia 2018 roku przedstawia poniższa tabela:

	30.06.2019	31.12.2018
<b>STAN NA POCZĄTEK OKRESU</b>	<b>11 354,79</b>	<b>5 888,87</b>
Zmiana stanu kredytów i pożyczek:		
- zaciągnięcie	2 500,00	7 431,05
- spłata	1 565,20	2 204,55
-naliczone odsetki	233,65	255,42
-splacone odsetki	24,00	16,00
- zmiana wyceny	0,00	0,00
<b>STAN NA KONIEC OKRESU</b>	<b>12 499,24</b>	<b>11 354,79</b>

W okresie sprawozdawczym nie wystąpiły przypadki nieterminowej spłaty kapitału lub odsetek od zaciągniętych kredytów i pożyczek, ani nie zostały naruszone inne warunki umów kredytów i pożyczek, uprawniające kredytodawcę do żądania wcześniejszej spłaty kredytu lub pożyczki.

## 17. ZOBOWIĄZANIA Z TYTUŁU EMISJI DŁUŻNYCH PAPIERÓW WARTOŚCIOWYCH

	30.06.2019	31.12.2018
<b>OBLIGACJE:</b>	<b>13 180,00</b>	<b>11 075,00</b>
Seria A	0,00	1 115,00
Seria B	0,00	4 335,00
Seria C	1 090,00	1 090,00
Seria D	4 535,00	4 535,00
Seria E	7 555,00	0,00
<b>KOSZTY OBSŁUGI OBLIGACJI:</b>	<b>54,63</b>	<b>134,67</b>
Seria A	0,00	3,04
Seria B	0,00	26,04
Seria C	10,80	1,41
Seria D	43,83	104,18
<b>RAZEM</b>	<b>13 125,37</b>	<b>10 940,33</b>
w tym część długoterminowa	0,00	0,00

W dniu 19 lutego 2019 roku Zarząd Jednostki Dominującej podjął uchwałę nr 2/02/2019 w sprawie dojścia do skutku emisji Obligacji serii E oraz ich przydziału. Na podstawie przedmiotowej Uchwały dokonano przydziału 7.555 sztuk Obligacji imiennych serii E o wartości nominalnej 1.000,- zł każda, o łącznej wartości 7.555.000,- zł.

Emisja Obligacji została przeprowadzona w trybie emisji prywatnej na podstawie art. 2 ust. 1 ustawy z dnia 15 stycznia 2015 r. o obligacjach (Dz.U. z 2018 r. poz. 483 z późn. zm.) oraz zgodnie z warunkami emisji Obligacji określonymi w Uchwale nr 1/01/2019 Zarządu Grupy z dnia 21 stycznia 2019 roku w sprawie emisji obligacji serii E.

Oprocentowanie Obligacji w stosunku do ich wartości nominalnej będzie stałe i będzie wynosiło 9,00 % w skali roku. Oprocentowanie wypłacane będzie co 3 miesiące. Grupa wykupi Obligacje w terminie 30 miesięcy od dnia ich przydziału po ich wartości nominalnej, powiększonej o naliczone odsetki za ostatni okres odsetkowy. Dzień, w którym Obligacje podlegać będą wykupowi określony został na dzień 18 sierpnia 2021 r.

Obligatariusz ma prawo według własnego uznania żądać, a Grupa zobowiązuje się umożliwić obligatariuszowi wykup całości lub części Obligacji posiadanych przez obligatariusza poprzez zamianę na akcje Grupy nowej emisji. Żądanie Obligatariusza winno być, pod rygorem nieskuteczności, złożone Grupie nie wcześniej niż w dniu 19 lutego 2021 r. i nie później niż 19 marca 2021 r.

W dniu 1 marca 2019 roku Jednostka Dominująca otrzymała informację z Krajowego Depozytu Papierów Wartościowych w sprawie wypłaty w dniu 1 marca 2019 roku środków pieniężnych obligatariuszom z tytułu wykupu Obligacji na okaziciela serii A („Obligacje”), zdematerializowanych, zarejestrowanych w Krajowym Depozycie Papierów Wartościowych S.A. pod numerem ISIN PLSTIGR00038, zgodnie z Warunkami Emisji Obligacji w dniu wykupu określonym na dzień 01.03.2019 roku. Wykupione Obligacje podlegają umorzeniu, co spowodowało definitywne wygaśnięcie wszelkich praw i obowiązków wynikających z tych Obligacji.

W dniu 29 marca 2019 roku Jednostka Dominująca otrzymała informację z Krajowego Depozytu Papierów Wartościowych w sprawie wypłaty w dniu 29 marca 2019 roku środków pieniężnych obligatariuszom z tytułu wykupu Obligacji na okaziciela serii B („Obligacje”), zdematerializowanych, zarejestrowanych w Krajowym Depozycie Papierów Wartościowych S.A. pod numerem ISIN PLSTIGR00020, zgodnie z Warunkami Emisji Obligacji w dniu wykupu określonym na dzień 29.03.2019 roku. Wykupione Obligacje podlegają umorzeniu co spowodowało definitywne wygaśnięcie wszelkich praw i obowiązków wynikających z tych Obligacji.

## 18. ODRO CZONY PODATEK DOCHODOWY

Aktywa i zobowiązania z tytułu odroczonego podatku dochodowego w skonsolidowanym sprawozdaniu finansowym wykazują następujące kwoty:

Zmiana stanu aktywów i zobowiązań z tytułu odroczonego podatku dochodowego:

	30.06.2019	31.12.2018
Aktywa z tytułu odroczonego podatku dochodowego		
- przypadające do realizacji po upływie 12 miesięcy	0,00	0,00
- przypadające do realizacji w ciągu 12 miesięcy	1,98	61,59
<b>Razem</b>	<b>1,98</b>	<b>61,59</b>

	30.06.2019	31.12.2018
Rezerwa z tytułu odroczonego podatku dochodowego		
- przypadające do realizacji po upływie 12 miesięcy	0,00	0,00
- przypadające do realizacji w ciągu 12 miesięcy	11,13	159,62
	<b>11,13</b>	<b>159,62</b>

AKTYWA Z TYTUŁU ODRO CZONEGO PODATKU DOCHODOWEGO	Niewypłacone wynagrodzenia	Amortyzacja	Zobowiązania z tytułu leasingu	Strata podatkowa	Rezerwy	Odpis aktualizujący	Naliczone odsetki	Ujemne różnice kursowe	Razem
<b>STAN NA 1 STYCZNIA 2018</b>	<b>0,00</b>	<b>0,00</b>	<b>0,00</b>	<b>73,40</b>	<b>63,00</b>	<b>0,00</b>	<b>25,00</b>	<b>0,00</b>	<b>161,40</b>
Obciążenie / (uznanie) zysku / straty netto	39,72	0,00	30,95	-73,40	-5,93	99,48	43,00	4,82	138,64
<b>STAN NA 31 GRUDNIA 2018</b>	<b>39,72</b>	<b>0,00</b>	<b>30,95</b>	<b>0,00</b>	<b>57,07</b>	<b>99,48</b>	<b>68,00</b>	<b>4,82</b>	<b>300,04</b>
Obciążenie / (uznanie) zysku / straty netto	-19,33	0,00	958,12	22,02	-23,88	-52,95	24,96	2,79	911,74
<b>STAN NA 30 CZERWCA 2019</b>	<b>20,39</b>	<b>0,00</b>	<b>989,07</b>	<b>22,02</b>	<b>33,19</b>	<b>46,53</b>	<b>92,96</b>	<b>7,61</b>	<b>1 211,78</b>

ZOBOWIĄZANIA Z TYTUŁU ODRO CZONEGO PODATKU DOCHODOWEGO	Niewypłacone wynagrodzenia	Amortyzacja	Zobowiązania z tytułu leasingu	Oплаты instalacyjne	Koszty obsługi obligacji	Odpis aktualizujący	Naliczone odsetki	Dodatnie różnice kursowe	Razem
<b>STAN NA 1 STYCZNIA 2018</b>	<b>0,00</b>	<b>0,00</b>	<b>0,00</b>	<b>0,00</b>	<b>0,00</b>	<b>0,00</b>	<b>7,80</b>	<b>0,00</b>	<b>7,80</b>
Obciążenie / (uznanie) zysku / straty netto	0,00	0,00	1,60	6,20	82,50	0,00	123,40	0,00	213,70
<b>STAN NA 31 GRUDNIA 2018</b>	<b>0,00</b>	<b>0,00</b>	<b>1,60</b>	<b>6,20</b>	<b>82,50</b>	<b>0,00</b>	<b>131,20</b>	<b>0,00</b>	<b>221,50</b>
Obciążenie / (uznanie) zysku / straty netto	0,00	762,29	-1,60	-6,20	-68,02	5,74	306,50	0,73	999,43
<b>STAN NA 30 CZERWCA 2019</b>	<b>0,00</b>	<b>762,29</b>	<b>0,00</b>	<b>0,00</b>	<b>14,48</b>	<b>5,74</b>	<b>437,70</b>	<b>0,73</b>	<b>1 220,93</b>

Grupa wycenia aktywa z tytułu podatku odroczonego przy zastosowaniu stawek podatkowych, które będą stosowane na moment przewidywanego zrealizowania składnika aktywów, przyjmując za podstawę przepisy podatkowe, które obowiązywały na dzień kończący okres sprawozdawczy.

## 19. ZOBOWIĄZANIA Z TYTUŁU ŚWIADCZEŃ PRACOWNICZYCH

	30.06.2019	31.12.2018
<b>ZOBOWIĄZANIA Z TYTUŁU ŚWIADCZEŃ PRACOWNICZYCH UJĘTE W JEDNOSTKOWYM SPRAWOZDANIU Z SYTUACJI FINANSOWEJ Z TYTUŁU:</b>		
- odprawy emerytalne	9,99	11,92
- wynagrodzenia bieżące	496,00	343,70
- rezerwy na urlopy	218,67	200,46
<b>RAZEM</b>	<b>724,66</b>	<b>556,08</b>
w tym:		
- część długoterminowa	9,99	11,92
- część krótkoterminowa	714,67	544,16

Wartość bieżąca zobowiązań z tytułu świadczeń pracowniczych zależy od szeregu czynników określanych metodami aktuarialnymi przy wykorzystaniu pewnych założeń. Wszelkie zmiany założeń wpływają na wartość księgową zobowiązań z tytułu świadczeń pracowniczych.

## 20. ZOBOWIĄZANIA HANDLOWE ORAZ POZOSTAŁE ZOBOWIĄZANIA

	30.06.2019	31.12.2018
<b>Zobowiązania handlowe</b>	<b>10 739,43</b>	<b>4 093,47</b>
Przychody przyszłych okresów	1 867,41	445,38
<b>Pozostałe zobowiązania niefinansowe, w tym:</b>	<b>7 062,67</b>	<b>2 194,93</b>
- zus i podatki	1 639,29	1 822,89
- zobowiązania z tytułu leasingu	5 205,63	152,52
- pozostałe zobowiązania	56,26	58,02
- sprawy sądowe	161,49	161,49
<b>Pozostałe zobowiązania finansowe, w tym:</b>	<b>0,00</b>	<b>0,00</b>
- niezafakturowane wykonane świadczenia na rzecz Spółki		
<b>RAZEM ZOBOWIĄZANIA HANDLOWE I POZOSTAŁE ZOBOWIĄZANIA</b>	<b>19 669,51</b>	<b>6 733,77</b>
w tym:		
Długoterminowe	9,99	104,18
Krótkoterminowe	19 659,51	6 629,60

W pozycji przychody przyszłych okresów prezentowane są otrzymane od klientów zaliczki lub zadatki na poczet wykonania montażu instalacji fotowoltaicznych.

## 21. INSTRUMENTY FINANSOWE

### 21.1.1. KATEGORIE I KLASY INSTRUMENTÓW FINANSOWYCH

#### AKTYWA FINANSOWE:

Kategorie instrumentów finansowych				
wg MSSF 9				
Klasy instrumentów finansowych	Aktywa finansowe wyceniane w wartości godziwej przez wynik finansowy	Aktywa finansowe wyceniane w wartości godziwej przez inne całkowite dochody	Aktywa finansowe wyceniane według zamortyzowanego kosztu	Razem
NA DZIEŃ 30 CZERWCA 2019				
Zabezpieczenie gwarancji	0,00	0,00	500,00	500,00
Należności handlowe	0,00	0,00	7 602,80	7 602,80
Środki pieniężne i ich ekwiwalenty	0,00	0,00	3 267,40	3 267,40
Udzielone pożyczki	0,00	0,00	18 435,84	18 435,84
<b>RAZEM</b>	<b>0,00</b>	<b>0,00</b>	<b>29 806,03</b>	<b>29 806,03</b>

#### ZOBOWIĄZANIA FINANSOWE:

Klasy instrumentów finansowych	Zobowiązania finansowe wyceniane wg zamortyzowanego kosztu	Razem
NA DZIEŃ 30 CZERWCA 2019		
Kredyty i pożyczki	12 499,26	12 499,26
Zobowiązania handlowe oraz pozostałe zobowiązania o charakterze finansowym	10 739,43	10 739,43
Zobowiązania z tytułu emisji dłużnych papierów wartościowych	43,83	43,83
Zobowiązania z tytułu leasingu	5 205,63	5 205,63
<b>RAZEM</b>	<b>28 488,15</b>	<b>28 488,15</b>

Klasy instrumentów finansowych	Zobowiązania finansowe wyceniane wg zamortyzowanego kosztu	Razem
NA DZIEŃ 31 GRUDNIA 2018		
Kredyty i pożyczki	11 354,81	11 354,81
Zobowiązania handlowe oraz pozostałe zobowiązania o charakterze finansowym	4 093,47	4 093,47
Zobowiązania z tytułu emisji dłużnych papierów wartościowych	10 940,33	10 940,33
Zobowiązania z tytułu leasingu	152,52	152,52
<b>RAZEM</b>	<b>17 346,61</b>	<b>26 541,13</b>



**POZYCJE PRZYCHODÓW, KOSZTÓW, ZYSKÓW I STRAT UJĘTE W SPRAWOZDANIU Z WYNIKU FINANSOWEGO I INNYCH CAŁKOWITYCH DOCHODÓW W PODZIALE NA KATEGORIE INSTRUMENTÓW FINANSOWYCH**

<b>MSSF 9</b>			
	Aktywa/ zobowiązania finansowe wycenianie w wartości godziwej przez wynik finansowy	Aktywa/ zobowiązania finansowe wycenianie w wartości godziwej przez inne całkowite dochody	Zobowiązania finansowe wyceniane wg zamortyzowanego kosztu
ZA OKRES ZAKOŃCZONY 30 CZERWCA 2019			
Przychody / (koszty) z tytułu			
odsetek ujęte w:	0,00	0,00	-363,37
pozostałych przychodach	0,00	0,00	439,50
kosztach finansowych	0,00	0,00	-802,88
Przychody z tytułu spisanych przedawnionych zobowiązań			
ujęte w:	0,00	0,00	0,00
Pozostałych przychodach	0,00	0,00	0,00
Zyski / (straty) z tytułu różnic			
kursowych ujęte w:	0,00	0,00	-54,79
pozostałych przychodach	0,00	0,00	12,62
kosztach finansowych	0,00	0,00	-67,41
<b>RAZEM</b>	<b>0,00</b>	<b>0,00</b>	<b>-418,17</b>

<b>MSSF 9</b>			
	Aktywa/ zobowiązania finansowe wycenianie w wartości godziwej przez wynik finansowy	Aktywa/ zobowiązania finansowe wycenianie w wartości godziwej przez inne całkowite dochody	Zobowiązania finansowe wyceniane wg zamortyzowanego kosztu
ZA OKRES ZAKOŃCZONY 31 GRUDNIA 2018			
Przychody / (koszty) z tytułu			
odsetek ujęte w:	0,00	0,00	-360,90
pozostałych przychodach	0,00	0,00	1 116,19
kosztach finansowych	0,00	0,00	-1 477,09
Przychody z tytułu spisanych przedawnionych zobowiązań			
ujęte w:	0,00	0,00	0,00
Pozostałych przychodach	0,00	0,00	0,00
Zyski / (straty) z tytułu różnic			
kursowych ujęte w:	0,00	0,00	-111,58
przychodach finansowych	0,00	0,00	51,31
kosztach finansowych	0,00	0,00	-163,16
<b>RAZEM</b>	<b>0,00</b>	<b>0,00</b>	<b>-472,76</b>

## 22. ZARZĄDZANIE RYZYKIEM FINANSOWYM

### 22.1.1. CZYNNIKI RYZYKA FINANSOWEGO

Działalność prowadzona przez Grupę naraża ją na następujące ryzyka finansowe: ryzyko płynności (ryzyko pozyskania finansowania i finansowania klientów, ryzyko spłaty zobowiązań) ryzyko kredytowe, ryzyko zmian stopy procentowej i ryzyko walutowe.

#### ryzyko płynności

##### Ryzyko pozyskania finansowania Grupy i finansowania klientów

W ramach produktu „Abonament na Słońce” zakup instalacji fotowoltaicznej przez klienta jest finansowany ze środków Grupy (klient zaciąga pożyczkę w spółce córce Columbus Energy Finance Sp. z o.o.) lub zaciąga kredyt w jednym z banków finansujących, z którymi Grupa współpracuje. W pierwszym przypadku potrzeby finansowe Grupy rosną proporcjonalnie do wielkości przychodów i są bardzo znaczące. Pomimo, że klienci bezpośrednio zaciągają pożyczki w Columbus Energy Finance, to działalność tego podmiotu jest z kolei finansowana ze środków, które pozyskuje Jednostka Dominująca. Dlatego ryzyko braku pozyskania środków przez Jednostkę Dominującą, przekłada się na ryzyko finansowania działalności całej grupy. Brak możliwości pozyskania finansowania powodowałby istotne ograniczenie dalszego rozwoju. Biorąc to pod uwagę Grupa wdrożyła wariant finansowy Abonamentu, gdzie klient zaciąga kredyt bezpośrednio w jednym z banków współpracujących. Zarządzanie ryzykiem polega na stałym monitorowaniu udziału klientów finansowanych bezpośrednio z banków i bilansowaniu tego udziału z możliwościami udzielania pożyczek we własnym zakresie. Zarząd Jednostki Dominującej na bieżąco określa cele i warunki brzegowe działalności montażowej, tak aby utrzymać bezpieczną strukturę finansowania klientów i nie doprowadzić do zbytnej koncentracji klientów finansowanych ze środków własnych.

##### Ryzyko spłaty zobowiązań

W ramach prowadzonej działalności Grupa korzysta z kapitału obcego, głównie obligacji i kredytów bankowych. Dodatkowo Grupa posiłkuje się krótkimi pożyczkami, najczęściej od pomiotów powiązanych, co związane jest głównie z potrzebą zapewnienia płynności lub nagłym wzrostem zapotrzebowania na kapitał obrotowy w sytuacji np. możliwości zakupu dużej partii materiałów w okazyjnych cenach. Zarządzanie ryzykiem obejmuje głównie zaciąganie tego typu pożyczek w charakterze wyłącznie pożyczek celowych, dla których zapewniono źródło spłaty, ale niedopasowane w czasie (np. zawarta już, ale jeszcze niezrealizowana umowa).

Zobowiązanie finansowe	30.06.2019	31.12.2018
W terminie zapłaty do:		
3 m-cy	881,22	5 420,92
6 m-cy	10 972,07	5 519,41
12 m-cy	4 995,42	7 403,13
2 lat	4 006,35	0,00
Powyżej 2 lat	9 975,20	4 104,18
	<b>30 830,26</b>	<b>22 447,64</b>

Proces zarządzania ryzykiem utraty płynności w Grupie zakłada między innymi efektywne monitorowanie i raportowanie pozycji płynnościowej. Podejmowane są wyprzedzająco różnego rodzaju działania prewencyjne (zaciąganie pożyczek, przesuwanie wydatków kosztowych) w sytuacji zagrożenia utraty płynności lub w celu utrzymywania odpowiedniego poziomu gotówki.

#### 🏹 ryzyko kredytowe

Ryzyko kredytowe obejmuje:

- 🏹 udzielone pożyczki,
- 🏹 należności handlowe,
- 🏹 środki pieniężne i lokaty bankowe.

Ryzyko niewywiązywania się klientów z zaciągniętych pożyczek wobec Columbus Energy Finanse Sp. z o.o. i w konsekwencji ryzyko braku pełnej spłaty pożyczek udzielonych przez Columbus Energy S.A. do Columbus Energy Finanse Sp. z o.o.

Columbus Energy Finanse Sp. z o.o. zaciągnęła pożyczki w Jednostce Dominującej, aby móc z kolei udzielać pożyczek klientom korzystającym w produkcie Abonament na Słońce. Istnieje ryzyko, że klienci, którzy skorzystali z udzielanego przez CEF finansowania nabycia instalacji mogą nienależycie wywiązywać się ze zobowiązań. Zdarzenie takie w przyszłości miałoby negatywny wpływ na płynność Grupy, ponieważ spłata zobowiązań przez CEF wobec Jednostki Dominującej jest ściśle powiązana i zależna od spłaty zobowiązań klientów z tytułu „Abonamentu na Słońce” wobec Columbus Energy Finanse Sp. z o.o.. Zarządzanie ryzykiem obejmuje: szczegółowy scoring zdolności kredytowej klienta przed udzieleniem finansowania, zabezpieczenie w formie umowy przewłaszczenia na instalacji oraz bieżące monitorowanie spłat.

### Ryzyko spłaty należności handlowych

W segmencie klientów indywidualnych należności obejmują należności wymagane bezpośrednio od klientów i należności, które są płacone za pośrednictwem Spółki Columbus Energy Finance Sp. z o.o. (w sprzedaży abonamentowej). W obu przypadkach ryzyko braku spłaty jest bardzo niskie. Należności od klientów nie korzystających z abonamentu mają charakter sporadyczny, dlatego że Grupa wymaga przedpłaty przed montażem od klientów w sprzedaży bezpośredniej, gotówkowej.

W przypadku klientów dużych, z segmentu klienci instytucjonalni, Grupa wymaga przedpłaty całości za określone etapy prac lub zapłaty zaliczki.

<b>Należności finansowe</b>	<b>30.06.2019</b>	<b>31.12.2018</b>
Osoby fizyczne	19 160,15	22 841,79
Firmy	6 912,05	11 564,97
Institucje	95,70	419,15
	26 167,91	34 825,90

### Ryzyko lokowania środków pieniężnych

Ryzyko kredytowe dotyczące środków pieniężnych i ich ekwiwalentów jest ograniczone, ponieważ Grupa lokuje swoje środki pieniężne w bankach wyłącznie o ugruntowanej pozycji rynkowej. W 2018 roku i 2017 roku było to głównie PKO BP.

<b>Bank</b>	<b>Rating</b>	<b>Agencja ratingująca</b>
PKO BP	Short-term deposits rating P-1	Moody's

### ***ryzyko zmian stopy procentowej***

Na dzień 30 czerwca 2019 r. Jednostka Dominująca posiadała kredyt odnawialny oprocentowany wg zmiennej stopy procentowej w wysokości 5 077 tys. zł oraz linię kredytową w wysokości 337 tys. zł. Ryzyko zmian stopy procentowej w zakresie zobowiązań finansowych z uwagi na niską kwotę zobowiązań jest niewielkie – wzrost stóp procentowych o 100 pp spowodowałby wzrost rocznych kosztów finansowych o 54,14 tys. zł.

## ▼ ryzyko walutowe

Ryzyko walutowe związane jest w Grupie jedynie z zakupami instalacji fotowoltaicznych.

Na dzień sporządzenia sprawozdania Grupa posiadała zobowiązania w walucie obcej w wysokości 4 847,43 tys. euro.

### **22.1.2. ZARZĄDZANIE RYZYKIEM KAPITAŁOWYM**

Głównym celem zarządzania ryzykiem kapitałowym Grupy jest zapewnienie rozwoju, przede wszystkim w najbardziej kapitałochłonnym modelu sprzedaży – „Abonament na Słońce”, przy zachowaniu optymalnej struktury kapitałów.

Grupa na bieżąco monitoruje prognozy poprzez porównanie kluczowych parametrów finansowo-operacyjnych z aktualnego wykonania do założeń prognostycznych przyjętych w modelu controllingowym Spółki. Przyjęte są następujące limity poziomu długu:

▼ Dług / (Dług + kapitał własny) < 50%.

## **23. POZYCJE WARUNKOWE**

### **23.1.1. UDZIELENIE WSPARCIA FINANSOWEGO „LETTER OF COMFORT”**

Jednostka Dominująca udzieliła oświadczenia o możliwości udzielenia wsparcia finansowego „letter of comfort” dla spółki zależnej Columbus Energy Finanse spółka z o.o. bezterminowo.

### **23.1.2. UDZIELONE GAWARANCJE, PORĘCZENIA**

Na dzień 30 czerwca 2019 roku wartość gwarancji wystawionych przez firmy ubezpieczeniowe na zlecenie Jednostki Dominującej w związku z realizowanymi umowami oraz uczestnictwem w przetargach wynosiła 600 tys. zł.

### 23.1.3. SPRAWY SĄDOWE

Grupa Columbus Energy jest stroną pozwaną w postępowaniach sądowych, w których potencjalna łączna kwota roszczeń osób trzecich wynosi 161 tys. zł., która została objęta rezerwami wykazanymi w bilansie na dzień 30 czerwca 2019 roku. W ocenie Zarządu, biorąc pod uwagę argumenty prawne i faktyczne, mało prawdopodobne jest, że Grupa będzie zobowiązana do zapłaty na rzecz wyżej wymienionych Podmiotów.

### 23.1.4. ROSZCZENIA BYŁEGO AKCJONARIUSZA – DOROTY DENIS-BREW CZYŃSKIEJ

W dniu 7 czerwca 2017 roku Jednostka Dominująca otrzymała z Sądu Rejonowego dla Krakowa – Krowodrzy w Krakowie Wydział I Cywilny zawiadanie do próby ugodowej od Pani Doroty Denis-Brewczyńskiej, w sprawie o zapłatę odszkodowania w wysokości określonej na kwotę 9.471.283,00 zł wraz z kosztami zawarcia ugody, wskazanymi na kwotę 25.300,00 zł w związku z rzekomym, nienależytym wykonaniem umowy inwestycyjnej. Zarząd Jednostki Dominującej nie zawarł ugody z Wnioskodawcą, gdyż zgłoszone roszczenie uważa za bezzasadne, zarówno co do powodu, jak i jego wysokości. O roszczeniu, jak i przyjętym stanowisku Emitent informował rynek na bieżąco. Innych działań w tej sprawie nie było.

## 24. TRANSAKCJE Z PODMIOTAMI POWIĄZANYMI

Grupa posiada dwóch znaczących inwestorów, którymi są:

- ▼ Spółka Gemstone S.A. posiadająca 31,52 % akcji w kapitale zakładowym i tyle samo w głosach,
- ▼ January Ciszewski posiadający 30,00 % akcji w kapitale zakładowym i tyle samo w głosach, działający bezpośrednio i pośrednio poprzez spółki JR HOLDING S.A., KPM INVEST Sp. z o.o. oraz 50 % udziałów w Ganador Sp. z o.o. posiadanych przez JR HOLDING S.A.

Transakcje z podmiotami powiązаныmi dotyczą:

- ▼ transakcji ze znaczącym inwestorem,
- ▼ transakcji z jednostkami stowarzyszonymi,
- ▼ transakcji z pozostałymi jednostkami zależnymi,
- ▼ transakcji z pozostałymi jednostkami powiązаныmi, którymi są podmioty kontrolowane przez znaczących inwestorów lub Zarząd Spółki.

	Sprzedaż usług		Zakup usług	
	Okres zakończony 30/06/2019	Okres zakończony 31/12/2018	Okres zakończony 30/06/2019	Okres zakończony 31/12/2018
<b>Znaczący inwestor</b>				
Kuźnica Centrum Sp. z o.o.	0,00	0,00	261,00	541,51
Gemstone S.A.	0,00	0,00	26,00	59,00
<b>Pozostałe jednostki powiązane</b>				
Inven Group Sp. z o.o.	0,00	0,00	25,00	60,00
Columbus Tax Sp. z o.o.	0,00	0,00	0,00	10,26
Polsyntes Sp. o.o.	0,00	0,00	0,00	10,90
Art-Tech Łukasz Kaleta	0,00	0,00	0,00	5,00
MS Services Sp. z o.o.	0,00	0,00	0,00	19,64
Portal ŚwiatOze.pl Sp. z o.o.	23,22	340,71	335,33	0,33

	Należności od podmiotów powiązanych		Zobowiązania na rzecz podmiotów powiązanych	
	Okres zakończony 30/06/2019	Okres zakończony 31/12/2018	Okres zakończony 30/06/2019	Okres zakończony 31/12/2018
<b>Znaczący inwestor</b>				
Kuźnica Centrum Sp. z o.o.	0,00	0,00	60,79	0,00
<b>Pozostałe jednostki powiązane</b>				
Inven Group Sp. z o.o.	0,00	0,00	6,15	60,00
Columbus Tax Sp. z o.o.	0,00	0,00	0,00	10,26
Polsyntes Sp. o.o.	0,00	0,00	0,00	10,90
Art-Tech Łukasz Kaleta	0,00	0,00	0,00	5,00
MS Services Sp. z o.o.	0,00	0,00	0,00	19,64
Portal ŚwiatOze.pl Sp. z o.o.	0,00	16,90	45,09	0,00

#### Zestawienie pożyczek otrzymanych:

	Okres zakończony 30 CZERWCA 2019	Okres zakończony 31 GRUDNIA 2018
Pragma Plus Sp. J.	0,00	124,00
Pożyczka od osoby fizycznej	2 368,50	2 282,21
Pożyczka od osoby fizycznej	4 320,88	2 041,42

## 25. ZDARZENIA PO DNIU KOŃCZĄCYM OKRES SPRAWOZDAWCZY

Pomiędzy dniem bilansowym 30 czerwca 2019 r., a dniem sporządzenia niniejszego sprawozdania finansowego tj. do dnia 12 sierpnia 2019 r. wystąpiły następujące zdarzenia gospodarcze:

W dniu 9 lipca 2019 roku Jednostka Dominująca nabyła od dwóch osób fizycznych 100 udziałów o łącznej wartości nominalnej 5.000,- zł, stanowiących 100 % udziału w kapitale zakładowym spółki Eko Energia II Spółka z ograniczoną odpowiedzialnością z siedzibą w Domaniewie (Spółka I), celem kontynuowania projektu rozpoczętego przez przedmiotową Spółkę I, którym jest budowa farmy fotowoltaicznej, o łącznej mocy do 999 kWp, zlokalizowanej w obwodzie Adamowa Góra w województwie mazowieckim. Udziały w Spółce I zostały nabyte za łączną kwotę 113 713,21 zł. Jednostka Dominująca jako Kupujący zobowiązała się do spłaty pożyczek w łącznej kwocie 352 705,64 zł, udzielonych przez Sprzedających na rzecz Spółki I.

Ponadto w dniu 9 lipca 2019 roku od dwóch osób fizycznych Jednostka Dominująca nabyła 100 udziałów, o łącznej wartości nominalnej 5.000,- zł, stanowiących 100 % udziału w kapitale zakładowym spółki Eko Energia - Fotowoltaika Domaniew II Spółka z ograniczoną odpowiedzialnością z siedzibą w Pruszkowie (Spółka II), celem kontynuowania projektu rozpoczętego przez wskazaną Spółkę II, którym jest budowa farmy fotowoltaicznej, o łącznej mocy do 999 kWp, zlokalizowanej w obwodzie Erminów w województwie mazowieckim. Udziały zostały nabyte za łączną kwotę 143 786,78 zł. Jednostka Dominująca jako Kupujący zobowiązała się do spłaty pożyczek w łącznej kwocie 318 503,28 zł, udzielonych przez jednego Sprzedającego na rzecz Spółki II.

W dniu 26 lipca 2019 roku Jednostka Dominująca otrzymała informację z Krajowego Depozytu Papierów Wartościowych w sprawie wypłaty w dniu 26 lipca 2019 roku środków pieniężnych obligatariuszom z tytułu wykupu Obligacji na okaziciela serii C („Obligacje”), zdematerializowanych, zarejestrowanych w Krajowym Depozycie Papierów Wartościowych S.A. pod numerem ISIN PLSTIGR00046, zgodnie z Warunkami Emisji Obligacji w Dniu Wykupu określonym na dzień dzisiejszy tj. 26.07.2019 roku.

Wykupione Obligacje podlegają umorzeniu co powoduje definitywne wygaśnięcie wszelkich praw i obowiązków wynikających z tych Obligacji.

Sporządzono: Kraków, dnia 12.08.2019 r.

Prezes Zarządu Dawid Zieliński

Wiceprezes Zarządu Łukasz Górski

Wiceprezes Zarządu Janusz Sterna





ColumbusEnergy

SPRAWOZDANIE  
FINANSOWE SPÓŁKI  
COLUMBUS ENERGY S.A.

Q2 2019

<b>SPRAWOZDANIE Z WYNIKU FINANSOWEGO I INNYCH CAŁKOWITYCH DOCHODÓW .....</b>	<b>3</b>
<b>SPRAWOZDANIE Z SYTUACJI FINANSOWEJ .....</b>	<b>4</b>
<b>SPRAWOZDANIE ZE ZMIAN W KAPITALE WŁASNYM .....</b>	<b>6</b>
<b>SPRAWOZDANIE Z PRZEPŁYWÓW PIENIĘŻNYCH .....</b>	<b>7</b>
1. INFORMACJE OGÓLNE, PODSTAWY SPORZĄDZENIA SPRAWOZDANIA FINANSOWEGO I INNE INFORMACJE OBJAŚNIAJĄCE .....	8
2. INFORMACJE OGÓLNE .....	8
2.1.1. INFORMACJE O SPÓŁCE .....	8
2.1.2. ZAŁOŻENIE KONTYNUACJI DZIAŁALNOŚCI .....	8
2.1.3. SKŁAD GRUPY KAPITAŁOWEJ .....	9
3. ZASADY RACHUNKOWOŚCI .....	14
3.1.1. PODSTAWA SPORZĄDZENIA SPRAWOZDANIA FINANSOWEGO .....	14
3.1.2. NOWE STANDARDY, INTERPRETACJE I ICH ZMIANY .....	15
3.1.3. INFORMACJE DOTYCZĄCE SEZONOWOŚCI .....	20
3.1.4. ISTOTNE ZMIANY POZYCJI SPRAWOZDAWCZYCH, KWOTY MAJĄCE ZNACZĄCY WPŁYW NA AKTYWA, ZOBOWIĄZANIA, KAPITAŁ WŁASNY, WYNIK FINANSOWY NETTO LUB PRZEPŁYWY PIENIĘŻNE, KTÓRE SĄ NIETYPOWE ZE WZGLĘDU NA ICH RODZAJ, WIELKOŚĆ, WYWIERANY WPŁYW LUB CZĘSTOTLIWOŚĆ .....	20
3.1.5. ZMIANA SZACUNKÓW .....	20
a) WARTOŚĆ FIRMY .....	21
b) ODZYSKIWALNOŚĆ NALEŻNOŚCI .....	21
c) ODZYSKIWALNOŚĆ POŻYCZEK UDZIELANYCH KLIENTOM .....	21
d) PRZYCHODY .....	21
3.1.6. INFORMACJE DOTYCZĄCE EMISJI, WYKUPU I SPŁATY DŁUŻNYCH I KAPITAŁOWYCH PAPIERÓW WARTOŚCIOWYCH .....	22
4. SEGMENTY OPERACYJNE .....	22
5. PRZYCHODY ZE SPRZEDAŻY .....	23
6. PODATEK DOCHODOWY .....	24
7. ZYSK / (STRATA) NA AKCJĘ .....	24
8. RZECZOWE AKTYWA TRWAŁE .....	25
9. WARTOŚCI NIEMATERIALNE .....	26
10. INWESTYCJE W JEDNOSTKACH STOWARZYSZONYCH .....	27
11. POZOSTAŁE AKTYWA FINANSOWE I UDZIELONE POŻYCZKI .....	27
12. ZAPASY .....	28
13. NALEŻNOŚCI HANDLOWE ORAZ POZOSTAŁE NALEŻNOŚCI .....	28
14. ŚRODKI PIENIĘŻNE I ICH EKWIWALENTY .....	30
15. KAPITAŁ WŁASNY .....	30
15.1.1. KAPITAŁ PODSTAWOWY .....	30
15.1.2. ZMIANY W STANIE POSIADANIA AKCJI COLUMBUS ENERGY S.A. PRZEZ OSOBY ZARZĄDZAJĄCE I NADZORUJĄCE COLUMBUS ENERGY S.A. W OKRESIE OD 13 MAJA 2019 DO 12 SIERNIA 2019 .....	32
15.1.3. DYWIDENDY WYPŁACONE I ZAPROPONOWANE DO WYPŁATY .....	32
16. KREDYTY I POŻYCZKI .....	32
17. ZOBOWIĄZANIA Z TYTUŁU EMISJI DŁUŻNYCH PAPIERÓW WARTOŚCIOWYCH .....	34
18. ODROZCZONY PODATEK DOCHODOWY .....	36
19. ZOBOWIĄZANIA Z TYTUŁU ŚWIADCZEŃ PRACOWNICZYCH .....	37
20. ZOBOWIĄZANIA HANDLOWE ORAZ POZOSTAŁE ZOBOWIĄZANIA .....	37
21. INSTRUMENTY FINANSOWE .....	38
21.1.1. KATEGORIE I KLASY INSTRUMENTÓW FINANSOWYCH .....	38
22. ZARZĄDZANIE RYZYKIEM FINANSOWYM .....	40
22.1.1. CZYNNIKI RYZYKA FINANSOWEGO .....	40
22.1.2. ZARZĄDZANIE RYZYKIEM KAPITAŁOWYM .....	43

23.	POZYCJE WARUNKOWE.....	43
23.1.1.	UDZELENIE WSPARCIA FINANSOWEGO „LETTER OF COMFORT”.....	43
23.1.2.	UDZIELONE GWARANCJE, PORĘCZENIA.....	43
23.1.3.	SPRAWY SĄDOWE.....	44
23.1.4.	ROSZCZENIA BYŁEGO AKCJONARIUSZA – DOROTY DENIS-BREW CZYŃSKIEJ.....	44
24.	TRANSAKCJE Z PODMIOTAMI POWIĄZANYMI.....	44
25.	ZDARZENIA PO DNIU KOŃCZĄCYM OKRES SPRAWOZDAWCZY.....	46

## SPRAWOZDANIE Z WYNIKU FINANSOWEGO I INNYCH CAŁKOWITYCH DOCHODÓW

	Nota	30.06.2019	30.06.2018
Działalność kontynuowana			
Przychody ze sprzedaży	5	56 446,75	20 757,57
Pozostałe przychody		518,17	537,66
<b>Razem przychody z działalności operacyjnej</b>		<b>56 964,92</b>	<b>21 295,23</b>
Amortyzacja		-490,19	-40,51
Zużycie surowców i materiałów		-24 033,86	-9 175,77
Usługi obce		-17 461,63	-5 059,91
Koszty świadczeń pracowniczych		-2 738,42	-1 888,76
Podatki i opłaty		-54,86	-61,23
Pozostałe koszty rodzajowe		-1 387,64	-147,69
Wartość sprzedanych towarów i materiałów		-3 115,18	-802,23
Pozostałe koszty		-110,24	-81,35
<b>Zysk (strata) na działalności operacyjnej</b>		<b>7 572,90</b>	<b>4 037,78</b>
Koszty finansowe		-991,41	-694,53
<b>Zysk (strata) przed opodatkowaniem</b>		<b>6 581,50</b>	<b>3 343,25</b>
Podatek dochodowy	6	1 061,92	386,08
<b>Zysk (strata) netto z działalności kontynuowanej</b>		<b>5 519,58</b>	<b>2 957,18</b>
<b>ZYSK (STRATA) NETTO</b>		<b>5 519,58</b>	<b>2 957,18</b>
Zysk (strata) na akcję (w zł/gr na jedną akcję)	7	0,00	0,00
Zwykły		0,04	0,00
Rozwodniony		0,00	0,00

## SPRAWOZDANIE Z SYTUACJI FINANSOWEJ

AKTYWA	Nota	30.06.2019	31.12.2018
<b>Aktywa trwałe</b>			
Rzeczowe aktywa trwałe	8	241,58	230,51
Aktywa z tytułu prawa do użytkowania		5 289,17	0,00
Wartość firmy	9	3 833,36	3 833,36
Pozostałe aktywa niematerialne	9	65,81	76,56
Inwestycje w jednostkach stowarzyszonych i powiązanych	10	4 091,00	3 841,00
Aktywa z tytułu podatku odroczonego	18	0,00	0,00
Pozostałe aktywa finansowe	11	500,00	500,00
Udzielone pożyczki	11	16 409,93	15 995,34
<b>Aktywa trwałe razem</b>		<b>30 430,85</b>	<b>24 476,78</b>
<b>Aktywa obrotowe</b>			
Zapasy	12	16 621,18	471,18
Należności z tytułu dostaw i usług oraz pozostałe należności	13	19 154,06	18 698,74
Pozostałe aktywa finansowe	11	0,00	0,00
Należności z tytułu podatku dochodowego		27,34	0,00
Udzielone pożyczki krótkoterminowe	11	0,00	0,00
Środki pieniężne i ich ekwiwalenty	14	904,21	2 360,44
Aktywa finansowe przeznaczone do obrotu		0,00	0,00
<b>Aktywa obrotowe razem</b>		<b>36 706,79</b>	<b>21 530,36</b>
<b>Aktywa razem</b>		<b>67 137,65</b>	<b>46 007,16</b>

PASYWA	Nota	30.06.2019	31.12.2018
<b>KAPITAŁ WŁASNY I ZOBOWIĄZANIA</b>			
<b>KAPITAŁ WŁASNY</b>			
Wyemitowany kapitał akcyjny	15	76 506,97	76 506,97
Akcje własne		0,00	0,00
Kapitał rezerwowy		-44 930,19	-44 930,20
Zyski zatrzymane		-9 424,59	-14 917,08
<b>KAPITAŁ WŁASNY RAZEM</b>		<b>22 152,18</b>	<b>16 659,62</b>
<b>Zobowiązania długoterminowe</b>			
Rezerwa z tytułu podatku odroczonego	18	11,13	159,62
Kredyty i pożyczki	16	6 500,00	4 000,00
Zobowiązania z tytułu emisji dłużnych papierów wartościowych	17	7 555,00	0,00
Zobowiązania z tytułu świadczeń pracowniczych	19	3,93	5,85
Zobowiązania z tytułu leasingu		4 541,67	104,18
<b>Zobowiązania długoterminowe razem</b>		<b>18 611,72</b>	<b>4 269,65</b>
<b>Zobowiązania krótkoterminowe</b>			
Zobowiązania z tytułu dostaw i usług	20	10 563,58	4 076,91
Zobowiązania z tytułu emisji dłużnych papierów wartościowych	17	5 570,37	10 940,33
Krótkoterminowe pożyczki i kredyty bankowe	16	5 999,26	7 354,79
Bieżący podatek dochodowy		1 053,76	312,95
Zobowiązania z tytułu świadczeń pracowniczych	19	331,01	244,46
Zobowiązania z tytułu leasingu		663,96	48,34
Przychody przyszłych okresów		1 755,03	445,38
Pozostałe zobowiązania		436,76	1 654,73
<b>Zobowiązania krótkoterminowe razem</b>		<b>26 373,74</b>	<b>25 077,88</b>
<b>ZOBOWIĄZANIA RAZEM</b>		<b>44 985,46</b>	<b>29 347,53</b>
<b>PASYWA RAZEM</b>		<b>67 137,65</b>	<b>46 007,16</b>

## SPRAWOZDANIE ZE ZMIAN W KAPITALE WŁASNYM

	Kapitał podstawowy	Kapitał rezerwowy	Zyski zatrzymane	Razem
<b>STAN NA 31 GRUDNIA 2017</b>	<b>76 506,97</b>	<b>-44 110,21</b>	<b>-14 010,56</b>	<b>18 386,20</b>
Korekta MSSF 9			-146,14	-146,14
<b>STAN NA 01 STYCZNIA 2018</b>	<b>76 506,97</b>	<b>-44 110,21</b>	<b>-14 156,70</b>	<b>18 240,06</b>
podział wyniku za 2017 rok	0,00	1 577,54	-1 577,54	0,00
emisja akcji	0,00	0,00	0,00	0,00
zysk / (strata) netto	0,00	0,00	2 957,18	2 957,18
<b>STAN NA 30 CZERWCA 2018</b>	<b>76 506,97</b>	<b>-42 532,67</b>	<b>-12 777,06</b>	<b>21 197,24</b>
<b>STAN NA 31 GRUDNIA 2018</b>	<b>76 506,97</b>	<b>-44 930,19</b>	<b>-14 917,08</b>	<b>16 659,62</b>
korekta MSSF 16			-27,09	-27,09
<b>STAN NA 01 STYCZNIA 2019</b>	<b>76 506,97</b>	<b>-44 930,19</b>	<b>-14 944,17</b>	<b>16 632,53</b>
emisja akcji	0,00	0,00	0,00	0,00
zysk / (strata) netto	0,00	0,00	5 519,58	5 519,58
<b>STAN NA 30 CZERWCA 2019</b>	<b>76 506,97</b>	<b>-44 930,19</b>	<b>-9 424,59</b>	<b>22 152,18</b>

# SPRAWOZDANIE Z PRZEPŁYWÓW PIENIĘŻNYCH

	Za rok obrotowy zakończony 30.06.2019	Za rok obrotowy zakończony 30.06.2018
<b>PRZEPŁYWY PIENIĘŻNE Z DZIAŁALNOŚCI OPERACYJNEJ</b>		
Zysk / (strata) przed opodatkowaniem	6 581,50	3 343,25
Amortyzacja	490,19	40,51
Odsetki i udziały w zyskach	488,51	-436,62
Zysk / strata z udziałów z działalności inwestycyjnej	0,00	0,00
Zysk / strata z udziałów w jednostkach stowarzyszonych	0,00	0,00
Zmiana stanu zobowiązań z tytułu świadczeń pracowniczych	84,63	3,50
Zmiana stanu zapasów	-17 710,32	-1 305,57
Zmiana stanu należności handlowych oraz pozostałych należności	-1 782,90	-2 890,10
Zmiana stanu zobowiązań handlowych oraz pozostałych zobowiązań	5 516,60	1 381,23
Pozostałe przepływy	-121,01	0,00
Wpływy pieniężne z działalności operacyjnej	-6 452,82	136,20
Podatek dochodowy (zapłacony) / otrzymane zwroty	470,45	398,79
<b>PRZEPŁYWY PIENIĘŻNE NETTO Z DZIAŁALNOŚCI OPERACYJNEJ</b>	<b>-6 923,27</b>	<b>534,99</b>
<b>PRZEPŁYWY PIENIĘŻNE Z DZIAŁALNOŚCI INWESTYCYJNEJ</b>		
Nabycie wartości niematerialnych	-167,68	0,00
Udzielone pożyczki	0,00	-2 115,00
Inwestycje w jednostkę zależną i stowarzyszoną	-250,00	0,00
Wpływy ze sprzedaży udziałów i akcji	0,00	0,00
Odsetki otrzymane	0,12	0,00
Wpływy z tytułu spłaty pożyczek	0,00	0,00
Pozostałe wpływy inwestycyjne	0,00	0,00
Połączenie jednostek gospodarczych	0,00	0,00
<b>PRZEPŁYWY PIENIĘŻNE NETTO Z DZIAŁALNOŚCI INWESTYCYJNEJ</b>	<b>-417,55</b>	<b>-2 115,00</b>
<b>PRZEPŁYWY PIENIĘŻNE Z DZIAŁALNOŚCI FINANSOWEJ</b>		
Otrzymane kredyty i pożyczki	4 581,07	3 235,61
Spłaty kredytów i pożyczek	-100,00	-300,00
Wpływy ze sprzedaży akcji własnych	0,00	0,00
Emisja dłużnych papierów wartościowych	7 555,00	-8,43
Wykup dłużnych papierów wartościowych	-5 450,00	0,00
Płatności zobowiązań z tytułu umów leasingu finansowego	-72,22	0,00
Spłata odsetek	-629,28	-539,63
Inne wydatki finansowe	0,00	0,00
<b>PRZEPŁYWY PIENIĘŻNE NETTO Z DZIAŁALNOŚCI FINANSOWEJ</b>	<b>5 884,57</b>	<b>1 477,55</b>
ZMIANA NETTO STANU ŚRODKÓW PIENIĘŻNYCH I ICH EKWIWALENTÓW	-1 456,25	-102,46
Środki pieniężne i ich ekwiwalenty na początek okresu	2 360,44	325,17
Różnice kursowe z przeliczenia środków pieniężnych i ich ekwiwalentów	0,00	0,00
<b>ŚRODKI PIENIĘŻNE I ICH EKWIWALENTY NA KONIEC OKRESU</b>	<b>904,21</b>	<b>222,71</b>



# 1. INFORMACJE OGÓLNE, PODSTAWY SPORZĄDZENIA SPRAWOZDANIA FINANSOWEGO I INNE INFORMACJE OBJAŚNIAJĄCE

## 2. INFORMACJE OGÓLNE

### 2.1.1. INFORMACJE O SPÓŁCE

Columbus Energy S.A. powstała w wyniku połączenia Columbus Capital Spółka Akcyjna z siedzibą w Krakowie (KRS 0000373608) z Columbus Energy Spółka Akcyjna (KRS 0000425536) oraz zmiany firmy Spółki z Columbus Capital S.A. na Columbus Energy S.A. zarejestrowanego w dniu 18 marca 2016 roku przez Sąd Rejonowy dla Krakowa – Śródmieścia w Krakowie XI Wydział Gospodarczy Krajowego Rejestru Sądowego. Spółka otrzymała numer Regon: 241811803 dnia 22 grudnia 2010 roku oraz NIP: 9492163154, nadany przez Naczelnika Drugiego Urzędu Skarbowego w Częstochowie dnia 28 grudnia 2010 roku. Z dniem 15 lipca 2019 r. Spółka zmieniła adres siedziby na ul. J. Conrada 20 w Krakowie. Zgodnie ze Columbus Energy S.A. może działać na obszarze Rzeczypospolitej Polskiej i poza jej granicami. Czas trwania Spółki jest nieoznaczony.

Spółka zajmuje się sprzedażą oraz montażem instalacji fotowoltaicznych dla klientów indywidualnych oraz klientów sektora B2B.

Celem Spółki na najbliższy czas jest:

- ❖ zwiększenie udziału w rynku instalacji fotowoltaicznych, zarówno w rynku właścicieli domów, nieruchomości komercyjnych, ale również wykonawstwo i inwestowanie we własne projekty farm fotowoltaicznych,
- ❖ inwestycja w rozwój i innowacyjne rozwiązania dla infrastruktury e-mobility, związanych z ładowaniem samochodów elektrycznych,
- ❖ zwiększenie dynamiki rozwoju projektu Columbus Air – innowacyjnego systemu rozliczania przesyłu energii między prosumentem, a odbiorcami z wykorzystaniem technologii blockchain, infrastruktury e-mobility oraz fotowoltaiki.
- ❖ inwestowanie kapitału ludzkiego oraz doświadczenia organizacji przy tworzeniu spółek celowych, czy joint-venture w celu rozwoju organicznego Grupy Kapitałowej.

### 2.1.2. ZAŁOŻENIE KONTYNUACJI DZIAŁALNOŚCI

Niniejsze sprawozdanie finansowe zostało sporządzone przy założeniu kontynuowania działalności gospodarczej w niezmienionej formie i zakresie przez okres co najmniej 12 miesięcy od dnia kończącego okres sprawozdawczy. Zarząd Columbus Energy S.A. na dzień sporządzenia niniejszego skonsolidowanego sprawozdania finansowego nie stwierdza faktów i okoliczności wskazujących na zagrożenie kontynuacji działalności Spółki w dającej się przewidzieć przyszłości.

### 2.1.3. SKŁAD GRUPY KAPITAŁOWEJ

Na dzień 30 czerwca 2019 roku w skład Grupy Kapitałowej wchodziły:

- 🏆 Jednostka dominująca: Columbus Energy S.A.,
- 🏆 Jednostki zależne i współzależne.

Spółka jako jednostka dominująca posiada głosy i udziały w następujących jednostkach:

Jednostka	Ilość posiadanych udziałów (szt.)	Wartość nominalna udziałów (zł)	Udział w kapitale podstawowym	Ilość posiadanych głosów (szt.)	Udział w głosach (%)
<b>Jednostki zależne</b>					
Columbus Energy Finanse Sp. z o.o.	2 000,00	200 000,00	100%	2 000,00	100%
GoBloo Sp. z o.o.	2 500,00	250 000,00	100%	2 500,00	100%
<b>Jednostki współzależne</b>					
Smile Energy S.A. w organizacji	50 000,00	50 000,00	50%	50 000,00	50%
Columbus Elite S.A. w organizacji	50 000,00	50 000,00	50%	50 000,00	50%

Columbus Energy S.A. posiada spółki zależne i współzależne, co zostało przedstawione poniżej:

- 🏆 Columbus Energy Finanse Sp. z o.o.

Firma spółki:	COLUMBUS ENERGY FINANSE SP. Z O.O.
Kraj siedziby:	Polska
Siedziba i adres:	Kraków 31-234, ul. Kuźnicy Kołłątajowskiej 13,
KRS:	0000625712
Organ prowadzący rejestr:	Sąd Rejonowy dla Krakowa - Śródmieścia w Krakowie, XI Wydział Gospodarczy Krajowego Rejestru Sądowego
REGON:	364899205
NIP:	9452196124
Kapitał zakładowy	200 000,- PLN
Czas trwania	czas nieokreślony
Przedmiot przeważającej działalności	64.91.Z. Leasing finansowy
Procent posiadanego kapitału zakładowego	100 %
Procentowy udział w ogólnej liczbie głosów na zgromadzeniu wspólników	100 %
Charakter dominacji	Zależna
Metoda konsolidacji	Konsolidacja pełna
Zarząd	Funkcja
Łukasz Górski	Prezes Zarządu

Spółka celowa Columbus Energy Finance Sp. z o.o. została zawiązana aktem założycielskim z dnia 30 maja 2016 roku. Jednostka dominująca objęła w spółce wszystkie udziały tj. 2.000 udziałów o wartości 100,- zł każdy udział.

Udziały zostały pokryte w całości wkładem pieniężnym, co daje 100 % udziałów w kapitale zakładowym i w głosach na walnym zgromadzeniu. Rejestracja spółki celowej nastąpiła w dniu 1 lipca 2016 r. przez Sąd Rejonowy dla Krakowa - Śródmieścia w Krakowie, XI Wydział Gospodarczy KRS pod numerem 0000625712.

Przedmiotem działalności Columbus Energy Finance Sp. z o.o. („CEF”) jest pośrednictwo finansowe i zarządzanie pożyczkami dla klientów indywidualnych wynikającymi ze sprzedaży produktu „Abonament na Słońce” w latach 2016-2017. W zakresie zarządzania należnościami CEF odpowiada głównie za gromadzenie opłat abonamentowych od klientów, monitorowanie terminowości spłat, aktualizację harmonogramów i windykację.

Aktualnie CEF występuje w roli pośrednika finansowego, wykonującego czynności związane z działalnością bankową zlecone zgodnie z zawartymi umowami. CEF współpracuje w tym zakresie głównie z Nest Bank S.A., Bank Ochrony Środowiska S.A., Credit Agricole Bank Polska S.A. oraz Open Finance. Pośrednictwo realizowane przez CEF polega na takich czynnościach, jak: oferowanie produktów bankowych klientom, informowanie o produktach bankowych i ich właściwościach, informowanie o prawach klientów, weryfikacja tożsamości klientów, pomoc klientom w gromadzeniu wymaganych dokumentów i wypełnianiu formularzy, gromadzenie, weryfikacja i przekazywanie do banku dokumentacji klientów, wprowadzenie wniosków do aplikacji bankowej (o ile taka jest udostępniana CEF), przechowywanie dokumentów, podpisywanie umów kredytowych w imieniu banku. Produktami bankowymi, w których dystrybucji pośredniczy CEF są kredyty ratalne na zakup towarów i usług, będące kredytami konsumenckimi, przeznaczone dla osób fizycznych nie prowadzących działalności gospodarczej. Z tytułu świadczenia usług na rzecz danego banku CEF otrzymuje prowizję uzależnioną od wysokości udzielonego klientowi przez bank finansowania.

<b>Firma spółki:</b>	<b>GOBLOO SP. Z O.O.</b>
Kraj siedziby:	Polska
Siedziba i adres:	Kraków 31-357, ul. Josepha Conrada 20
KRS:	0000780618
Organ prowadzący rejestr:	Sąd Rejonowy dla Krakowa - Śródmieścia w Krakowie, XI Wydział Gospodarczy Krajowego Rejestru Sądowego
REGON:	383053347
NIP:	9452226871
Kapitał zakładowy	250 000,- PLN
Czas trwania	czas nieokreślony
Przedmiot przeważającej działalności	27.90.Z. Produkcja pozostałego sprzętu elektrycznego
Procent posiadanego kapitału zakładowego	100 %
Procentowy udział w ogólnej liczbie głosów na zgromadzeniu wspólników	100 %
Charakter dominacji	Zależna
Metoda konsolidacji	Konsolidacja pełna
Zarząd	Funkcja
Janusz Sterna	Prezes Zarządu

Spółka celowa GoBloo Sp. z o.o. („GoBloo”) została zawiązana aktem założycielskim z dnia 6 marca 2019 roku. Spółka Columbus Enregy S.A. objęła w spółce wszystkie udziały tj. 2.500 udziałów o wartości 100,- zł każdy udział. Udziały zostały pokryte w całości wkładem pieniężnym, co daje 100 % udziałów w kapitale zakładowym i w głosach na walnym zgromadzeniu. Rejestracja spółki celowej nastąpiła w dniu 8 kwietnia 2019 r. przez Sąd Rejonowy dla Krakowa - Śródmieścia w Krakowie, XI Wydział Gospodarczy KRS pod numerem 0000780618.

Przedmiotem działalności GoBloo jest sprzedaż instalacji fotowoltaicznych w sektorze klienta biznesowego (B2B). Spółka zależna została utworzona na czas nieokreślony.

<b>Firma spółki:</b>	<b>SMILE ENERGY SPÓŁKA AKCYJNA W ORGANIZACJI</b>
Kraj siedziby:	Polska
Siedziba i adres:	Kraków 31-234 ul. Kuźnicy Kołtatajowskiej 13
KRS:	w nadaniu
Organ prowadzący rejestr:	Sąd Rejonowy dla Krakowa - Śródmieścia w Krakowie, XI Wydział Gospodarczy Krajowego Rejestru Sądowego
REGON:	w nadaniu
NIP:	w nadaniu
Kapitał zakładowy	100 000,- PLN
Czas trwania	czas nieokreślony
Przedmiot przeważającej działalności	27.90.Z. Produkcja pozostałego sprzętu elektrycznego
Procent posiadanego kapitału zakładowego	50 %
Procentowy udział w ogólnej liczbie głosów na zgromadzeniu wspólników	50 %
Charakter dominacji	Współzależna - współkontrola
Metoda konsolidacji	Konsolidacja pełna
Zarząd	Funkcja
Janusz Sterna	Członek Zarządu
Robert Gavin Miles	Członek Zarządu

W dniu 28.03.2019 r. została zawiązana aktem notarialnym Repertorium A numer 1732/2019 przez Columbus Energy S.A. i Immersa Limited z siedzibą Suite 4d, Drake House, Dursley Gloucestershire, Anglia, GL11 4HH, zarejestrowaną w Izbie Spółek Handlowych dla Anglii i Walii pod numerem 10124672 - reprezentowana przez Roberta Gavin Miles, spółka akcyjna która prowadzić będzie działalność gospodarczą pod firmą SMILE ENERGY Spółka Akcyjna.

Podmiot ten prowadzić będzie działalność na terytorium Rzeczypospolitej Polskiej i poza jej granicami. Czas trwania Spółki jest nieoznaczony. Przedmiotem działalności Spółki jest: produkcja pozostałego sprzętu elektrycznego, produkcja aparatury rozdzielczej i sterowniczej energii elektrycznej, produkcja elektrycznych silników, prądnic i transformatorów, produkcja pozostałych wyrobów, gdzie indziej niesklasyfikowana oraz wytwarzanie energii elektrycznej i wykonywanie instalacji elektrycznych.

Spółka SMILE ENERGY S.A. jest spółką celową Columbus Energy S.A., która będzie zajmować się wypracowaniem na polski rynek oferty typu Power Purchase Agreement lub/i Power Lease Agreement (umowy dzierżawy dużych instalacji dla korporacji lub/i jednostek samorządu terytorialnego). Spółka współzależna została utworzona na czas nieokreślony.

Kapitał zakładowy Spółki SMILE ENERGY Spółka Akcyjna wynosi 100.000,- zł i dzieli się na 100.000 akcji o wartości nominalnej 1,00 zł każda akcja, w tym: 50.000 akcji serii A, imiennych, zwykłych, o numerach od 00.001 do 50.000; 50.000 akcji serii B, imiennych, zwykłych, o numerach od 00.001 do 50.000.

Kapitał zakładowy Spółki został pokryty wkładami pieniężnymi, przy czym wkłady pieniężne zostały wniesione w całości przed wpisem Spółki do rejestru.

Spółka będzie prowadzona w ramach spółkontroli.

#### 🍷 Columbus Elite Spółka Akcyjna w organizacji

<b>Firma spółki:</b>	<b>COLUMBUS ELITE S.A. W ORGANIZACJI</b>
Kraj siedziby:	Polska
Siedziba i adres:	Kraków 31-357, ul. Josepha Conrada 20
KRS:	w nadaniu
Organ prowadzący rejestr:	Sąd Rejonowy dla Krakowa - Śródmieścia w Krakowie, XI Wydział Gospodarczy Krajowego Rejestru Sądowego
REGON:	w nadaniu
NIP:	w nadaniu
Kapitał zakładowy	100 000 PLN
Czas trwania	czas nieokreślony
Przedmiot przeważającej działalności	64,99.Z. Pozostała finansowa działalność usługowa gdzie indziej nie sklasyfikowana z wyłączeniem ubezpieczeń i funduszy emerytalnych
Procent posiadanego kapitału zakładowego	50%
Procentowy udział w ogólnej liczbie głosów na zgromadzeniu wspólników	50%
Charakter dominacji	Współzależna - spółkontrola
Metoda konsolidacji	Konsolidacja pełna
Zarząd	Funkcja
Paweł Bednarek	Prezes Zarządu
Rafał Kołtątaj	Wiceprezes Zarządu

W dniu 24 maja 2019 roku została zawiązana aktem notarialnym Repertorium A numer 3705/2019 przez Columbus Energy S.A. oraz dwie osoby fizyczne spółka akcyjną, która będzie prowadzić działalność pod nazwą Columbus Elite Spółka Akcyjna.

Spółka będzie prowadzić działalność na terytorium Rzeczypospolitej Polskiej i poza jej granicami. Czas trwania Spółki jest nieoznaczony. Przedmiotem działalności Spółki Columbus Elite Spółka Akcyjna jest pozostała finansowa działalność usługowa, gdzie indziej niesklasyfikowana, z wyłączeniem ubezpieczeń

i funduszy emerytalnych; pozostała sprzedaż detaliczna prowadzona poza siecią sklepową, straganami i targowiskami; reklama; pozostałe pośrednictwo pieniężne oraz pośrednictwo w sprzedaży miejsca na cele reklamowe w mediach elektronicznych (Internet).

Kapitał zakładowy Spółki Columbus Elite Spółka Akcyjna wynosi 100.000,- zł i dzieli się na 100.000 akcji o wartości nominalnej 1,00 zł każda akcja, w tym: 50.000 akcji serii A, imiennych, zwykłych, o numerach od 00.001 do 50.000; 50.000 akcji serii B, imiennych, zwykłych, o numerach od 00.001 do 50.000.

Kapitał zakładowy Spółki został pokryty wkładami pieniężnymi, przy czym wkłady pieniężne zostały wniesione w całości przed wpisem Spółki do rejestru.

Spółka będzie prowadzona w ramach współkontroli.

Columbus Energy S.A. podpisała też w dniu 24 maja 2019 roku z Columbus Elite S.A. umowę agencyjną, na podstawie której Columbus Energy S.A. zleca Columbus Elite S.A. czynności pośrednictwa w zakresie oferowania produktów i usług Columbus Energy S.A., w tym w szczególności przeprowadzanie audytów energetycznych nieruchomości klientów, pozyskiwanie podstawowych informacji technicznych i dotyczących zużycia energii elektrycznej według standardów Columbus Energy S.A.

### **3. ZASADY RACHUNKOWOŚCI**

Najważniejsze zasady rachunkowości zastosowane przy sporządzeniu niniejszego sprawozdania finansowego przedstawione zostały w sprawozdaniu finansowym za 2018 rok.

#### **3.1.1. PODSTAWA SPORZĄDZENIA SPRAWOZDANIA FINANSOWEGO**

Niniejsze sprawozdanie finansowe Columbus Energy S.A. zostało sporządzone zgodnie z Międzynarodowym Standardem Rachunkowości nr 34 „Śródroczna sprawozdawczość finansowa” przy zastosowaniu tych samych zasad rachunkowości dla okresu bieżącego i porównawczego.

Śródroczne skrócone sprawozdanie finansowe nie obejmuje wszystkich informacji oraz ujawnień wymaganych w rocznym sprawozdaniu finansowym i należy je czytać łącznie ze sprawozdaniem finansowym Spółki sporządzonym zgodnie z MSSF za rok obrotowy zakończony 31 grudnia 2018 roku.

Niniejsze śródroczne skrócone skonsolidowane sprawozdanie finansowe sporządzone zostało zgodnie z zasadą kosztu historycznego.

Śródroczne skrócone skonsolidowane sprawozdanie finansowe za okres 6 miesięcy zakończony 30 czerwca 2019 roku nie było przedmiotem przeglądu ani badania przez biegłego rewidenta.

Prezentowane sprawozdanie finansowe przedstawia rzetelnie sytuację finansową i majątkową Spółki na dzień 30 czerwca 2019 roku, wyniki jej działalności oraz przepływy pieniężne za okres 6 miesięcy zakończony 30 czerwca 2019 roku.

### **3.1.2. NOWE STANDARDY, INTERPRETACJE I ICH ZMIANY**

Zasady (polityka) rachunkowości zastosowane do sporządzenia niniejszego śródrocznego skróconego sprawozdania finansowego są spójne z tymi, które zastosowano przy sporządzaniu sprawozdania finansowego Spółki za rok obrotowy zakończony 31 grudnia 2018 roku, za wyjątkiem przyjętego nowego standardu rachunkowości tj. MSSF 16 Leasing.

MSSF 16 Leasing Spółka wdrożyła z dniem 1 stycznia 2019 roku. Standard wprowadził jeden model ujęcia leasingu w księgach rachunkowych leasingobiorcy – w ogólności MSSF 16 zakłada ujęcie wszystkich umów leasingu w modelu podobnym do modelu ujęcia leasingu finansowego zgodnie z MSR 17. Nowy standard MSSF 16 Leasing zastępuje dotychczas obowiązujący standard MSR 17 Leasing. Spółka zastosowała MSSF 16 retrospektywnie z odniesieniem skumulowanego efektu pierwszego zastosowania niniejszego standardu jako korektę bilansu otwarcia zysków zatrzymanych na dzień 1 stycznia 2019 roku. Zgodnie z paragrafem C8(b) MSSF 16 Spółka w odniesieniu do poszczególnych umów leasingowych na moment wdrożenia standardu wyceniła składniki aktywów z tytułu prawa do użytkowania albo w wartości bilansowej, tak jakby MSSF 16 był stosowany od daty rozpoczęcia umowy lub w kwocie równej odpowiednio wyliczonemu zobowiązaniu z tytułu leasingu na dzień 1 stycznia 2019 roku.

Zgodnie z MSSF 16 umowa jest leasingiem lub zawiera leasing, jeżeli przekazuje prawo do kontroli zidentyfikowanego składnika aktywów na dany okres czasu w zamian za wynagrodzenie.

Na dzień przejścia na MSSF 16 Spółka ujęła składnik aktywów z tytułu prawa do użytkowania oraz zobowiązania z tytułu leasingu. Spółka oddzielnie ujmuje koszt odsetek i amortyzację.

Stosując niniejszy standard retrospektywnie Spółka skorzystała z poniższych zwolnień:

- ✦ Spółka nie stosuje niniejszego standardu do umów, które wcześniej nie zostały zidentyfikowane jako umowy zawierające leasing zgodnie z MSR 17,
- ✦ Spółka stosuje pojedynczą stopę dyskontową do portfela leasingów o podobnym charakterze,
- ✦ Umowy leasingu operacyjnego, z pozostałym okresem leasingu krótszym niż 12 miesięcy na dzień 1 stycznia 2019 roku potraktowane zostały jako leasing krótkoterminowy i tym samym ujęcie tych umów nie ulegnie zmianie,
- ✦ Umowy leasingu operacyjnego, w przypadku których bazowy składnik aktywów ma niską wartość nie zostały przeliczone i ich ujęcie nie uległo zmianie,



- Spółka wykorzystała wiedzę zdobytą po fakcie w określaniu okresu leasingu (na przykład jeżeli umowa przewiduje opcję przedłużenia umowy lub jej wypowiedzenia),
- Spółka nie wydzieliła elementów leasingowych i nieleasingowych.

W poniższej tabeli zaprezentowano wpływ na kapitał własny wdrożenia MSSF 16 na dzień 01 stycznia 2019 roku.

	<b>wpływ MSSF 16</b>
<b>Aktywa</b>	<b>6 708,60</b>
w tym:	
Aktywa z tytułu prawa do użytkowania	5 719,53
Aktywo z tytułu odroczonego podatku dochodowego	989,07
<b>Zobowiązania</b>	<b>3 561,25</b>
w tym:	
Rezerwa z tytułu odroczonego podatku dochodowego	762,29
Zobowiązania z tytułu leasingu	5 538,45
-długoterminowe	4 358,17
-krótkoterminowe	1 180,29
<b>Wpływ netto na kapitał własny</b>	<b>-27,09</b>
w tym:	
Zyski zatrzymane	-27,09

Powyższy wpływ związany jest z faktem, że Spółka wynajmuje samochody, które dotychczas ujmowane były jako leasing operacyjny zgodnie z MSR 17. W związku z faktem, że prawie wszystkie umowy najmu zawarte są na okresy dłuższe niż 12 miesięcy Spółka dokonała odpowiedniego przeliczenia i przeklasyfikowała zobowiązania dotychczas ujawniane jako zobowiązania pozabilansowe na zobowiązania z tytułu leasingu przy użyciu krańcowej stopy pożyczkowej. Wpływ na zyski zatrzymane wynika z faktu przeliczenia części umów tak jakby MSSF 16 obowiązywał od momentu ich zawarcia.

W tabeli poniżej zaprezentowano wpływ zmiany standardów na wartość przychodów i poszczególne poziomy wyniku za okres 6 miesięcy zakończony dnia 30 czerwca 2019 roku.

	Okres 01.01.2019- 30.06.2019	Korekta z tytułu zastosowania MSSF 16	Okres 01.01-30.06.2019 bez zastosowania MSSF 16
Przychody operacyjne razem	56 446,75	0,00	56 446,75
Pozostałe przychody	518,17	0,00	518,17
Koszty operacyjne razem	49 392,01	-120,82	49 271,19
<b>Zyska / strata z działalności operacyjnej</b>	<b>7 572,90</b>	<b>-120,82</b>	<b>7 693,72</b>
Koszty finansowe	991,41	-388,60	602,81
<b>Zysk / strata brutto</b>	<b>6 581,50</b>	<b>267,78</b>	<b>7 090,92</b>
Podatek dochodowy (bieżące i odroczone obciążenie podatkowe)	1 061,92	226,78	1 288,70
<b>Zysk / strata netto z działalności gospodarczej</b>	<b>5 519,58</b>	<b>41,00</b>	<b>5 802,22</b>

Na dzień 30 czerwca 2019 roku przedmiotem umów leasingu, w których Spółka jest leasingobiorcą były samochody, powierzchnie biurowe oraz magazynowe.

W poniższej tabeli zaprezentowano saldo zobowiązań z tytułu leasingu finansowego na dzień 30 czerwca 2019 roku oraz na dzień 31 grudnia 2018 roku.

	30.06.2019		31.12.2018	
	Długoterminowe	Krótkoterminowe	Długoterminowe	Krótkoterminowe
Leasing samochodów	514,64	73,45	104,18	48,34
Leasing z tyt. najmu powierzchni	4 027,03	590,51	0,00	0,00

Na dzień 30 czerwca 2019 roku wartość netto samochodów będących przedmiotem umów leasingu w rozumieniu MSSF 16 wynosiła 2.748,42 tys. zł, wartość netto powierzchni biurowych i magazynowych będących przedmiotem umów leasingu w rozumieniu MSSF 16 wynosiła 2.540,75 tys. zł.

Wartość netto samochodów będących przedmiotem umów leasingu w rozumieniu MSR 17 na dzień 31 grudnia 2018 roku wynosiła 171,74 tys. zł.

W związku z wdrożeniem w spółce MSSF 16 na dzień 01 stycznia 2019 roku w bilansie Spółki ujęto aktywa z tytułu prawa do użytkowania wynajmowanych samochodów oraz wynajmowanych powierzchni biurowych.

W trakcie okresu sześciu miesięcy zakończonego dnia 30 czerwca 2019 roku zmiana wartości netto tych aktywów wynikała z następujących zdarzeń:

<b>Wartość netto środków trwałych na dzień 01-01-2019</b>	-
Przekształcenie danych wynikające z wdrożenia MSSF 16	3 068,06
<b>Zwiększenie stanu, z tytułu:</b>	<b>2 651,47</b>
Reklasyfikacja na środki trwałe	2 651,47
<b>Zmniejszenia stanu, z tytułu:</b>	<b>430,36</b>
Odpisu amortyzacyjnego za okres sprawozdawczy	430,36
<b>Wartość netto środków trwałych na dzień 30-06-2019</b>	<b>5 289,17</b>

#### **a) Zmiany do polityki rachunkowości Spółki wprowadzone wskutek wdrożenia MSSF 16.**

##### **Aktywa z tytułu prawa do użytkowania**

Od dnia 1 stycznia 2019 roku Spółka ujmuje w swoim bilansie aktywa z tytułu prawa do użytkowania na dzień rozpoczęcia leasingu (tj. na datę, kiedy aktywo objęte umową leasingu jest dostępne dla Spółki do użytkowania). Aktywa z tytułu prawa do użytkowania są ujmowane początkowo po koszcie, a następnie pomniejszone o odpisy amortyzacyjne oraz ewentualne straty z tytułu utraty wartości, a także odpowiednio korygowane o dokonywane przeliczenia zobowiązania z tytułu leasingu.

Koszt składnika aktywów z tytułu prawa do użytkowania obejmuje kwotę początkowej wyceny zobowiązania z tytułu leasingu, wszelkie opłaty leasingowe zapłacone w dacie rozpoczęcia lub przed tą datą, pomniejszone o wszelkie otrzymane zachęty leasingowe, początkowe koszty bezpośrednio poniesione przez leasingobiorcę oraz szacunek kosztów, które mają zostać poniesione przez leasingobiorcę w związku z demontażem i usunięciem bazowego składnika aktywów.

Jeżeli w ramach umowy leasingu przeniesione zostanie prawo własności do bazowego składnika aktywów na rzecz Spółki, która występuje w roli leasingobiorcy, pod koniec okresu leasingu lub jeżeli koszt składnika aktywów z tytułu prawa do użytkowania uwzględnia to, że Spółka skorzystała z opcji kupna, leasingobiorca dokonuje amortyzacji składnika aktywów z tytułu prawa do użytkowania, począwszy od daty rozpoczęcia aż do końca okresu użytkowania bazowego składnika aktywów. W przeciwnym razie Spółka dokonuje amortyzacji składnika aktywów z tytułu prawa do użytkowania od daty rozpoczęcia leasingu aż do końca

okresu użytkowania tego składnika lub do końca okresu leasingu, w zależności od tego, która z tych dat jest wcześniejsza.

### **Zobowiązania z tytułu leasingu**

W dacie rozpoczęcia leasingu Spółka wycenia zobowiązanie z tytułu leasingu w wysokości bieżących opłat leasingowych pozostających do zapłaty w tej dacie. Opłaty leasingowe Spółka dyskontuje z zastosowaniem krańcowej stopy procentowej. Opłaty leasingowe obejmują stałe płatności (w tym zasadniczo stałe opłaty leasingowe) pomniejszone o wszelkie należne zachęty leasingowe, zmienne opłaty leasingowe, które zależą od indeksu lub stawki, kwoty gwarantowanej wartości końcowej oraz cenę wykonania opcji kupna (jeżeli jest wystarczająca pewność, że Spółka z tej opcji skorzysta). Zmienne opłaty leasingowe, które nie zależą od indeksu lub stawki, są ujmowane od razu jako koszt okresu, w którym zaistniało zdarzenie lub warunek powodujący konieczność uiszczenia opłaty. W kolejnych okresach zobowiązanie z tytułu leasingu pomniejszone jest o dokonane spłaty i powiększane o naliczane odsetki. W przypadku, gdy w umowie leasingowej dokonywana jest modyfikacja, zmianie ulega okres lub wysokość zasadniczo stałych opłat leasingowych lub następuje zmiana w zakresie osądu co do realizacji opcji kupna wynajmowanego aktywa, wówczas zobowiązanie z tytułu leasingu jest przeliczane aby odzwierciedlić opisane zmiany.

### **Umowy krótkoterminowe i aktywa o niskiej wartości**

Spółka stosuje wyjątek praktyczny dotyczący wynajmu zawartych na okres krótszy niż 12 miesięcy od daty rozpoczęcia leasingu. Wyjątek dotyczący wynajmu aktywów o niskiej wartości jest również stosowany dla wynajmu sprzętu i samochodów o niskiej wartości początkowej. Płatności leasingowe w przypadku obu wymienionych wyjątków rozpoznawane są w kosztach okresu, którego dotyczą. Ani aktywo z tytułu prawa do użytkowania ani odpowiadające mu zobowiązanie finansowe nie są w tym przypadku rozpoznawane.

### **b) Standardy i interpretacje przyjęte przez RMSR, ale jeszcze niezatwierdzone przez UE**

MSSF w kształcie zatwierdzonym przez UE nie różnią się obecnie w znaczący sposób od regulacji przyjętych przez Radę Międzynarodowych Standardów Rachunkowości (RMSR), z wyjątkiem poniższych standardów, zmian do standardów i interpretacji, które według stanu na dzień sporządzenia niniejszego sprawozdania finansowego nie zostały jeszcze przyjęte do stosowania. Spółka zastosuje standardy, zmiany do istniejących standardów i interpretacje mające zastosowanie do prowadzonej przez nią działalności od momentu ich wejścia w życie.

Standard	Krótki opis zmian	Data wejścia w życie
MSSF 17 „Umowy ubezpieczeniowe”	Zastosowanie dla okresów rocznych rozpoczynających się od 1 stycznia 2021 roku	1 stycznia 2021 r.
Zmiany w zakresie referencji do Założeń Koncepcyjnych w MSSF		1 stycznia 2020 r.
Zmiany do MSSF 3 "Połączenia przedsiębiorzeń" - definicja przedsięwzięcia		1 stycznia 2020 r.
Zmiany do MSR 1 oraz MSR 8 - definicja terminu "istotny"		1 stycznia 2020 r.

### 3.1.3. INFORMACJE DOTYCZĄCE SEZONOWOŚCI

Działalność Spółki nie ma charakteru sezonowego, zatem w tym zakresie przedstawiane wyniki nie odnotowują istotnych wahań w trakcie roku.

### 3.1.4. ISTOTNE ZMIANY POZYCJI SPRAWOZDAWCZYCH, KWOTY MAJĄCE ZNACZĄCY WPŁYW NA AKTYWA, ZOBOWIĄZANIA, KAPITAŁ WŁASNY, WYNIK FINANSOWY NETTO LUB PRZEPŁYWY PIENIĘŻNE, KTÓRE SĄ NIETYPOWE ZE WZGLĘDU NA ICH RODZAJ, WIELKOŚĆ, WYWIERANY WPŁYW LUB CZĘSTOTLIWOŚĆ

Wszelkie istotne zmiany pozycji sprawozdawczych po zakończeniu ostatniego rocznego okresu sprawozdawczego tj. 2018 roku, zostały zaprezentowane w podstawowych częściach niniejszego śródrocznego sprawozdania finansowego uzupełnionych dodatkową informacją zawartą w poszczególnych notach objaśniających.

### 3.1.5. ZMIANA SZACUNKÓW

Sporządzenie sprawozdania finansowego zgodnie z MSSF wymaga przyjęcia pewnych założeń oraz dokonania szacunków i osądów, które wpływają na przyjęte zasady rachunkowości oraz wielkości wykazane w sprawozdaniu finansowym. Założenia i szacunki wynikają z dotychczasowych doświadczeń oraz innych czynników, w tym przewidywań odnośnie przyszłych zdarzeń, które w danej sytuacji wydają się zasadne. Oszacowania i osądy księgowe podlegają regularnej ocenie.

Sporządzenie śródrocznego skróconego sprawozdania finansowego zgodnie z MSR 34 wymaga wykorzystania pewnych znaczących szacunków księgowych. Wymaga również od Zarządu własnego osądu przy stosowaniu przyjętych przez Spółkę zasad rachunkowości.

W okresie 6 miesięcy zakończonych 30 czerwca 2019 roku nie miały miejsca istotne zmiany wielkości szacunkowych oraz metodologii dokonywania szacunków, które miałyby wpływ na okres bieżący lub na okresy przyszłe.

Lp.	Opis	30.06.2019	31.12.2018
1.	Wartość firmy	3 833,36	3 833,36
2.	Odzyskiwalność należności z tytułu dostaw i usług	10 684,39	16 143,02
3.	Odzyskiwalność należności z tytułu pożyczek	16 409,93	15 995,34

## A) WARTOŚĆ FIRMY

Zgodnie z postanowieniami MSR 36 "Utrata wartości aktywów" dla każdego składnika aktywów Spółki ustala czy na dzień kończący okres sprawozdawczy występują okoliczności (przesłanki) wskazujące na wystąpienie utraty wartości któregokolwiek ze składników aktywów. W okresie sprawozdawczym takie przesłanki nie wystąpiły.

## B) ODZYSKIWALNOŚĆ NALEŻNOŚCI

Odpisów z tytułu utraty wartości należności dokonuje się, gdy istnieją obiektywne dowody na to, że Spółka nie będzie w stanie otrzymać należnych kwot. Kwotę odpisu aktualizującego stanowi różnica między wartością księgową danego składnika aktywów, a wartością bieżącą szacowanych przyszłych przepływów pieniężnych, zdyskontowanych efektywną stopą procentową.

## C) ODZYSKIWALNOŚĆ POŻYCZEK UDZIELANYCH KLIENTOM

Odpisów z tytułu utraty wartości udzielonych pożyczek klientom dokonuje się, gdy istnieją obiektywne dowody na to, że Spółka nie będzie w stanie otrzymać należnych kwot. Kwotę odpisu aktualizującego stanowi różnica między wartością księgową danego składnika aktywów, a wartością bieżącą szacowanych przyszłych przepływów pieniężnych, zdyskontowanych efektywną stopą procentową.

## D) PRZYCHODY

Oferowane przez Columbus Energy S.A. panele sprzedawane są z 25-cio letnią gwarancją efektywności produkcyjnej i z dotychczasowych doświadczeń własnych oraz obserwowanych na rynku Spółka wnosi, że urządzenia tego typu są w zasadzie bezawaryjne. Przedłużonej gwarancji Spółka nie traktuje jako

osobnego świadczenie w myśl MSSF 15 Przychody z umów z Klientami, gdyż typowa gwarancja producencka na główne elementy montowane przez Spółkę wynosi do 12 lat.

Spółka zawiera z Klientami umowy z prawem do zwrotu po roku od wykonania usługi. Spółka nie odracza przychodów ze sprzedaży z tego tytułu, gdyż Spółka oczekuje, że zwrotów nie będzie lub, jeżeli zwroty wystąpią to ich wartość nie będzie stanowiła istotnej kwoty. Swój osąd Spółka opiera m.in. na rosnących cenach energii.

### **3.1.6. INFORMACJE DOTYCZĄCE EMISJI, WYKUPU I SPŁATY DŁUŻNYCH I KAPITAŁOWYCH PAPIERÓW WARTOŚCIOWYCH**

W okresie 6 miesięcy zakończonym 30 czerwca 2019 roku Spółka dokonała wykupu dłużnych papierów wartościowych serii A oraz serii B. Szczegóły Programu Emisji Obligacji zostały przedstawione w Nocie 17.

## **4. SEGMENTY OPERACYJNE**

Spółka prowadzi działalność w ramach jednego segmentu operacyjnego – sprzedaż oraz montaż instalacji fotowoltaicznych.

Działalność Spółki prowadzona jest dla klientów indywidualnych i klientów biznesowych.

W działalności Columbus Energy S.A. wyróżnić można dwa zasadnicze modele sprzedaży instalacji:

- ✦ model sprzedaży za gotówkę,
- ✦ model sprzedaży wraz z finansowaniem bankowym/leasingowym.

W zakresie powyższych rodzajów działalności operacyjnej, tj. klienci indywidualni oraz klienci biznesowi, Spółka dokonuje analizy informacji finansowych jedynie na poziomie przychodów ze sprzedaży.

Inne obszary działalności nie spełniają warunków, aby zostały uznane za segmenty sprawozdawcze. W związku z tym, że Spółka prowadzi działalność operacyjną w jednym segmencie, nie są osobno ujawniane przychody i wyniki segmentów, aktywa i zobowiązania segmentów oraz pozostałe informacje o segmentach.

## 5. PRZYCHODY ZE SPRZEDAŻY

	30.06.2019	30.06.2018
Klient indywidualny - sprzedaż usług	47 026,59	16 496,23
Klient biznesowy - sprzedaż usług	5 542,40	3 359,78
Sprzedaż towarów	3 877,76	901,56
<b>RAZEM PRZYCHODY ZE SPRZEDAŻY</b>	<b>56 446,75</b>	<b>20 757,57</b>

Spółka prowadzi działalność na terenie Polski. Przychody ze sprzedaży usług dotyczą montażu instalacji fotowoltaicznych dla klientów, w których skład wchodzi także wartość zamontowanych urządzeń i instalacji fotowoltaicznych.

W portfelu należności Spółki można wyróżnić dwie grupy klientów:

- ✦ klientów gotówkowych dokonujących zapłaty przed wykonaniem montażu instalacji (61,49% przychodów w 2019 r., 51% przychodów w 2018 r.),
- ✦ klientów korzystających z finansowania zewnętrznego lub finansowania przez Spółkę zależną Columbus Energy Finanse Sp. z o.o. (37,39% przychodów w 2019 r., 39% przychodów w 2018 r.)

Dla klientów korzystających z finansowania zewnętrznego nie jest wymagana płatność do momentu pozyskania środków. Proces pozyskania środków od Partnerów finansowych Spółki uzależniony jest od wielu czynników, m.in. zdolności kredytowej klienta, zebrania niezbędnej dokumentacji finansowej. Średni czas oczekiwania na pozyskanie finansowania zawiera się w przedziale od 2 tygodni do 6-ciu miesięcy.

Dla klientów korzystających z finansowania przez Spółkę zależną płatność od klienta wymagana jest dopiero po podłączeniu instalacji przez firmę energetyczną, co średnio trwa 3 miesiące. Opóźnienie w czasie między zapłatą, a momentem wykonania świadczenia zostało uwzględnione w odpisie aktualizującym na oczekiwane straty kredytowe.



## 6. PODATEK DOCHODOWY

Podatek dochodowy ujęty w zysku / (stracie) netto:

	30.06.2019	30.06.2018
Podatek bieżący:		
bieżące zobowiązania podatkowe	6 345,77	178,39
korekty wykazane w bieżącym okresie w odniesieniu do podatku z lat ubiegłych	0,00	0,00
Podatek odroczoney	-5 283,85	-120,01
<b>RAZEM PODATEK DOCHODOWY UJĘTY W ZYSKU / (STRACIE) NETTO</b>	<b>1 061,92</b>	<b>58,38</b>

Uzgodnienie teoretycznego podatku wynikającego z zysku / (straty) przed opodatkowaniem i ustawowej stawki podatkowej do obciążenia z tytułu podatku dochodowego wykazanego w zysku / (stracie) netto przedstawia się następująco:

	30.06.2019	30.06.2018
<b>Zysk / (strata) przed opodatkowaniem</b>	<b>6 581,50</b>	<b>982,75</b>
Podatek wyliczony według stawki 19%	1 250,48	186,70
Efekt podatkowy kosztów niestanowiących kosztów uzyskania przychodów	276,20	18,50
Efekt podatkowy z pozostałych tytułów	-464,77	-146,82
Efekt podatkowy od strat podatkowych od których nie było ujętego aktywa z tytułu odroczonego podatku dochodowego	0,00	0,00
<b>OBCIĄŻENIE Z TYTUŁU PODATKU DOCHODOWEGO</b>	<b>1 061,92</b>	<b>58,38</b>

## 7. ZYSK / (STRATA) NA AKCJĘ

### Zysk / (strata) na akcję zwykłą

Podstawowy zysk / (strata) na akcję wylicza się jako iloraz zysku / (straty) przypadającego na akcjonariuszy Spółki oraz średniej ważonej liczby akcji zwykłych w ciągu roku.

	Zysk (strata)	Średnia ważona liczba akcji zwykłych	Zysk na akcję
2018	1 419,62	40 479 877,00	0,04
2019	5 519,58	40 479 877,00	0,14

## Rozwodniony zysk / (strata) na akcję

Rozwodniony zysk / (strata) na akcję wylicza się, korygując średnią ważoną liczbę akcji zwykłych w taki sposób, jak gdyby nastąpiła zamiana na potencjalne akcje zwykłe powodujące rozwodnienie.

Spółka otrzymała pożyczki z możliwością konwersji na akcje. Ze względu na fakt, że opcja konwersji ma charakter antyrozwadniający, rozwodniony zysk na akcję jest równy podstawowemu.

## 8. RZECZOWE AKTYWA TRWAŁE

	Grunty	Budynki i budowle	Urządzenia techniczne i maszyny	Środki transportowe przyjęte w leasing	Inne rzeczowe aktywa trwałe	Razem
01 STYCZNIA 2018						
Wartość brutto	0,00	20,63	25,78	205,80	35,05	287,25
Umorzenie	0,00	0,00	16,69	10,20	24,54	51,43
Zwiększenia	0,00	0,00	0,00	0,00	0,00	0,00
Amortyzacja	0,00	0,00	-8,40	23,86	-10,15	5,31
<b>WARTOŚĆ KSIĘGOWA NETTO</b>	<b>0,00</b>	<b>20,63</b>	<b>17,48</b>	<b>171,74</b>	<b>20,66</b>	<b>230,51</b>
31 GRUDNIA 2018						
Wartość brutto	0,00	20,63	25,78	205,80	35,05	287,25
Umorzenie	0,00	0,00	8,30	34,06	14,39	56,74
<b>WARTOŚĆ KSIĘGOWA NETTO</b>	<b>0,00</b>	<b>20,63</b>	<b>17,48</b>	<b>171,74</b>	<b>20,66</b>	<b>230,51</b>

	Grunty	Budynki i budowle	Urządzenia techniczne i maszyny	Środki transportowe przyjęte w leasing	Inne rzeczowe aktywa trwałe	Razem
01 STYCZNIA 2019						
Wartość brutto	0,00	38,56	8,10	205,80	196,51	448,97
Umorzenie	0,00	0,00	0,00	34,06	22,68	56,74
Zwiększenia	0,00	0,00	0,00	0,00	0,00	0,00
Amortyzacja	0,00	1,18	8,10	20,58	120,78	150,64
<b>WARTOŚĆ KSIĘGOWA NETTO</b>	<b>0,00</b>	<b>37,38</b>	<b>0,00</b>	<b>151,16</b>	<b>53,05</b>	<b>241,58</b>
30 CZERWCA 2019						
Wartość brutto	0,00	38,56	8,10	205,80	196,51	448,97
Umorzenie	0,00	0,00	8,10	54,64	143,46	207,39
<b>WARTOŚĆ KSIĘGOWA NETTO</b>	<b>0,00</b>	<b>38,56</b>	<b>0,00</b>	<b>151,16</b>	<b>53,05</b>	<b>241,58</b>

## 9. WARTOŚCI NIEMATERIALNE

	Wartość firmy	WNIP pozostałe	Razem
<b>01 STYCZNIA 2018</b>			
Wartość brutto	3 833,36	105,42	3 938,78
Umorzenie	0,00	18,51	18,51
Zwiększenia	0,00	9,70	9,70
Zmniejszenia	0,00	0,00	0,00
Amortyzacja	0,00	20,04	20,04
<b>WARTOŚĆ KSIĘGOWA NETTO</b>	<b>3 833,36</b>	<b>76,56</b>	<b>3 909,92</b>
<b>31 GRUDNIA 2018</b>			
<b>Wartość brutto</b>	<b>3 833,36</b>	<b>115,12</b>	<b>3 948,48</b>
Umorzenie	0,00	38,55	38,55
<b>WARTOŚĆ KSIĘGOWA NETTO</b>	<b>3 833,36</b>	<b>76,56</b>	<b>3 909,92</b>
<b>01 STYCZNIA 2019</b>			
Wartość brutto	3 833,36	115,12	3 948,48
Umorzenie	0,00	38,55	38,55
Zwiększenia	0,00	0,00	0,00
Zmniejszenia	0,00	0,00	0,00
Amortyzacja	0,00	10,75	10,75
<b>WARTOŚĆ KSIĘGOWA NETTO</b>	<b>3 833,36</b>	<b>65,81</b>	<b>3 899,17</b>
<b>30 CZERWCA 2019</b>			
<b>Wartość brutto</b>	<b>3 833,36</b>	<b>115,12</b>	<b>3 948,48</b>
Umorzenie	0,00	49,31	49,31
<b>WARTOŚĆ KSIĘGOWA NETTO</b>	<b>3 833,36</b>	<b>65,81</b>	<b>3 899,17</b>

Spółka przeprowadziła test na utratę wartości na dzień 31 grudnia 2018 r. Nie stwierdzono utraty wartości. Szczegółowo zastosowana metodologia została podana w raporcie rocznym za rok 2018.

## 10. INWESTYCJE W JEDNOSTKACH STOWARZYSZONYCH

NAZWA	30.06.2019	31.12.2018
New Energy Investments Sp. z o.o.	3 831,55	3 722,10

	30.06.2019	31.12.2018
<b>BO</b>	<b>3 798,28</b>	<b>3 722,10</b>
Nabycie udziałów	0,00	0,00
Niezarejestrowane podwyższenie kapitału	0,00	0,00
Udział w zysku jednostki stowarzyszonej	33,27	75,44
<b>BZ</b>	<b>3 831,55</b>	<b>3 798,28</b>

Podstawowe dane finansowe	New Energy Investments Sp. z o.o. Stan na dzień 30 CZERWCA 2019	New Energy Investments Sp. z o.o. Stan na dzień 31 GRUDNIA 2018
Udzielone pożyczki	4 269,76	4 145,41
Aktywa razem	4 269,97	4 153,72
Kapitał własny	4 260,40	4 149,65
Przychody finansowe	126,35	252,59
Zysk / (strata) netto	110,76	243,04

## 11. POZOSTAŁE AKTYWA FINANSOWE I UDZIELONE POŻYCZKI

	30.06.2019	31.12.2018
Pozostałe aktywa finansowe, w tym:		
- Udziały i akcje dostępne do sprzedaży	0,00	0,00
- Udzielone pożyczki	16 493,75	16 068,37
- Gwarancja bankowa	500,00	500,00
- Należności z tytułu zbytych udziałów i akcji	0,00	0,00
- odpis aktualizujący	-83,82	-73,03
<b>RAZEM POZOSTAŁE AKTYWA FINANSOWE</b>	<b>16 909,93</b>	<b>16 495,34</b>
w tym krótkoterminowe	0,00	0,00

Gwarancja bankowa – wartość środków pieniężnych o ograniczonej możliwości dysponowania w wysokości 500 tys. złotych, obejmuje zabezpieczenie wierzytelności do 21.04.2020 roku.

Udzielone pożyczki – są to przede wszystkim pożyczki udzielone Spółce zależnej Columbus Energy Finance Sp. z o.o. przeznaczone na finansowanie sprzedaży umów „Abonament na Słońce”. Oprocentowanie tych pożyczek zostało ustalone w następujący sposób: „pożyczka oprocentowana jest według zmiennej stopy procentowej WIBOR 12M i marży pożyczkodawcy w wysokości 6% w skali rocznej. Wartość godziwa udzielonych pożyczek nie różni się istotnie od ich wartości księgowej”.

## 12. ZAPASY

	30.06.2019	31.12.2018
Materiały	16 621,18	227,55
w tym materiały u klienta	669,38	0,00
Wyroby gotowe	0,00	0,00
Towary	0,00	0,00
Towary w drodze	0,00	243,64
<b>RAZEM</b>	<b>16 621,18</b>	<b>471,19</b>

W II kwartale 2019 roku Columbus Energy S.A. znacznie zwiększyła wartość posiadanych zapasów. Wzrost zapasów spowodowany jest znacznym zwiększeniem zapotrzebowania na montaż instalacji fotowoltaicznych w ostatnim czasie. W celu usprawnienia logistyki Spółka podjęła decyzję o otwarciu drugiego magazynu na północy Polski.

## 13. NALEŻNOŚCI HANDLOWE ORAZ POZOSTAŁE NALEŻNOŚCI

	30.06.2019	31.12.2018
1.Należności handlowe brutto	12 775,84	16 191,53
Odpis aktualizujący	-127,86	-113,88
Należności handlowe netto	12 647,98	16 077,65
2. Czynne rozliczenia międzyokresowe	206,50	73,17
3. Należności z tytułu podatku VAT	882,82	187,33
4. Kaucje, wadia	1 486,09	110,21
5. Należności z tytułu PCC	0,00	0,00
6.Zaliczki na dostawy i usługi	3 771,34	2 211,02
7. Pozostałe należności	159,34	39,36
<b>NALEŻNOŚCI HANDLOWE ORAZ POZOSTAŁE NALEŻNOŚCI RAZEM</b>	<b>19 154,06</b>	<b>18 698,74</b>

Należności z tytułu dostaw i usług nie są oprocentowane i mają zazwyczaj termin płatności do 7 dni.

Poniżej przedstawiono klasyfikację należności z tytułu dostaw i usług do poszczególnych stopni modelu utraty wartości. Do należności powyżej 1 miesiąca zastosowano współczynnik korygujący w wysokości 0,5.

	Oczekiwany poziom	Wartość bilansowa brutto	Odpis z tytułu strat kredytowych
CEF	0,40%	4 128,17	16,43
GOBLOO	0,29%	1 242,59	3,58
do 1 miesiąca	0,29%	3 162,15	9,11
do 3 miesięcy	0,11%	2 594,07	2,80
do 6 miesięcy	6,37%	1 384,39	88,13
powyżej 6 miesięcy	10,52%	264,46	27,82
<b>Razem</b>		<b>12 775,84</b>	<b>147,87</b>
w tym			
długoterminowe			20,01
krótkoterminowe			127,86

Powyższa tabela przedstawia przeterminowanie płatności w oparciu o daty wynikające z wystawionych faktur, jednak terminy płatności przesuwane są o czas potrzebny do podłączenia instalacji do sieci energetycznej lub uzyskanie finansowania zewnętrznego przez klientów Spółki. Nie są to należności zagrożone.

Struktura walutowa należności handlowych Spółki po przeliczeniu na PLN przedstawia się następująco:

	30.06.2019	31.12.2018
Należności handlowe [PLN]	12 647,98	16 077,65
Należności handlowe [EUR]	0,00	0,00
Należności handlowe [USD]	0,00	0,00
<b>NALEŻNOŚCI HANDLOWE RAZEM</b>	<b>12 647,98</b>	<b>16 077,65</b>

## 14. ŚRODKI PIENIĘŻNE I ICH EKWIWALENTY

	30.06.2019	31.12.2018
Środki pieniężne w banku i w kasie	904,21	2 360,44
<b>RAZEM</b>	<b>904,21</b>	<b>2 360,44</b>

Struktura walutowa środków pieniężnych i ich ekwiwalentów Spółki po przeliczeniu na PLN przedstawia się następująco:

	30.06.2019	31.12.2018
<b>PLN</b>		
Środki pieniężne w banku i w kasie	885,12	130,87
Krótkoterminowe depozyty bankowe	0,00	2 220,00
<b>RAZEM PLN</b>	<b>885,12</b>	<b>2 350,87</b>
<b>EUR</b>		
Środki pieniężne w banku i w kasie	18,60	9,52
Krótkoterminowe depozyty bankowe	0,00	0,00
<b>RAZEM EUR</b>	<b>18,60</b>	<b>9,52</b>
<b>USD</b>		
Środki pieniężne w banku i w kasie	0,49	0,08
Krótkoterminowe depozyty bankowe	0,00	0,00
<b>RAZEM USD</b>	<b>0,49</b>	<b>0,08</b>
<b>RAZEM</b>	<b>904,21</b>	<b>2 360,44</b>

## 15. KAPITAŁ WŁASNY

### 15.1.1. KAPITAŁ PODSTAWOWY

	Liczba akcji (w tys. sztuk)	Akcje zwykłe wartość nominalna (w zł)	Razem (w tys. zł)
STAN NA 31 GRUDNIA 2018	40 479 877	1,89	76 506,97
STAN NA 30 CZERWCA 2019	40 479 877	1,89	76 506,97

Wszystkie akcje wykazane w kapitale podstawowym były wyemitowane i zarejestrowane na dzień kończący okres sprawozdawczy. Ogólna liczba głosów wynikająca z wszystkich wyemitowanych przez Columbus Energy S.A. akcji odpowiada liczbie głosów na Walnym Zgromadzeniu Spółki.

Akcjonariusz	Ilość akcji	Liczba głosów na Walnym Zgromadzeniu	Procentowy udział w kapitale zakładowym	Procentowy udział w ogólnej liczbie głosów na Walnym Zgromadzeniu
Gemstone S.A. *	12 707 538	12 707 538	31,39 %	31,39 %
January Ciszewski **	12 145 036	12 145 036	30,00 %	30,00 %
Paweł Szymula ***	3 062 950	3 062 950	7,57 %	7,57 %
Marek Sobieski	2 578 109	2 578 109	6,37 %	6,37 %
Janusz Sterna ****	2 424 523	2 424 523	5,99 %	5,99 %
Paweł Urbański *****	1 067 379	1 067 379	2,64 %	2,64 %
Pozostali akcjonariusze	6 494 342	6 494 342	16,04 %	16,04 %
<b>RAZEM</b>	<b>40 479 877</b>	<b>40 479 877</b>	<b>100,00 %</b>	<b>100,00 %</b>

\* bezpośrednio i pośrednio poprzez Dawida Zielińskiego posiadającego 99,99% akcji w Gemstone S.A.

\*\* bezpośrednio i pośrednio poprzez JR HOLDING S.A. i KPM INVEST Sp. z o.o., a także 50% udziałów w Ganador Sp. z o.o. posiadanych przez JR HOLDING S.A.

\*\*\* bezpośrednio i pośrednio poprzez GK Invest Forbau Sp. z o.o. Sp. kom. i Forbau Sp. z o.o., a także 50% udziałów posiadanych w Ganador Sp. z o.o. przez GK Invest Forbau Sp. z o.o. Sp. kom.

\*\*\*\* bezpośrednio i pośrednio poprzez 50% udziałów w Inven Group Sp. z o.o.

\*\*\*\*\* bezpośrednio i pośrednio poprzez 50% udziałów w Inven Group Sp. z o.o.

### Zmiana udziału w ogólnej liczbie głosów w Columbus Energy S.A.

W dniu 31 maja 2019 roku Zarząd Spółki Columbus Energy S.A. otrzymał zawiadomienie w trybie art. 19 ust. 3 Rozporządzenia Parlamentu Europejskiego i Rady UE, od Pana Dawida Zielińskiego - Prezesa Zarządu Spółki, o nabyciu akcji Spółki przez spółkę Gemstone S.A., której jest Prezesem Zarządu oraz większościowym udziałowcem w wysokości 49 715 akcji zwykłych na okaziciela serii A1 niezdematerializowanych po cenie 1,50 zł za akcję.

W dniu 17 lipca 2019 roku Zarząd Spółki Columbus Energy S.A. otrzymał zawiadomienie w trybie art. 19 ust. 3 Rozporządzenia Parlamentu Europejskiego i Rady UE, od Pana Marka Sobieskiego - Członka Rady Nadzorczej, o nabyciu akcji Spółki w wysokości 444 435 akcji zwykłych na okaziciela serii A1 niezdematerializowanych po cenie 1,40 zł za akcję.



### 15.1.2. ZMIANY W STANIE POSIADANIA AKCJI COLUMBUS ENERGY S.A. PRZEZ OSOBY ZARZĄDZAJĄCE I NADZORUJĄCE COLUMBUS ENERGY S.A. W OKRESIE OD 13 MAJA 2019 DO 12 SIERPNI 2019

Akcjonariusz	Ilość akcji	Liczba głosów na Walnym Zgromadzeniu	Procentowy udział w kapitale zakładowym	Procentowy udział w ogólnej liczbie głosów na Walnym Zgromadzeniu
Gemstone S.A. *	12 757 253	12 757 253	31,52 %	31,52 %
January Ciszewski **	12 145 036	12 145 036	30,00 %	30,00 %
Paweł Szymula***	3 062 950	3 062 950	7,57 %	7,57 %
Marek Sobieski	3 022 544	3 022 544	7,47 %	7,47 %
Janusz Sterna ****	2 424 523	2 424 523	5,99 %	5,99 %
Paweł Urbański ****	1 067 379	1 067 379	2,64 %	2,64 %
Pozostali akcjonariusze	6 000 192	6 000 192	14,81 %	14,81 %
<b>RAZEM</b>	<b>40 479 877</b>	<b>40 479 877</b>	<b>100,00 %</b>	<b>100,00 %</b>

\* bezpośrednio i pośrednio poprzez Dawida Zielińskiego posiadającego 99,99 % akcji w Gemstone S.A.

\*\* bezpośrednio i pośrednio poprzez JR HOLDING S.A. i KPM INVEST Sp. z o.o. , a także 50 % udziałów w Ganador Sp. z o.o. posiadanych przez JR HOLDING S.A.

\*\*\* bezpośrednio i pośrednio poprzez GK Invest Forbau Sp. z o.o. Sp. kom. i Forbau Sp. z o.o., a także 50 % udziałów posiadanych w Ganador Sp. z o.o. przez GK Invest Forbau Sp. z o.o. Sp. kom.

\*\*\*\* bezpośrednio i pośrednio poprzez 50 % udziałów w Inven Group Sp. z o.o.

### 15.1.3. DYWIDENDY WYPŁACONE I ZAPROPONOWANE DO WYPŁATY

Wskaźnik dywidendy na akcję wylicza się jako iloraz dywidendy przypadającej na akcjonariuszy Spółki oraz liczby akcji zwykłych na dzień dywidendy: za lata 2016, 2017 i 2018 Spółka nie wypłacała dywidendy.

## 16. KREDYTY I POŻYCZKI

	30.06.2019	31.12.2018
<b>DŁUGOTERMINOWE:</b>	<b>6 500,00</b>	<b>4 000,00</b>
Kredyty bankowe	0,00	0,00
Pożyczki	6 500,00	4 000,00
<b>KRÓTKOTERMINOWE:</b>	<b>5 999,26</b>	<b>7 354,79</b>
Kredyty bankowe	5 441,97	6 907,15
Pożyczki	557,29	447,63
<b>RAZEM</b>	<b>12 499,26</b>	<b>11 354,79</b>

Wartość godziwa kredytów i pożyczek nie różni się istotnie od ich wartości księgowej.

W dniu 6 marca 2019 roku Zarząd podpisał obustronnie Aneks do Umowy kredytu obrotowego z Bankiem Ochrony Środowiska S.A. z siedzibą w Warszawie. Na mocy przedmiotowego Aneksu wartość kredytu obrotowego w rachunku kredytowym odnawialnym wynosi 6 000 000,00 PLN - efektywny wzrost zadłużenia 3 000 000,00 PLN. Kredyt jest zabezpieczony, a oprocentowanie nie odbiega od warunków rynkowych.

W dniu 6 marca 2019 roku Zarząd podpisał obustronnie Aneks do umowy Linii Wielocelowej z Bankiem Ochrony Środowiska S.A. z siedzibą w Warszawie. Na mocy przedmiotowego Aneksu wartość kredytu obrotowego w rachunku kredytowym nieodnawialnym wynosi 5 000 000,00 PLN - efektywny wzrost zadłużenia 2 000 000,00 PLN. Kredyt jest zabezpieczony, a oprocentowanie nie odbiega od warunków rynkowych.

W dniu 15 maja 2019 roku Zarząd podpisał z osobą fizyczną umowę Pożyczki, na mocy której Pożyczkodawca udzielił Spółce pożyczki w kwocie 2 500 000,00 zł. Oprocentowanie Pożyczki jest na warunkach rynkowych i wypłacane będzie co 3 miesiące na zasadach wskazanych w Umowie. Zwrot Pożyczki nastąpi w terminie do dnia 14 listopada 2021 roku. Strony dopuszczają możliwość zaliczenia wierzytelności Pożyczkodawcy z tytułu spłaty Pożyczki na poczet ceny objęcia akcji nowej emisji Spółki na zasadach wskazanych w Umowie. Pożyczka jest zabezpieczona. Celem Pożyczki jest pozyskanie środków obrotowych oraz inwestycyjnych na sfinansowanie działalności Spółki w szczególności na sfinansowanie nabywania komponentów instalacji fotowoltaicznych, finansowanie montażu takich instalacji, finansowanie udziału Spółki w przetargach na sprzedaż i montaż instalacji, prace badawczo-rozwojowe w zakresie instalacji oraz inne działania służące zwiększaniu udziału Spółki w rynku instalacji fotowoltaicznych.

Zmianę stanu kredytów i pożyczek na dzień 30 czerwca 2019 roku, 31 grudnia 2018 roku przedstawia poniższa tabela:

	<b>30.06.2019</b>	<b>31.12.2018</b>
<b>STAN NA POCZĄTEK OKRESU</b>	<b>11 354,79</b>	<b>5 888,87</b>
Zmiana stanu kredytów i pożyczek:		
- zaciągnięcie	2 500,00	7 431,05
- spłata	1 565,18	2 204,55
-naliczone odsetki	233,65	255,42
-spłacone odsetki	24,00	16,00
- zmiana wyceny	0,00	0,00
<b>STAN NA KONIEC OKRESU</b>	<b>12 499,26</b>	<b>11 354,79</b>

W okresie sprawozdawczym nie wystąpiły przypadki nieterminowej spłaty kapitału lub odsetek od zaciągniętych kredytów i pożyczek, ani nie zostały naruszone inne warunki umów kredytów i pożyczek, uprawniające kredytodawcę do żądania wcześniejszej spłaty kredytu lub pożyczki.

## 17. ZOBOWIĄZANIA Z TYTUŁU EMISJI DŁUŻNYCH PAPIERÓW WARTOŚCIOWYCH

	<b>30.06.2019</b>	<b>31.12.2018</b>
<b>OBLIGACJE:</b>	<b>13 180,00</b>	<b>11 075,00</b>
Seria A	0,00	1 115,00
Seria B	0,00	4 335,00
Seria C	1 090,00	1 090,00
Seria D	4 535,00	4 535,00
Seria E	7 555,00	0,00
<b>KOSZTY OBSŁUGI OBLIGACJI:</b>	<b>54,63</b>	<b>134,67</b>
Seria A	0,00	3,04
Seria B	0,00	26,04
Seria C	10,80	1,41
Seria D	43,83	104,18
<b>RAZEM</b>	<b>13 125,37</b>	<b>10 940,33</b>
w tym część długoterminowa	0,00	0,00

W dniu 19 lutego 2019 roku Zarząd Spółki podjął uchwałę nr 2/02/2019 w sprawie dojścia do skutku emisji Obligacji serii E oraz ich przydziału. Na podstawie przedmiotowej Uchwały dokonano przydziału 7.555 sztuk Obligacji imiennych serii E o wartości nominalnej 1.000,- zł każda, o łącznej wartości 7.555.000,- zł.

Emisja Obligacji została przeprowadzona w trybie emisji prywatnej na podstawie art. 2 ust. 1 ustawy z dnia 15 stycznia 2015 r. o obligacjach (Dz.U. z 2018 r. poz. 483 z późn. zm.) oraz zgodnie z warunkami emisji Obligacji określonymi w Uchwale nr 1/01/2019 Zarządu Spółki z dnia 21 stycznia 2019 roku w sprawie emisji obligacji serii E.

Oprocentowanie Obligacji w stosunku do ich wartości nominalnej będzie stałe i będzie wynosiło 9,00 % w skali roku. Oprocentowanie wypłacane będzie co 3 miesiące. Spółka wykupi Obligacje w terminie 30 miesięcy od dnia ich przydziału po ich wartości nominalnej, powiększonej o naliczone odsetki za ostatni okres odsetkowy. Dzień, w którym Obligacje podlegać będą wykupowi określony został na dzień 18 sierpnia 2021 r.

Obligatariusz ma prawo według własnego uznania żądać, a Spółka zobowiązuje się umożliwić obligatariuszowi wykup całości lub części Obligacji posiadanych przez obligatariusza poprzez zamianę na akcje Spółki nowej emisji. Żądanie Obligatariusza winno być, pod rygorem nieskuteczności, złożone Spółce nie wcześniej niż w dniu 19 lutego 2021 r. i nie później niż 19 marca 2021 r.

W dniu 1 marca 2019 roku Spółka otrzymała informację z Krajowego Depozytu Papierów Wartościowych w sprawie wypłaty w dniu 1 marca 2019 roku środków pieniężnych obligatariuszom z tytułu wykupu Obligacji na okaziciela serii A („Obligacje”), zdematerializowanych, zarejestrowanych w Krajowym Depozycie Papierów Wartościowych S.A. pod numerem ISIN PLSTIGR00038, zgodnie z Warunkami Emisji Obligacji w dniu wykupu określonym na dzień 01.03.2019 roku. Wykupione Obligacje podlegają umorzeniu, co spowodowało definitywne wygaśnięcie wszelkich praw i obowiązków wynikających z tych Obligacji.

W dniu 29 marca 2019 roku Spółka otrzymała informację z Krajowego Depozytu Papierów Wartościowych w sprawie wypłaty w dniu 29 marca 2019 roku środków pieniężnych obligatariuszom z tytułu wykupu Obligacji na okaziciela serii B („Obligacje”), zdematerializowanych, zarejestrowanych w Krajowym Depozycie Papierów Wartościowych S.A. pod numerem ISIN PLSTIGR00020, zgodnie z Warunkami Emisji Obligacji w dniu wykupu określonym na dzień 29.03.2019 roku. Wykupione Obligacje podlegają umorzeniu co spowodowało definitywne wygaśnięcie wszelkich praw i obowiązków wynikających z tych Obligacji.

## 18. ODROZCZONY PODATEK DOCHODOWY

Aktywa i zobowiązania z tytułu odroczonego podatku dochodowego w skonsolidowanym sprawozdaniu finansowym wykazują następujące kwoty:

Zmiana stanu aktywów i zobowiązań z tytułu odroczonego podatku dochodowego:

	30.06.2019	31.12.2018
Aktywa z tytułu odroczonego podatku dochodowego		
- przypadające do realizacji po upływie 12 miesięcy	0,00	0,00
- przypadające do realizacji w ciągu 12 miesięcy	0,00	0,00
<b>RAZEM</b>	<b>0,00</b>	<b>0,00</b>

	30.06.2019	31.12.2018
Rezerwa z tytułu odroczonego podatku dochodowego		
- przypadające do realizacji po upływie 12 miesięcy	0,00	0,00
- przypadające do realizacji w ciągu 12 miesięcy	11,13	159,62
<b>RAZEM</b>	<b>11,13</b>	<b>159,62</b>

AKTYWA Z TYTUŁU ODROZCZONEGO PODATKU DOCHODOWEGO	Niewypłacone wynagrodzenia	Amortyzacja	Zobowiązania z tytułu leasingu	Strata podatkowa	Rezerwy	Odpis aktualizujący	Naliczone odsetki	Ujemne różnice kursowe	Razem
<b>STAN NA 1 STYCZNIA 2018</b>	<b>9,93</b>	<b>0,00</b>	<b>0,00</b>	<b>0,00</b>	<b>36,60</b>	<b>0,00</b>	<b>24,95</b>	<b>0,00</b>	<b>71,48</b>
Obciążenie / (uznanie) zysku / straty netto	13,22	0,00	30,95	0,00	18,51	43,35	43,05	4,82	153,90
STAN NA 31 GRUDNIA 2018	23,15	0,00	30,95	0,00	55,11	43,35	68,00	4,82	225,38
Obciążenie/(uznanie) zysku / straty netto	-3,74	0,00	958,12	0,00	-32,34	-3,13	24,96	2,79	946,67
<b>STAN NA 30 CZERWCA 2019</b>	<b>19,41</b>	<b>0,00</b>	<b>989,07</b>	<b>0,00</b>	<b>22,77</b>	<b>40,22</b>	<b>92,96</b>	<b>7,61</b>	<b>1 172,04</b>

ZOBOWIĄZANIA Z TYTUŁU ODROZCZONEGO PODATKU DOCHODOWEGO	Niewypłacone wynagrodzenia	Amortyzacja	Zobowiązania z tytułu leasingu	Oplaty instalacyjne	Koszty obsługi obligacji	Odpis aktualizujący	Naliczone odsetki	Dodatnie różnice kursowe	Razem
<b>STAN NA 1 STYCZNIA 2018</b>	<b>0,00</b>	<b>0,00</b>	<b>1,61</b>	<b>6,18</b>	<b>82,54</b>	<b>0,00</b>	<b>110,14</b>	<b>0,00</b>	<b>200,47</b>
Obciążenie / (uznanie) zysku / straty netto	0,00	32,10	-1,61	-6,18	-52,54	0,00	211,04	1,72	184,53
STAN NA 31 GRUDNIA 2018	0,00	32,10	0,00	0,00	30,00	0,00	321,18	1,72	385,00
Obciążenie / (uznanie) zysku / straty netto	0,00	730,19	0,00	0,00	-15,52	0,00	84,50	-0,99	798,17
<b>STAN NA 30 CZERWCA 2019</b>	<b>0,00</b>	<b>762,29</b>	<b>0,00</b>	<b>0,00</b>	<b>14,48</b>	<b>0,00</b>	<b>405,68</b>	<b>0,73</b>	<b>1 183,17</b>

Spółka wycenia aktywa z tytułu podatku odroczonego przy zastosowaniu stawek podatkowych, które będą stosowane na moment przewidywanego zrealizowania składnika aktywów, przyjmując za podstawę przepisy podatkowe, które obowiązywały na dzień kończący okres sprawozdawczy.

## 19. ZOBOWIĄZANIA Z TYTUŁU ŚWIADCZEŃ PRACOWNICZYCH

	30.06.2019	31.12.2018
<b>ZOBOWIĄZANIA Z TYTUŁU ŚWIADCZEŃ PRACOWNICZYCH UJĘTE W JEDNOSTKOWYM SPRAWOZDANIU Z SYTUACJI FINANSOWEJ Z TYTUŁU:</b>		
- odprawy emerytalne	3,93	5,85
- wynagrodzenia bieżące	215,10	146,75
- rezerwy na urlopy	115,91	97,71
<b>RAZEM</b>	<b>334,94</b>	<b>250,31</b>
w tym:		
- część długoterminowa	3,93	5,85
- część krótkoterminowa	331,01	244,46

Wartość bieżąca zobowiązań z tytułu świadczeń pracowniczych zależy od szeregu czynników określanych metodami aktuarialnymi przy wykorzystaniu pewnych założeń. Wszelkie zmiany założeń wpływają na wartość księgową zobowiązań z tytułu świadczeń pracowniczych.

## 20. ZOBOWIĄZANIA HANDLOWE ORAZ POZOSTAŁE ZOBOWIĄZANIA

	30.06.2019	31.12.2018
<b>Zobowiązania handlowe</b>	<b>10 563,58</b>	<b>4 076,91</b>
Przychody przyszłych okresów	1 755,03	445,38
<b>Pozostałe zobowiązania niefinansowe, w tym:</b>	<b>6 696,15</b>	<b>1 807,25</b>
- zus i podatki	1 300,47	1 457,92
- zobowiązania z tytułu leasingu	5 205,63	152,52
- pozostałe zobowiązania	28,56	35,31
- sprawy sądowe	161,49	161,49
<b>Pozostałe zobowiązania finansowe, w tym:</b>	<b>0,00</b>	<b>0,00</b>
- niezafakturowane wykonane świadczenia na rzecz Spółki	0,00	0,00
<b>RAZEM ZOBOWIĄZANIA HANDLOWE I POZOSTAŁE ZOBOWIĄZANIA</b>	<b>19 014,76</b>	<b>6 329,54</b>
w tym:		
długoterminowe	4 541,67	104,18
krótkoterminowe	14 473,09	6 225,35

W pozycji przychody przyszłych okresów prezentowane są otrzymane od klientów zaliczki lub zadatki na poczet wykonania montażu instalacji fotowoltaicznych.

## 21. INSTRUMENTY FINANSOWE

### 21.1.1. KATEGORIE I KLASY INSTRUMENTÓW FINANSOWYCH

#### AKTYWA FINANSOWE:

Kategorie instrumentów finansowych				
Klasy instrumentów finansowych	wg MSSF 9			Razem
	Aktywa finansowe wycenianie w wartości godziwej przez wynik finansowy	Aktywa finansowe wycenianie w wartości godziwej przez inne całkowite dochody	Aktywa finansowe wycenianie według zamortyzowanego kosztu	
<b>NA DZIEŃ 30 CZERWCA 2019</b>				
Zabezpieczenie gwarancji	0,00	0,00	500,00	500,00
Należności handlowe	0,00	0,00	12 647,98	12 647,98
Środki pieniężne i ich ekwiwalenty	0,00	0,00	904,21	904,21
Udzielone pożyczki	0,00	0,00	16 409,93	16 409,93
<b>RAZEM</b>	<b>0,00</b>	<b>0,00</b>	<b>30 462,12</b>	<b>30 462,12</b>

#### ZOBOWIĄZANIA FINANSOWE:

Klasy instrumentów finansowych	Zobowiązania finansowe wyceniane wg zamortyzowanego kosztu	Razem
<b>NA DZIEŃ 30 CZERWCA 2019</b>		
Kredyty i pożyczki	12 499,26	12 499,26
Zobowiązania handlowe oraz pozostałe zobowiązania o charakterze finansowym	10 563,58	10 563,58
Zobowiązania z tytułu emisji dłużnych papierów wartościowych	13 125,37	13 125,37
Zobowiązania z tytułu leasingu	5 205,63	5 205,63
<b>RAZEM</b>	<b>41 393,84</b>	<b>41 393,84</b>

Klasy instrumentów finansowych	Zobowiązania finansowe wyceniane wg zamortyzowanego kosztu	Razem
<b>NA DZIEŃ 31 GRUDNIA 2018</b>		
Kredyty i pożyczki	11 354,79	11 354,79
Zobowiązania handlowe oraz pozostałe zobowiązania o charakterze finansowym	4 076,91	4 076,91
Zobowiązania z tytułu emisji dłużnych papierów wartościowych	10 940,33	10 940,33
Zobowiązania z tytułu leasingu	152,52	152,52
<b>RAZEM</b>	<b>17 346,61</b>	<b>26 524,55</b>

**POZYCJE PRZYCHODÓW, KOSZTÓW, ZYSKÓW I STRAT UJĘTE W SPRAWOZDANIU Z WYNIKU FINANSOWEGO I INNYCH CAŁKOWITYCH DOCHODÓW W PODZIALE NA KATEGORIE INSTRUMENTÓW FINANSOWYCH**

<b>MSSF 9</b>			
	Aktywa/ zobowiązania finansowe wycenianie w wartości godziwej przez wynik finansowy	Aktywa/ zobowiązania finansowe wycenianie w wartości godziwej przez inne całkowite dochody	Zobowiązania finansowe wyceniane wg zamortyzowanego kosztu
<b>ZA OKRES ZAKOŃCZONY 30 CZERWCA 2019</b>			
Przychody / (koszty) z tytułu			
odsetek ujęte w:	0,00	0,00	-363,37
pozostałych przychodach	0,00	0,00	439,50
kosztach finansowych	0,00	0,00	-802,88
Przychody z tytułu spisanych przedawnionych zobowiązań			
ujęte w:	0,00	0,00	0,00
Pozostałych przychodach	0,00	0,00	0,00
Zyski / (straty) z tytułu różnic			
kursowych ujęte w:	0,00	0,00	-54,79
pozostałych przychodach	0,00	0,00	12,62
kosztach finansowych	0,00	0,00	-67,41
<b>RAZEM</b>	<b>0,00</b>	<b>0,00</b>	<b>-418,17</b>

<b>MSSF 9</b>			
	Aktywa/ zobowiązania finansowe wycenianie w wartości godziwej przez wynik finansowy	Aktywa/ zobowiązania finansowe wycenianie w wartości godziwej przez inne całkowite dochody	Zobowiązania finansowe wyceniane wg zamortyzowanego kosztu
<b>ZA OKRES ZAKOŃCZONY 31 GRUDNIA 2018</b>			
Przychody / (koszty) z tytułu			
odsetek ujęte w:	0,00	0,00	-360,90
pozostałych przychodach	0,00	0,00	1 116,19
kosztach finansowych	0,00	0,00	-1 477,09
Przychody z tytułu spisanych przedawnionych zobowiązań			
ujęte w:	0,00	0,00	0,00
Pozostałych przychodach	0,00	0,00	0,00
Zyski / (straty) z tytułu różnic			
kursowych ujęte w:	0,00	0,00	-111,85
przychodach finansowych	0,00	0,00	51,31
kosztach finansowych	0,00	0,00	-163,16
<b>RAZEM</b>	<b>0,00</b>	<b>0,00</b>	<b>-472,76</b>



## 22. ZARZĄDZANIE RYZYKIEM FINANSOWYM

### 22.1.1. CZYNNIKI RYZYKA FINANSOWEGO

Działalność prowadzona przez Spółkę naraża ją na następujące ryzyka finansowe: ryzyko płynności (ryzyko pozyskania finansowania i finansowania klientów, ryzyko spłaty zobowiązań) ryzyko kredytowe, ryzyko zmian stopy procentowej i ryzyko walutowe.

#### (a) ryzyko płynności

##### Ryzyko pozyskania finansowania Spółki i finansowania klientów

W ramach produktu „Abonament na Słońce” zakup instalacji fotowoltaicznej przez klienta jest finansowany ze środków Spółki (klient zaciąga pożyczkę w spółce zależnej Columbus Energy Finance Sp. z o.o.) lub zaciąga kredyt w jednym z banków finansujących, z którymi Spółka współpracuje. W pierwszym przypadku potrzeby finansowe Spółki rosną proporcjonalnie do wielkości przychodów i są bardzo znaczące. Pomimo, że klienci bezpośrednio zaciągają pożyczki w CEF, to działalność tego podmiotu jest z kolei finansowana ze środków, które pozyskuje Columbus Energy S.A. Dlatego ryzyko braku pozyskania środków przez Columbus Energy S.A., przekłada się na ryzyko finansowania działalności Spółki. Brak możliwości pozyskania finansowania powodowałby istotne ograniczenie dalszego rozwoju. Biorąc to pod uwagę Spółka wdrożyła wariant finansowy Abonamentu, gdzie klient zaciąga kredyt bezpośrednio w jednym z banków współpracujących. Zarządzanie ryzykiem polega na stałym monitorowaniu udziału klientów finansowanych bezpośrednio z banków i bilansowaniu tego udziału z możliwościami udzielania pożyczek we własnym zakresie. Zarząd Spółki na bieżąco określa cele i warunki brzegowe działalności montażowej, tak aby utrzymać bezpieczną strukturę finansowania klientów i nie doprowadzić do zbytnej koncentracji klientów finansowanych ze środków własnych.

##### Ryzyko spłaty zobowiązań

W ramach prowadzonej działalności Spółka korzysta z kapitału obcego, głównie obligacji i kredytów bankowych. Dodatkowo Spółka posługuje się krótkimi pożyczkami, najczęściej od pomiotów powiązanych, co związane jest głównie z potrzebą zapewnienia płynności lub nagłym wzrostem zapotrzebowania na kapitał obrotowy w sytuacji np. możliwości zakupu dużej partii materiałów w okazyjnych cenach. Zarządzanie ryzykiem obejmuje głównie zaciąganie tego typu pożyczek w charakterze wyłącznie pożyczek celowych, dla których zapewniono źródło spłaty, ale niedopasowane w czasie (np. zawarta już, ale jeszcze niezrealizowana umowa).

Zobowiązanie finansowe	30.06.2019	31.12.2018
W terminie zapłaty do:		
3 m-cy	881,22	5 420,92
6 m-cy	10 972,07	5 519,41
12 m-cy	4 995,42	7 403,13
2 lat	4 006,35	0,00
Powyżej 2 lat	9 975,20	4 104,18
	<b>30 830,26</b>	<b>22 447,64</b>

Proces zarządzania ryzykiem utraty płynności w Spółce zakłada między innymi efektywne monitorowanie i raportowanie pozycji płynnościowej. Podejmowane są wyprzedzająco różnego rodzaju działania prewencyjne (zaciąganie pożyczek, przesuwanie wydatków kosztowych) w sytuacji zagrożenia utraty płynności lub w celu utrzymywania odpowiedniego poziomu gotówki.

(b) ryzyko kredytowe

Ryzyko kredytowe obejmuje:

- ✚ udzielone pożyczki,
- ✚ należności handlowe,
- ✚ środki pieniężne i lokaty bankowe.

Ryzyko niewywiązywania się klientów z zaciągniętych pożyczek wobec Columbus Energy Finanse Sp. z o.o. i w konsekwencji ryzyko braku pełnej spłaty pożyczek udzielonych przez Columbus Energy S.A. do Columbus Energy Finanse Sp. z o.o.

Columbus Energy Finanse Sp. z o.o. zaciągnęła pożyczki w spółce Columbus Energy S.A., aby móc z kolei udzielać pożyczek klientom korzystającym w produkcie Abonament na Słońce. Istnieje ryzyko, że klienci, którzy skorzystali z udzielanego przez CEF finansowania nabycia instalacji mogą nienależycie wywiązywać się ze zobowiązań. Zdarzenie takie w przyszłości miałoby negatywny wpływ na płynność Spółki, ponieważ spłata zobowiązań przez CEF wobec Spółki jest ściśle powiązana i zależna od spłaty zobowiązań klientów z tytułu „Abonamentu na Słońce” wobec Columbus Energy Finanse Sp. z o.o. Zarządzanie ryzykiem obejmuje: szczegółowy scoring zdolności kredytowej klienta przed udzieleniem finansowania, zabezpieczenie w formie umowy przewłaszczenia na instalacji oraz bieżące monitorowanie spłat.

### Ryzyko spłaty należności handlowych

W segmencie klientów indywidualnych należności obejmują należności wymagane bezpośrednio od klientów i należności, które spłacane są za pośrednictwem Spółki Columbus Energy Finance Sp. z o.o. (w sprzedaży abonamentowej). W obu przypadkach ryzyko braku spłaty jest bardzo niskie. Należności od klientów nie korzystających z abonamentu mają charakter sporadyczny, dlatego że Spółka wymaga przedpłaty przed montażem od klientów w sprzedaży bezpośredniej, gotówkowej.

W przypadku klientów dużych, z segmentu klienci instytucjonalni, Spółka wymaga przedpłaty całości za określone etapy prac lub zapłaty zaliczki.

<b>Należności finansowe</b>	<b>30.06.2019</b>	<b>31.12.2018</b>
Osoby fizyczne	1 621,06	4 158,90
Firmy	27 341,18	11 564,97
Institucje	95,66	419,15
	<b>29 057,91</b>	<b>16 143,02</b>

### Ryzyko lokowania środków pieniężnych

Ryzyko kredytowe dotyczące środków pieniężnych i ich ekwiwalentów jest ograniczone, ponieważ Spółka lokuje swoje środki pieniężne w bankach wyłącznie o ugruntowanej pozycji rynkowej. W 2018 roku i 2017 roku było to głównie PKO BP.

<b>Bank</b>	<b>Rating</b>	<b>Agencja ratingująca</b>
PKO BP	Short-term deposits rating P-1	Moody's

### ***ryzyko zmian stopy procentowej***

Na dzień 30 czerwca 2019 r. Spółka posiadała kredyt odnawialny oprocentowany wg zmiennej stopy procentowej: BOŚ – 5.077 tys. zł, oraz linię kredytową na 337 tys. zł. Ryzyko zmian stopy procentowej w zakresie zobowiązań finansowych z uwagi na niską kwotę zobowiązań jest niewielkie – wzrost stóp procentowych o 100 pp spowodowałby wzrost rocznych kosztów finansowych o 54,14 tys. zł.

(c) ryzyko walutowe

Ryzyko walutowe związane jest w Spółce jedynie z zakupami instalacji fotowoltaicznych.

Na dzień sporządzenia sprawozdania Spółka posiadała zobowiązania w walucie obcej w wysokości 4 847,43 tys. euro.

### **22.1.2. ZARZĄDZANIE RYZYKIEM KAPITAŁOWYM**

Głównym celem zarządzania ryzykiem kapitałowym Spółki jest zapewnienie rozwoju, przede wszystkim w najbardziej kapitałochłonnym modelu sprzedaży - Abonament na Słońce, przy zachowaniu optymalnej struktury kapitałów.

Spółka na bieżąco monitoruje prognozy poprzez porównanie kluczowych parametrów finansowo-operacyjnych z aktualnego wykonania do założeń prognostycznych przyjętych w modelu controllingowym Spółki. Przyjęte są następujące limity poziomu długu:

📌 Dług/(Dług + kapitał własny) <50%.

## **23. POZYCJE WARUNKOWE**

### **23.1.1. UDZIELENIE WSPARCIA FINANSOWEGO „LETTER OF COMFORT”**

Spółka udzieliła oświadczenia o możliwości udzielenia wsparcia finansowego „letter of comfort” dla spółki zależnej Columbus Energy Finance spółka z o. o. bezterminowo.

### **23.1.2. UDZIELONE GWARANCJE, PORĘCZENIA**

Na dzień 30 czerwca 2019 roku wartość gwarancji wystawionych przez firmy ubezpieczeniowe na zlecenie Spółki w związku z realizowanymi umowami oraz uczestnictwem w przetargach wynosiła 600 tys. zł.

### 23.1.3. SPRAWY SĄDOWE

Columbus Energy S.A. jest stroną pozwaną w postępowaniach sądowych, w których potencjalna łączna kwota roszczeń osób trzecich wynosi 161 tys. zł., która została objęta rezerwami wykazanymi w bilansie na dzień 30 czerwca 2019 roku. W ocenie Zarządu, biorąc pod uwagę argumenty prawne i faktyczne, mało prawdopodobne jest, że Spółka będzie zobowiązana do zapłaty na rzecz wyżej wymienionych Podmiotów.

### 23.1.4. ROSZCZENIA BYŁEGO AKCJONARIUSZA – DOROTY DENIS-BREW CZYŃSKIEJ

W dniu 7 czerwca 2017 roku Spółka otrzymała z Sądu Rejonowego dla Krakowa – Krowodrzy w Krakowie Wydział I Cywilny zawiadanie do próby ugodowej od Pani Doroty Denis-Brewczyńskiej, w sprawie o zapłatę odszkodowania w wysokości określonej na kwotę 9.471.283,00 zł wraz z kosztami zawarcia ugody, wskazanymi na kwotę 25.300,00 zł w związku z rzekomym, nienależytym wykonaniem umowy inwestycyjnej. Zarząd Spółki nie zawarł ugody z Wnioskodawcą, gdyż zgłoszone roszczenie uważa za bezzasadne, zarówno co do powodu, jak i jego wysokości. O roszczeniu, jak i przyjętym stanowisku Emitent informował rynek na bieżąco. Innych działań w tej sprawie nie było.

## 24. TRANSAKCJE Z PODMIOTAMI POWIĄZANYMI

Spółka posiada dwóch znaczących inwestorów, którymi są:

- ✦ Spółka Gemstone S.A. posiadająca 31,52 % akcji w kapitale zakładowym i tyle samo w głosach,
- ✦ January Ciszewski posiadający 30,00 % akcji w kapitale zakładowym i tyle samo w głosach, działający bezpośrednio i pośrednio poprzez spółki JR HOLDING S.A., KPM INVEST Sp. z o.o. oraz 50 % udziałów w Ganador Sp. z o.o. posiadanych przez JR HOLDING S.A.

Transakcje z podmiotami powiązany mi dotyczą:

- ✦ transakcji ze znaczącym inwestorem,
- ✦ transakcji z jednostkami stowarzyszonymi,
- ✦ transakcji z pozostałymi jednostkami zależnymi,
- ✦ transakcji z pozostałymi jednostkami powiązany mi, którymi są podmioty kontrolowane przez znaczących inwestorów lub Zarząd Spółki.

	Sprzedaż usług		Zakup usług	
	Okres zakończony 30/06/2019	Okres zakończony 31/12/2018	Okres zakończony 30/06/2019	Okres zakończony 31/12/2018
<b>Znaczący inwestor</b>				
Kuźnica Centrum Sp. z o.o.	0,00	0,00	261,00	541,51
Gemstone S.A.	0,00	0,00	15,60	59,00
<b>Pozostałe jednostki powiązane</b>				
Inven Group Sp. z o.o.	0,00	0,00	25,00	60,00
Columbus Tax Sp. z o.o.	0,00	0,00	0,00	10,26
Polsyntes Sp. o.o.	0,00	0,00	0,00	10,90
Art-Tech Łukasz Kaleta	0,00	0,00	0,00	5,00
MS Services Sp. z o.o.	0,00	0,00	0,00	19,64
Portal ŚwiatOze.pl Sp. z o.o.	23,22	340,71	335,33	0,33
<b>Jednostki zależne</b>				
Columbus Energy Finanse Sp. z o.o.	824,33	11,97	1 625,13	395,89

	Należności od podmiotów powiązanych		Zobowiązania na rzecz podmiotów powiązanych	
	Okres zakończony 30/06/2019	Okres zakończony 31/12/2018	Okres zakończony 30/06/2019	Okres zakończony 31/12/2018
<b>Znaczący inwestor</b>				
Kuźnica Centrum Sp. z o.o.	0,00	0,00	60,79	514,51
Gemstone S.A.	0,00	0,00	0,00	59,00
<b>Pozostałe jednostki powiązane</b>				
Inven Group Sp. z o.o.	0,00	0,00	6,15	60,00
Columbus Tax Sp. z o.o.	0,00	0,00	0,00	11,63
Portal ŚwiatOze.pl Sp. z o.o.	0,00	16,90	45,09	0,00
<b>Jednostki zależne</b>				
Columbus Energy Finanse Sp. z o.o.	4 128,17	3 358,25	0,00	0,00

#### Zestawienie pożyczek otrzymanych:

	Okres zakończony 30 CZERWCA 2019	Okres zakończony 31 GRUDNIA 2018
Pragma Plus Sp. J.	0,00	124,00
Pożyczka od osoby fizycznej	2 368,50	2 282,21
Pożyczka od osoby fizycznej	4 688,79	2 041,42

## 25. ZDARZENIA PO DNIU KOŃCZĄCYM OKRES SPRAWOZDAWCZY

Pomiędzy dniem bilansowym 30 czerwca 2019 r., a dniem sporządzenia niniejszego sprawozdania finansowego tj. do dnia 12 sierpnia 2019 r. wystąpiły następujące zdarzenia gospodarcze:

W dniu 9 lipca 2019 roku Columbus Energy S.A. nabyła od dwóch osób fizycznych 100 udziałów o łącznej wartości nominalnej 5.000,- zł, stanowiących 100 % udziału w kapitale zakładowym spółki Eko Energia II Spółka z ograniczoną odpowiedzialnością z siedzibą w Domaniewie (Spółka I), celem kontynuowania projektu rozpoczętego przez przedmiotową Spółkę I, którym jest budowa farmy fotowoltaicznej, o łącznej mocy do 999 kWp, zlokalizowanej w obwodzie Adamowa Góra w województwie mazowieckim. Udziały w Spółce I zostały nabyte za łączną kwotę 113 713,21 zł. Spółka jako Kupujący zobowiązała się do spłaty pożyczek w łącznej kwocie 352 705,64 zł, udzielonych przez Sprzedających na rzecz Spółki I.

Ponadto w dniu 9 lipca 2019 roku od dwóch osób fizycznych Columbus Energy S.A. nabyła 100 udziałów, o łącznej wartości nominalnej 5.000,- zł, stanowiących 100 % udziału w kapitale zakładowym spółki Eko Energia - Fotowoltaika Domaniew II Spółka z ograniczoną odpowiedzialnością z siedzibą w Pruszkowie (Spółka II), celem kontynuowania projektu rozpoczętego przez wskazaną Spółkę II, którym jest budowa farmy fotowoltaicznej, o łącznej mocy do 999 kWp, zlokalizowanej w obwodzie Erminów w województwie mazowieckim. Udziały zostały nabyte za łączną kwotę 143 786,78 zł. Spółka jako Kupujący zobowiązała się do spłaty pożyczek w łącznej kwocie 318 503,28 zł, udzielonych przez jednego Sprzedającego na rzecz Spółki II.

W dniu 26 lipca 2019 roku Columbus Energy S.A. otrzymała informację z Krajowego Depozytu Papierów Wartościowych w sprawie wypłaty w dniu 26 lipca 2019 roku środków pieniężnych obligatariuszom z tytułu wykupu Obligacji na okaziciela serii C („Obligacje”), zdematerializowanych, zarejestrowanych w Krajowym Depozycie Papierów Wartościowych S.A. pod numerem ISIN PLSTIGR00046, zgodnie z Warunkami Emisji Obligacji w Dniu Wykupu określonym na dzień dzisiejszy tj. 26.07.2019 roku.

Wykupione Obligacje podlegają umorzeniu co powoduje definitywne wygaśnięcie wszelkich praw i obowiązków wynikających z tych Obligacji.

Sporządzono: Kraków, dnia 12.08.2019 r.

Prezes Zarządu Dawid Zieliński

Wiceprezes Zarządu Łukasz Górski

Wiceprezes Zarządu Janusz Sterna



ISTOTNE ZDARZENIA W  
DZIAŁALNOŚCI GRUPY  
KAPITAŁOWEJ  
COLUMBUS ENERGY S.A.

Q2 2019



## **ISTOTNE WYDARZENIA W II KWARTALE 2019 ROKU:**

### **Terminowa wypłata odsetek - obligacje na okaziciela serii D**

W dniu 4 kwietnia 2019 roku Zarząd Columbus Energy Spółka Akcyjna z siedzibą w Krakowie poinformował, że w dniu 4 kwietnia 2019 roku nastąpiła terminowa wypłata odsetek za VI okres odsetkowy obligacji na okaziciela serii D. Łączna wartość nominalna Obligacji wynosi 4.535.000 zł. Odsetki od Obligacji wypłacane są w okresach kwartalnych. Termin wykupu obligacji przypada na dzień 4 października 2019 roku.

### **Złożenie wniosku o wprowadzenie akcji serii A1 na rynek NewConnect**

W dniu 10 kwietnia 2019 roku Zarząd Columbus Energy Spółka Akcyjna z siedzibą w Krakowie powiadomił, że w dniu 10 kwietnia 2019 roku do Giełdy Papierów Wartościowych w Warszawie S.A. został złożony wniosek o wprowadzenie do alternatywnego systemu obrotu na rynku NewConnect akcji Emitenta, tj. 38 336 677 akcji zwykłych na okaziciela serii A1 o wartości nominalnej 1,89 zł (jeden złoty i osiemdziesiąt dziewięć groszy) każda akcja.

### **Zarejestrowanie spółki GoBloo Spółka z ograniczoną odpowiedzialnością**

W dniu 11 kwietnia 2019 roku Zarząd Columbus Energy Spółka Akcyjna z siedzibą w Krakowie w nawiązaniu do raportu bieżącego ESPI numer 10/2019 z dnia 7 marca 2019 roku poinformował, że Sąd Rejonowy dla Krakowa-Śródmieścia w Krakowie Wydział XI Gospodarczy Krajowego Rejestru Sądowego wpisał w dniu 8 kwietnia 2019 roku w rejestrze przedsiębiorców pod numerem KRS 0000780618 sygnatura akt KR.XI NS-REJ.KRS/8162/19/425/REGON spółkę założoną przez Columbus Energy S.A. - GoBloo Spółka z ograniczoną odpowiedzialnością.

Columbus Energy S.A. objęła we wskazanym podmiocie wszystkie 2.500 (dwa tysiące pięćset) udziałów o wartości 100,00 zł (sto złotych) każdy udział, to jest o łącznej wartości nominalnej 250.000,00 zł (dwieście pięćdziesiąt tysięcy złotych), które pokrył w całości wkładem pieniężnym, co daje 100% w kapitale zakładowym oraz tyle samo w głosach na zgromadzeniu wspólników. Spółka GoBloo sp. z o.o. jest spółką celową Emitenta, która będzie działać w sektorze klienta biznesowego (B2B).

### **Terminowa wypłata odsetek - obligacje na okaziciela serii C**

W dniu 26 kwietnia 2019 roku Zarząd Columbus Energy Spółka Akcyjna z siedzibą w Krakowie poinformował, że w dniu 26 kwietnia 2019 roku nastąpiła terminowa wypłata odsetek za VII okres odsetkowy obligacji na okaziciela serii C. Łączna wartość nominalna Obligacji wynosi 1.090.000 zł (jeden milion dziewięćdziesiąt tysięcy złotych). Odsetki od Obligacji wypłacane są w okresach kwartalnych. Termin wykupu Obligacji przypada na dzień 26 lipca 2019 r.

### **Ogłoszenie o zwołaniu Zwyczajnego Walnego Zgromadzenia na dzień 7 czerwca 2019 roku**

W dniu 8 maja 2019 roku Zarząd Columbus Energy Spółka Akcyjna z siedzibą w Krakowie na podstawie art. 399 § 1 oraz art. 402(1) i 402(2) Kodeksu spółek handlowych opublikował ogłoszenie

o zwołaniu Zwyczajnego Walnego Zgromadzenia Spółki na dzień 7 czerwca 2019 roku, na godzinę 10:00, które odbyło się w Krakowie przy ulicy Josepha Conrada 20, piętro II, w Krakowie. Do raportu zostały dołączone stosowne dokumenty.

### **Skonsolidowany i jednostkowy raport kwartalny za I kwartał 2019 roku**

W dniu 13 maja 2019 roku Zarząd Columbus Energy Spółka Akcyjna z siedzibą w Krakowie opublikował skonsolidowany i jednostkowy raport kwartalny Emitenta za okres od 01.01.2019 roku do 31.03.2019 roku.

### **Podpisanie umowy pożyczki**

W dniu 15 maja 2019 roku Zarząd Columbus Energy Spółka Akcyjna z siedzibą w Krakowie poinformował, iż w dniu 15 maja 2019 roku podpisał z osobą fizyczną umowę Pożyczki, na mocy której Pożyczkodawca udzielił Columbus Energy S.A. Pożyczki w kwocie 2 500 000,- zł (dwa miliony pięćset tysięcy złotych i zero groszy). Pożyczka została udzielona przelewem na rachunek bankowy Spółki w terminie do 3 dni od dnia podpisania Umowy. Oprocentowanie Pożyczki jest na warunkach rynkowych i wypłacane będzie co 3 miesiące na zasadach wskazanych w Umowie. Zwrot Pożyczki nastąpi w terminie do dnia 14 listopada 2021 roku. Strony dopuszczają możliwość zaliczenia wierzytelności Pożyczkodawcy z tytułu spłaty Pożyczki na poczet ceny objęcia akcji nowej emisji Spółki na zasadach wskazanych w Umowie. Pożyczka jest zabezpieczona. Celem Pożyczki jest pozyskanie środków obrotowych oraz inwestycyjnych na sfinansowanie działalności Spółki w szczególności na sfinansowanie nabywania komponentów instalacji fotowoltaicznych, finansowanie montażu takich instalacji, finansowanie udziału Spółki w przetargach na sprzedaż i montaż instalacji, prace badawczo-rozwojowe w zakresie instalacji oraz inne działania służące zwiększaniu udziału Spółki w rynku instalacji fotowoltaicznych.

### **Zawiązanie spółki akcyjnej Columbus Elite S.A.**

W dniu 25 maja 2019 roku Zarząd Columbus Energy Spółka Akcyjna z siedzibą w Krakowie poinformował, iż w dniu 24 maja 2019 roku wraz z dwoma osobami fizycznymi aktem notarialnym Repertorium A numer 3705/2019 zawiązali jako założyciele spółkę akcyjną. Spółka prowadzić będzie działalność gospodarczą pod firmą Columbus Elite Spółka Akcyjna. Siedzibą wskazanej Spółki jest Kraków. Spółka prowadzić będzie działalność na terytorium Rzeczypospolitej Polskiej i poza jej granicami. Czas trwania Spółki jest nieoznaczony. Przedmiotem działalności Spółki Columbus Elite Spółka Akcyjna jest pozostała finansowa działalność usługowa, gdzie indziej niesklasyfikowana, z wyłączeniem ubezpieczeń i funduszy emerytalnych; pozostała sprzedaż detaliczna prowadzona poza siecią sklepową, straganami i targowiskami; reklama; pozostałe pośrednictwo pieniężne oraz pośrednictwo w sprzedaży miejsca na cele reklamowe w mediach elektronicznych (Internet).

Kapitał zakładowy Spółki Columbus Elite Spółka Akcyjna wynosi 100.000, - zł (słownie złotych: sto tysięcy) i dzieli się na 100.000 (słownie: sto tysięcy) akcji o wartości nominalnej 1,00 zł (słownie: jeden złoty) każda akcja, w tym:

- 1) 50.000 (słownie: pięćdziesiąt tysięcy) akcji serii A, imiennych, zwykłych, o numerach od 00.001 do 50.000;

2) 50.000 (słownie: pięćdziesiąt tysięcy) akcji serii B, imiennych, zwykłych, o numerach od 00.001 do 50.000.

Kapitał zakładowy Spółki został pokryty wkładami pieniężnymi, przy czym wkłady pieniężne zostały wniesione w całości przed wpisem Spółki do rejestru.

Columbus Energy Spółka Akcyjna objęła w kapitale zakładowym Columbus Elite S.A. 50.000 (słownie: pięćdziesiąt tysięcy) akcji serii A, imiennych, zwykłych, o wartości nominalnej 1,00 zł każda, a zatem o łącznej wartości nominalnej 50.000 zł. Akcje serii A zostały objęte przez akcjonariusza w zamian za wkład pieniężny. Jedna osoba fizyczna objęła w kapitale zakładowym 25.000 (słownie: dwadzieścia pięć tysięcy) akcji serii B, imiennych, zwykłych, o wartości nominalnej 1,00 zł każda, a zatem o łącznej wartości nominalnej 25.000 zł. Akcje serii B zostały objęte przez akcjonariusza w zamian za wkład pieniężny. Druga osoba fizyczna objęła w kapitale zakładowym 25.000 (słownie: dwadzieścia pięć tysięcy) akcji serii B, imiennych, zwykłych, o wartości nominalnej 1,00 zł każda, a zatem o łącznej wartości nominalnej 25.000 zł. Akcje serii B zostały objęte przez akcjonariusza w zamian za wkład pieniężny.

Columbus Energy S.A. podpisała też w dniu 24 maja 2019 roku z Columbus Elite S.A. umowę agencyjną, na podstawie, której Columbus Energy S.A. zleca Columbus Elite S.A. czynności pośrednictwa w zakresie oferowania produktów i usług Columbus Energy S.A., w tym w szczególności przeprowadzanie audytów energetycznych nieruchomości klientów, pozyskiwanie podstawowych informacji technicznych i dotyczących zużycia energii elektrycznej według standardów Columbus Energy S.A.

### **Transakcje osoby mającej dostęp do informacji poufnych**

W dniu 31 maja 2019 roku Zarząd Columbus Energy Spółka Akcyjna z siedzibą w Krakowie poinformował, że w dniu 31 maja 2019 roku do siedziby Spółki wpłynęło zawiadomienie w trybie art. 19 ust. 3 Rozporządzenia Parlamentu Europejskiego i Rady UE, od Pana Dawida Zielińskiego - Prezesa Zarządu Spółki, o nabyciu akcji Spółki przez spółkę Gemstone S.A., której jest Prezesem Zarządu oraz większościowym udziałowcem. Treść otrzymanego zawiadomienia stanowiła załącznik do opublikowanego raportu.

### **Treść uchwał podjętych przez ZWZA w dniu 7 czerwca 2019 roku**

W dniu 7 czerwca 2019 roku Zarząd Columbus Energy Spółka Akcyjna z siedzibą w Krakowie w opublikował protokół Zwyczajnego Walnego Zgromadzenia zwołanego i następnie odbytego w dniu 7 czerwca 2019 roku, zawierający treść uchwał podjętych przez Walne Zgromadzenie, a przy każdej uchwale również liczbę akcji, z których oddano ważne głosy oraz procentowy udział tychże akcji w kapitale zakładowym, łączną liczbę ważnych głosów, w tym liczbę głosów "za", "przeciw" i "wstrzymujących się".

Uchwałami nr 27/06/2019 oraz nr 28/06/2019 z dnia 7 czerwca 2019 roku Zwyczajne Walne Zgromadzenie Columbus Energy Spółka Akcyjna z siedzibą w Krakowie dokonało zmian Statutu Spółki – poniżej zestawienie dotychczas obowiązujących oraz uchwalonych zmian Statutu.

1)

Dotychczasowe brzmienie § 5 ust. 1:

1. Przedmiotem Spółki zgodnie z Polską Klasyfikacją Działalności (PKD) jest:

1) PKD – 18 – Poligrafia i reprodukcja zapisanych nośników informacji;

- 2) PKD – 24 – Produkcja metali;
- 3) PKD – 25 – Produkcja metalowych wyrobów gotowych, z wyłączeniem maszyn i urządzeń;
- 4) PKD – 28 – Produkcja maszyn i urządzeń, gdzie indziej niesklasyfikowana;
- 5) PKD – 41 – Roboty budowlane związane ze wznoszeniem budynków;
- 6) PKD – 42 – Roboty związane z budową obiektów inżynierii lądowej i wodnej;
- 7) PKD – 43 – Roboty budowlane specjalistyczne;
- 8) PKD – 45 – Handel hurtowy i detaliczny pojazdami samochodowymi; naprawa pojazdów samochodowych;
- 9) PKD – 46 – Handel hurtowy, z wyłączeniem handlu pojazdami samochodowymi;
- 10) PKD – 47 – Handel detaliczny, z wyłączeniem handlu detalicznego pojazdami samochodowymi;
- 11) PKD – 58 – Działalność wydawnicza;
- 12) PKD – 59 – Działalność związana z produkcją filmów, nagrań wideo, programów telewizyjnych, nagrań dźwiękowych i muzycznych;
- 13) PKD – 60 – Nadawanie programów ogólnodostępnych i abonamentowych;
- 14) PKD – 62 – Działalność związana z oprogramowaniem i doradztwem w zakresie informatyki oraz działalność powiązana;
- 15) PKD – 63 – Działalność usługowa w zakresie informacji;
- 16) PKD – 64 – Finansowa działalność usługowa, z wyłączeniem ubezpieczeń i funduszy emerytalnych;
- 17) PKD – 66 – Działalność wspomagająca usługi finansowe oraz ubezpieczenia i fundusze emerytalne;
- 18) PKD – 68 – Działalność rynku związana z obsługą rynku nieruchomości;
- 19) PKD – 70 – Działalność firm centralnych (head offices); doradztwo związane z zarządzaniem;
- 20) PKD – 71 – Działalność w zakresie architektury i inżynierii; badania i analizy techniczne;
- 21) PKD – 72 – Badania naukowe i prace rozwojowe;
- 22) PKD – 73 – Reklama, badanie rynku i opinii publicznej;
- 23) PKD – 74 – Pozostała działalność profesjonalna, naukowa i techniczna;
- 24) PKD – 77 – Wynajem i dzierżawa;
- 25) PKD – 82 – Działalność związana z administracyjną obsługą biura i pozostała działalność wspomagająca prowadzenie działalności gospodarczej;
- 26) PKD 73.11.Z Działalność agencji reklamowych;
- 27) PKD 73.12.A Pośrednictwo w sprzedaży czasu i miejsca na cele reklamowe w radio i telewizji;
- 28) PKD 73.12.B Pośrednictwo w sprzedaży miejsca na cele reklamowe w mediach drukowanych;
- 29) PKD 73.12.C Pośrednictwo w sprzedaży miejsca na cele reklamowe w mediach elektronicznych (Internet);
- 30) PKD 73.12.D Pośrednictwo w sprzedaży miejsca na cele reklamowe w pozostałych mediach;
- 31) PKD 17.23.Z Produkcja artykułów piśmiennych;
- 32) PKD 18.11.Z Drukowanie gazet;
- 33) PKD 18.12.Z Pozostałe drukowanie;
- 34) PKD 18.13.Z Działalność usługowa związana z przygotowaniem do druku;
- 35) PKD 18.14.Z Intrologatorstwo i podobne usługi;
- 36) PKD 18.20.Z Reprodukacja zapisanych nośników informacji;
- 37) PKD 46.51.Z Sprzedaż hurtowa komputerów, urządzeń peryferyjnych i oprogramowania;

- 38) PKD 46.51.Z Sprzedaż hurtowa sprzętu elektronicznego i telekomunikacyjnego oraz części do niego;
- 39) PKD 47.41.Z Sprzedaż detaliczna komputerów, urządzeń peryferyjnych i oprogramowania prowadzona w wyspecjalizowanych sklepach;
- 40) PKD 47.79.Z Sprzedaż detaliczna artykułów używanych prowadzona w wyspecjalizowanych sklepach;
- 41) PKD 47.91.Z Sprzedaż detaliczna prowadzona przez domy sprzedaży wysyłkowej lub Internet;
- 42) PKD 47.99.Z Pozostała sprzedaż detaliczna prowadzona poza siecią sklepową, straganami i targowiskami;
- 43) PKD 58.11.Z Wydawanie książek;
- 44) PKD 58.12.Z Wydawanie wykazów oraz list (np. adresowych, telefonicznych);
- 45) PKD 58.13.Z Wydawanie gazet;
- 46) PKD 58.14.Z Wydawanie czasopism i pozostałych periodyków;
- 47) PKD 58.19.Z Pozostała działalność wydawnicza;
- 48) PKD 58.29.Z Działalność wydawnicza w zakresie pozostałego oprogramowania;
- 49) PKD 59.20.Z Działalność w zakresie nagrań dźwiękowych i muzycznych;
- 50) PKD 62.01.Z Działalność związana z oprogramowaniem;
- 51) PKD 62.02.Z Działalność związana z doradztwem w zakresie informatyki;
- 52) PKD 62.03.Z Działalność związana z zarządzaniem urządzeniami informatycznymi;
- 53) PKD 62.09.Z Pozostała działalność usługowa w zakresie technologii informatycznych i komputerowych;
- 54) PKD 63.12.Z Działalność portali internetowych;
- 55) PKD 63.99.Z Pozostała działalność usługowa w zakresie informacji, gdzie indziej niesklasyfikowana;
- 56) PKD 64.20.Z Działalność holdingów finansowych;
- 57) PKD 64.99.Z Pozostała finansowa działalność usługowa, gdzie indziej niesklasyfikowana, z wyłączeniem ubezpieczeń i funduszów emerytalnych;
- 58) PKD 68.10.Z Kupno i sprzedaż nieruchomości na własny rachunek;
- 59) PKD 68.20.Z Wynajem i zarządzanie nieruchomościami własnymi lub dzierżawionymi;
- 60) PKD 70.10.Z Działalność firm centralnych (head offices) i holdingów, z wyłączeniem holdingów finansowych;
- 61) PKD 70.21.Z Stosunki międzyludzkie (public relations) i komunikacja;
- 62) PKD 70.22.Z Pozostałe doradztwo w zakresie prowadzenia działalności gospodarczej i zarządzania;
- 63) PKD 73.20.Z Badanie rynku i opinii publicznej;
- 64) PKD 74.20.Z Działalność fotograficzna;
- 65) PKD 74.30.Z Działalność związana z tłumaczeniami;
- 66) PKD 77.29.Z Wypożyczanie i dzierżawa pozostałych artykułów użytku osobistego i domowego;
- 67) PKD 77.33.Z Wynajem i dzierżawa maszyn i urządzeń biurowych, włączając komputery;
- 68) PKD 77.39.Z Wynajem i dzierżawa pozostałych maszyn, urządzeń oraz dóbr materialnych, gdzie indziej niesklasyfikowane;
- 69) PKD 77.40.Z Dzierżawa własności intelektualnej i podobnych produktów, z wyłączeniem prac chronionych prawem autorskim;

- 70) PKD 82.11.Z Działalność usługowa związana z administracyjną obsługą biura;
- 71) PKD 82.19.Z Wykonywanie fotokopii, przygotowywanie dokumentów i pozostała specjalistyczna działalność wspomagająca prowadzenie biura;
- 72) PKD 82.20.Z Działalność centrów telefonicznych (call center);
- 73) PKD 82.30.Z Działalność związana z organizacją targów, wystaw i kongresów;
- 74) PKD 82.99.Z Pozostała działalność wspomagająca prowadzenie działalności gospodarczej, gdzie indziej niesklasyfikowana;
- 75) PKD 85.60.Z Działalność wspomagająca edukację;
- 76) PKD 96.09.Z Pozostała działalność usługowa, gdzie indziej niesklasyfikowana;
- 77) PKD 41.10.Z Realizacja projektów budowlanych związanych ze wznoszeniem budynków;
- 78) PKD 41.20.Z Roboty budowlane związane ze wznoszeniem budynków mieszkalnych i niemieszkalnych;
- 79) PKD 42.11.Z Roboty związane z budową dróg i autostrad;
- 80) PKD 42.12.Z Roboty związane z budową dróg szynowych i kolei podziemnej;
- 81) PKD 42.13.Z Roboty związane z budową mostów i tuneli;
- 82) PKD 42.21.Z Roboty związane z budową rurociągów przesyłowych i sieci rozdzielczych;
- 83) PKD 42.22.Z Roboty związane z budową linii telekomunikacyjnych i elektroenergetycznych;
- 84) PKD 42.91.Z Roboty związane z budową obiektów inżynierii wodnej;
- 85) PKD 42.99.Z Roboty związane z budową pozostałych obiektów inżynierii lądowej i wodnej, gdzie indziej niesklasyfikowane;
- 86) PKD 43.11.Z Rozbiórka i burzenie obiektów budowlanych;
- 87) PKD 43.12.Z Przygotowanie terenu pod budowę;
- 88) PKD 43.13.Z Wykonywanie wykopów i wierceń geologiczno-inżynierskich;
- 89) PKD 43.21.Z Wykonywanie instalacji elektrycznych;
- 90) PKD 43.22.Z Wykonywanie instalacji wodno-kanalizacyjnych, ciepłych, gazowych i klimatyzacyjnych;
- 91) PKD 43.29.Z Wykonywanie pozostałych instalacji budowlanych;
- 92) PKD 43.39.Z Wykonywanie pozostałych robót budowlanych wykończeniowych;
- 93) PKD 43.91.Z Wykonywanie konstrukcji i pokryć dachowych;
- 94) PKD 43.99.Z Pozostałe specjalistyczne roboty budowlane, gdzie indziej niesklasyfikowane,
- 95) PKD 68.31.Z Pośrednictwo w obrocie nieruchomościami;
- 96) PKD 64.92.Z Pozostałe formy udzielania kredytów;
- 97) PKD 68.32.Z Zarządzanie nieruchomościami wykonywane na zlecenie;
- 98) PKD 68.10.Z Kupno i sprzedaż nieruchomości na własny rachunek;
- 99) PKD 66.19.Z Pozostała działalność wspomagająca usługi finansowe, z wyłączeniem ubezpieczeń i funduszy emerytalnych;
- 100) PKD 32.99.Z Produkcja pozostałych wyrobów, gdzie indziej niesklasyfikowana;
- 101) PKD 35.11.Z Wytwarzanie energii elektrycznej;
- 102) PKD 35.12.Z Przesyłanie energii elektrycznej;
- 103) PKD 35.13.Z Dystrybucja energii elektrycznej;
- 104) PKD 35.14.Z Handel energią elektryczną;
- 105) PKD 39.00.Z Działalność związana z rekultywacją i pozostała działalność usługowa związana z gospodarką odpadami;
- 106) PKD 46.18.Z Działalność agentów specjalizujących się w sprzedaży pozostałych określonych towarów;

- 107) PKD 46.19.Z Działalność agentów zajmujących się sprzedażą towarów różnego rodzaju;
- 108) PKD 63.11.Z Przetwarzanie danych; zarządzanie stronami internetowymi (hosting) i podobna działalność;
- 109) PKD 64.91.Z Leasing finansowy;
- 110) PKD 71.20.B Pozostałe badania i analizy techniczne;
- 111) PKD 72.11.Z Badania naukowe i prace rozwojowe w dziedzinie biotechnologii;
- 112) PKD 72.19.Z Badania naukowe i prace rozwojowe w dziedzinie pozostałych nauk przyrodniczych i technicznych;
- 113) PKD 72.20.Z Badania naukowe i prace rozwojowe w dziedzinie nauk społecznych i humanistycznych;
- 114) PKD 27.11.Z Produkcja elektrycznych silników, prądnic i transformatorów;
- 115) PKD 27.12.Z Produkcja aparatury rozdzielczej i sterowniczej energii elektrycznej.

Uchwalone brzmienie § 5 ust. 1:

1. Przedmiotem Spółki zgodnie z Polską Klasyfikacją Działalności (PKD) jest:
  - 1) PKD – 28 – Produkcja maszyn i urządzeń, gdzie indziej niesklasyfikowana,
  - 2) PKD – 43 – Roboty budowlane specjalistyczne,
  - 3) PKD – 45 – Handel hurtowy i detaliczny pojazdami samochodowymi; naprawa pojazdów samochodowych,
  - 4) PKD – 46 – Handel hurtowy, z wyłączeniem handlu pojazdami samochodowymi,
  - 5) PKD – 47 – Handel detaliczny, z wyłączeniem handlu detalicznego pojazdami samochodowymi,
  - 6) PKD – 59 – Działalność związana z produkcją filmów, nagrań wideo, programów telewizyjnych, nagrań dźwiękowych i muzycznych,
  - 7) PKD – 62 – Działalność związana z oprogramowaniem i doradztwem w zakresie informatyki oraz działalność powiązana,
  - 8) PKD – 63 – Działalność usługowa w zakresie informacji,
  - 9) PKD – 64 – Finansowa działalność usługowa, z wyłączeniem ubezpieczeń i funduszy emerytalnych,
  - 10) PKD – 70 – Działalność firm centralnych (head offices); doradztwo związane z zarządzaniem,
  - 11) PKD – 71 – Działalność w zakresie architektury i inżynierii; badania i analizy techniczne,
  - 12) PKD – 72 – Badania naukowe i prace rozwojowe,
  - 13) PKD – 73 – Reklama, badanie rynku i opinii publicznej,
  - 14) PKD – 74 – Pozostała działalność profesjonalna, naukowa i techniczna,
  - 15) PKD 46.52.Z – Sprzedaż hurtowa sprzętu elektronicznego i telekomunikacyjnego oraz części do niego,
  - 16) PKD 47.99.Z Pozostała sprzedaż detaliczna prowadzona poza siecią sklepową, straganami i targowiskami,
  - 17) PKD 62.01.Z Działalność związana z oprogramowaniem,
  - 18) PKD 62.02.Z Działalność związana z doradztwem w zakresie informatyki,
  - 19) PKD 62.03.Z Działalność związana z zarządzaniem urządzeniami informatycznymi,
  - 20) PKD 62.09.Z Pozostała działalność usługowa w zakresie technologii informatycznych i komputerowych,
  - 21) PKD 63.99.Z Pozostała działalność usługowa w zakresie informacji, gdzie indziej niesklasyfikowana,
  - 22) PKD 64.20.Z Działalność holdingów finansowych,

- 23) PKD 64.99.Z Pozostała finansowa działalność usługowa, gdzie indziej niesklasyfikowana, z wyłączeniem ubezpieczeń i funduszów emerytalnych,
- 24) PKD 70.10.Z Działalność firm centralnych (head offices) i holdingów, z wyłączeniem holdingów finansowych,
- 25) PKD 70.21.Z Stosunki międzyludzkie (public relations) i komunikacja,
- 26) PKD 70.22.Z Pozostałe doradztwo w zakresie prowadzenia działalności gospodarczej i zarządzania,
- 27) PKD 73.20.Z Badanie rynku i opinii publicznej,
- 28) PKD 77.40.Z Dzierżawa własności intelektualnej i podobnych produktów, z wyłączeniem prac chronionych prawem autorskim,
- 29) PKD 82.20.Z Działalność centrów telefonicznych (call center),
- 30) PKD 82.30.Z Działalność związana z organizacją targów, wystaw i kongresów,
- 31) PKD 82.99.Z Pozostała działalność wspomagająca prowadzenie działalności gospodarczej, gdzie indziej niesklasyfikowana,
- 32) PKD 85.60.Z Działalność wspomagająca edukację,
- 33) PKD 96.09.Z Pozostała działalność usługowa, gdzie indziej niesklasyfikowana,
- 34) PKD 43.21.Z Wykonywanie instalacji elektrycznych,
- 35) PKD 43.22.Z Wykonywanie instalacji wodno-kanalizacyjnych, ciepłych, gazowych i klimatyzacyjnych,
- 36) PKD 43.29.Z Wykonywanie pozostałych instalacji budowlanych,
- 37) PKD 43.39.Z Wykonywanie pozostałych robót budowlanych wykończeniowych,
- 38) PKD 43.91.Z Wykonywanie konstrukcji i pokryć dachowych,
- 39) PKD 43.99.Z Pozostałe specjalistyczne roboty budowlane, gdzie indziej niesklasyfikowane,
- 40) PKD 64.92.Z Pozostałe formy udzielania kredytów,
- 41) PKD 66.19.Z Pozostała działalność wspomagająca usługi finansowe, z wyłączeniem ubezpieczeń i funduszów emerytalnych,
- 42) PKD 32.99.Z Produkcja pozostałych wyrobów, gdzie indziej niesklasyfikowana;
- 43) PKD 35.11.Z Wytwarzanie energii elektrycznej,
- 44) PKD 35.12.Z Przesyłanie energii elektrycznej,
- 45) PKD 35.13.Z Dystrybucja energii elektrycznej,
- 46) PKD 35.14.Z Handel energią elektryczną,
- 47) PKD 46.18.Z Działalność agentów specjalizujących się w sprzedaży pozostałych określonych towarów,
- 48) PKD 46.19.Z Działalność agentów zajmujących się sprzedażą towarów różnego rodzaju,
- 49) PKD 63.11.Z Przetwarzanie danych; zarządzanie stronami internetowymi (hosting) i podobna działalność,
- 50) PKD 64.91.Z Leasing finansowy,
- 51) PKD 71.20.B Pozostałe badania i analizy techniczne,
- 52) PKD 72.19.Z Badania naukowe i prace rozwojowe w dziedzinie pozostałych nauk przyrodniczych i technicznych,
- 53) PKD 27.11.Z Produkcja elektrycznych silników, prądnic i transformatorów,
- 54) PKD 27.12.Z Produkcja aparatury rozdzielczej i sterowniczej energii elektrycznej.



2)

Dotychczasowe brzmienie § 7 ust. 2:

Upoważnienie Zarządu do podwyższenia kapitału zakładowego w ramach kapitału docelowego wygasa z upływem 3 (trzech) lat od dnia wpisania do rejestru przedsiębiorców Krajowego Rejestru Sądowego zmiany Statutu Spółki, dokonanych uchwałą nr 38/06/2016 Zwyczajnego Walnego Zgromadzenia Columbus Energy Spółka Akcyjna z siedzibą w Krakowie w dniu 30 czerwca 2016 roku w sprawie zmiany Statutu Spółki.

Uchwalone brzmienie § 7 ust. 2:

Upoważnienie Zarządu do podwyższenia kapitału zakładowego w ramach kapitału docelowego wygasa z upływem 3 (trzech) lat od dnia wpisania do rejestru przedsiębiorców Krajowego Rejestru Sądowego zmiany Statutu Spółki, dokonanych uchwałą nr 27/06/2019 Zwyczajnego Walnego Zgromadzenia Columbus Energy Spółka Akcyjna z siedzibą w Krakowie w dniu 7 czerwca 2019 roku w sprawie zmian Statutu Spółki.

3)

Dotychczasowe brzmienie § 7 ust. 6:

Zarząd, za zgodą Rady Nadzorczej, może w całości lub w części, pozbawić dotychczasowych akcjonariuszy prawa poboru w stosunku do akcji oraz warrantów subskrypcyjnych emitowanych w granicach kapitału docelowego.

Uchwalone brzmienie § 7 ust. 6:

Za zgodą Rady Nadzorczej Zarząd może w całości lub w części pozbawić dotychczasowych akcjonariuszy prawa poboru w stosunku do akcji i/lub warrantów subskrypcyjnych emitowanych w granicach kapitału docelowego.

4)

Dotychczasowe brzmienie § 16 ust. 1:

Rada Nadzorcza składa się z od pięciu do siedmiu Członków.

Uchwalone brzmienie § 16 ust. 1.:

Rada Nadzorcza składa się z od pięciu do dziewięciu Członków.

Walne Zgromadzenie Spółki nie odstąpiło od rozpatrzenia jakiegokolwiek punktu porządku obrad. Do żadnej z uchwał objętych protokołem z Walnego Zgromadzenia nie zgłoszono sprzeciwów.

### **Powołanie Rady Nadzorczej nowej kadencji**

W dniu 8 czerwca 2019 roku Zarząd Spółki Columbus Energy Spółka Akcyjna z siedzibą w Krakowie poinformował, iż w dniu 7 czerwca 2019 roku Zwyczajne Walne Zgromadzenie Spółki, wskutek upłynięcia okresu kadencji Rady Nadzorczej, powołało w skład Rady Nadzorczej nowej III kadencji siedmiu członków. Aktualny skład Rady Nadzorczej Spółki jest następujący:

- ✦ Pan Paweł Urbański – powołany uchwałą ZWZA nr 19/06/2019,
- ✦ Pan Leszek Leńko – powołany uchwałą ZWZA nr 20/06/2019,
- ✦ Pan January Ciszewski – powołany uchwałą ZWZA nr 21/06/2019,
- ✦ Pan Witold Indrychowski – powołany uchwałą ZWZA nr 22/06/2019,
- ✦ Pan Marek Sobieski – powołany uchwałą ZWZA nr 23/06/2019,
- ✦ Pan Jerzy Ogłoszka – powołany uchwałą ZWZA nr 24/06/2019,
- ✦ Pan Radosław Żemło – powołany uchwałą ZWZA nr 25/06/2019.

## Powołanie Zarządu nowej kadencji

W dniu 8 czerwca 2019 roku Zarząd Spółki Columbus Energy Spółka Akcyjna z siedzibą w Krakowie poinformował, iż w dniu 7 czerwca 2019 roku Rada Nadzorcza Spółki na podstawie art. 368 § 4 Kodeksu spółek handlowych oraz w oparciu o § 19 ust. 2 lit. d) Statutu Spółki, wskutek upłynięcia okresu kadencji Zarządu Spółki, uchwałą nr 2/06/2019 powołała z dniem 7 czerwca 2019 roku w skład Zarządu Spółki nowej III kadencji do pełnienia funkcji:

- ✦ Prezesa Zarządu - Pana Dawida Zielińskiego,
- ✦ Wiceprezesa Zarządu ds. Finansowych - Pana Janusza Sternę,
- ✦ Wiceprezesa Zarządu - Pana Łukasza Górskiego.

## Wykaz akcjonariuszy posiadających co najmniej 5% liczby głosów na Zwyczajnym Walnym Zgromadzeniu w dniu 7 czerwca 2019 roku

W dniu 8 czerwca 2019 roku Zarząd Spółki Columbus Energy Spółka Akcyjna z siedzibą w Krakowie opublikował wykaz akcjonariuszy posiadających co najmniej 5% liczby głosów na Zwyczajnym Walnym Zgromadzeniu Akcjonariuszy w dniu 7 czerwca 2019 roku.

## ISTOTNE WYDARZENIA PO DNIU BILANSOWYM 30 CZERWCA 2019 R.

### Nabycie przez Emitenta udziałów w spółkach

W dniu 9 lipca 2019 roku Emitent nabył od dwóch osób fizycznych 100 udziałów o łącznej wartości nominalnej 5.000, - zł, stanowiących 100 % udziału w kapitale zakładowym spółki Eko Energia II Spółka z ograniczoną odpowiedzialnością z siedzibą w Domaniewie (Spółka I), celem kontynuowania projektu rozpoczętego przez przedmiotową Spółkę I, którym jest budowa farmy fotowoltaicznej, o łącznej mocy do 999 kWp, zlokalizowanej w obwodzie Adamowa Góra w województwie mazowieckim. Udziały w Spółce I zostały nabyte za łączną kwotę 113 713,21 zł. Spółka Columbus Energy S.A. jako Kupujący zobowiązała się do spłaty pożyczek w łącznej kwocie 352 705,64 zł, udzielonych przez Sprzedających na rzecz Spółki I.

Ponadto w dniu 9 lipca 2019 roku od dwóch osób fizycznych Spółka Columbus Energy S.A. nabyła 100 udziałów, o łącznej wartości nominalnej 5.000,- zł, stanowiących 100% udziału w kapitale zakładowym spółki Eko Energia – Fotowoltaika Domaniew II Spółka z ograniczoną odpowiedzialnością z siedzibą w Pruszkowie (Spółka II), celem kontynuowania projektu rozpoczętego przez wskazaną Spółkę II, którym jest budowa farmy fotowoltaicznej, o łącznej mocy do 999 kWp, zlokalizowanej w obwodzie Erminów w województwie mazowieckim. Udziały zostały nabyte za łączną kwotę 143 786,78 zł. Spółka Columbus Energy S.A. jako Kupujący zobowiązała się do spłaty pożyczek w łącznej kwocie 318 503,28 zł, udzielonych przez jednego Sprzedającego na rzecz Spółki II.

Zgodnie z zawartymi umowami własność ww. udziałów Spółki I oraz Spółki II przechodzi na Columbus Energy S.A. z dniem zapłaty cen nabycia i kwot spłaty określonych w umowach nabycia, ustalonym na 3 dni od daty zawarcia umów nabycia. Poprzez nabycie na własność ww. udziałów Columbus Energy S.A. nabywa wszelkie przynależne do nich prawa głosu na Zgromadzeniu

Wspólników oraz prawa do dywidendy, a także inne prawa korporacyjne oraz majątkowe związane z własnością tych udziałów odpowiednio dla Spółki I oraz Spółki II.

### **Transakcje osoby mającej dostęp do informacji poufnych**

W dniu 17 lipca 2019 roku do siedziby Spółki wpłynęło zawiadomienie w trybie art. 19 ust. 3 Rozporządzenia Parlamentu Europejskiego i Rady UE, od Pana Marka Sobieskiego – Członka Rady Nadzorczej, o nabyciu akcji zwykłych na okaziciela serii A1 niezdematerializowanych Spółki Columbus Energy S.A. Otrzymane zawiadomienie stanowiło załącznik do opublikowanego raportu.

### **Terminowa wypłata odsetek za ostatni kupon z obligacji na okaziciela serii C**

W dniu 26 lipca 2019 roku Zarząd Columbus Energy Spółka Akcyjna z siedzibą w Krakowie poinformował, że w dniu 26 lipca 2019 roku nastąpiła terminowa wypłata ostatniego kuponu odsetkowego obligacji na okaziciela serii C. Łączna wartość nominalna Obligacji wynosiła 1 090 000 zł. Odsetki od Obligacji wypłacane były w okresach kwartalnych.

### **Wykup obligacji na okaziciela serii C**

W dniu 26 lipca 2019 roku Zarząd Columbus Energy Spółka Akcyjna z siedzibą w Krakowie poinformował, że w dniu 26 lipca 2019 roku otrzymał informację z Krajowego Depozytu Papierów Wartościowych w sprawie wypłaty w tym samym dniu środków pieniężnych obligatariuszom z tytułu wykupu Obligacji na okaziciela serii C, zdematerializowanych, zarejestrowanych w Krajowym Depozycie Papierów Wartościowych S.A. pod numerem ISIN PLSTIGR00046, zgodnie z Warunkami Emisji Obligacji w Dniu Wykupu określonym na dzień 26 lipca 2019 roku.

Wykupione Obligacje podlegają umorzeniu co powoduje definitywne wygaśnięcie wszelkich praw i obowiązków wynikających z tych Obligacji.

### **Zawarcie kluczowej umowy współpracy w zakresie rozwijania projektów farm fotowoltaicznych o łącznej mocy ok. 355 MWp**

W dniu 6 sierpnia 2019 roku Zarząd Columbus Energy Spółka Akcyjna z siedzibą w Krakowie zawarł z osobą prawną umowę współpracy ("Umowa", "Współpraca") w zakresie wspólnego rozwijania projektów farm fotowoltaicznych i ich budowy. Zgodnie z Umową Columbus Energy S.A. ma prawo pierwokupu przez okres 2 lat 50% lub 100% udziałów w spółkach celowych, w których Deweloper rozwija istniejące projekty farm fotowoltaicznych (na różnym stadium rozwoju). Na moment podpisania Umowy łączna moc projektów wynosi 355 MWp, o szacowanej wartości rynkowej po wybudowaniu około 1,3 mld zł.

Zgodnie z umową Columbus Energy S.A. odpowiada za finansowanie prac deweloperskich, organizację finansowania na potrzeby budowy farm, realizację inwestycji jako Generalny Wykonawca i będzie zarządzał sprzedażą tych inwestycji.

Zawarcie Umowy Współpracy jest kolejnym etapem realizacji przyjętej przez Columbus Energy S.A. strategii rozwoju w zakresie inwestycji w długoterminowe projekty fotowoltaiczne. Będzie to miało

wpływ na realizowane wyniki finansowe Columbus Energy S.A. i Grupy Kapitałowej Columbus Energy.

### **Zarejestrowanie w KRS zmian Statutu Emitenta**

W dniu 8 sierpnia 2019 roku Zarząd Columbus Energy Spółka Akcyjna z siedzibą w Krakowie przekazał do publicznej wiadomości, iż w dniu 8 sierpnia 2019 roku na podstawie elektronicznego odpisu aktualnego z KRS uzyskał informację o dokonaniu w dniu 1 sierpnia 2019 roku przez Sąd Rejonowy dla Krakowa – Śródmieścia w Krakowie XI Wydział Gospodarczy KRS wpisu w Rejestrze Przedsiębiorców KRS zmian § 7 ust. 2 i ust. 6, § 16 ust. 1 i § 5 ust. 1 Statutu Spółki, związanych z podjętymi Uchwałami nr 27/06/2019 oraz nr 28/06/2019 w dniu 7 czerwca 2019 roku przez Zwyczajne Walne Zgromadzenie Emitenta.

Tekst jednolity Statutu Emitenta został opublikowany jako załącznik do przedmiotowego raportu.





PRZEDSTAWIŁ  
ZARZĄD  
SPÓŁKI

ColumbusEnergy

**Dawid Zieliński**

*Prezes Zarządu*

**Janusz Sterna**

*Wiceprezes Zarządu*

**Łukasz Górski**

*Wiceprezes Zarządu*



## Columbus Energy S.A.

ul. Josepha Conrada 20, 31-357 Kraków



tel. 12 307 30 96

www columbusenergy.pl



youtube.com/c/ColumbusEnergyPV



facebook.com/columbusenergysa