
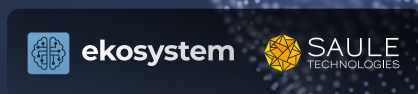


Kraków, 15.11.2021 r.

rynek OZE



technologia



inwestycje



Raport okresowy za III kwartał 2021.

Skonsolidowany raport kwartalny Grupy Kapitałowej Columbus Energy
za trzeci kwartał 2021 r.

Wymiary Columbus.

rynek OZE

328 MW

łączna moc zrealizowanych instalacji w segmencie domów jednorodzinnych oraz biznesowych

48 500

prosumentów i użytkowników rozwiązań opartych o OZE



Columbus Care to kompleksowa obsługa Klientów od etapu projektowania do obsługi posprzedażowej.



Columbus dla biznesu oferuje rozwiązania OZE dopasowane do potrzeb przedsiębiorstw.



Columbus Elite tworzy ogólnopolską sieć sprzedaży produktów OZE oraz oferuje partnerstwo na zasadach zielonej franczyzy.



Columbus Obrót zapewnia możliwość obrotu energią, dzięki której Klienci Columbus mogą korzystać z alternatywnego systemu rozliczeń.

technologia

 ekosystem

Tworzymy środowisko IT umożliwiające inteligentne zarządzanie energią. Planowany I etap wdrożenia na przełomie I/II kwartału 2022 r.

 SAULE
TECHNOLOGIES

Technologia fotowoltaiki opartej o ogniwa perowskitowa komercjalizowana w czterech obszarach: BIPV, BAPV, IoE i E-mobility.



inwestycje

 NEI

Farmy fotowoltaiczne to długoterminowe aktywa grupy kapitałowej Columbus.

5 270 MW

potencjał portfela inwestycyjnego farm fotowoltaicznych Columbus

207 MW

moc farm fotowoltaicznych w trakcie budowy i w eksploatacji



Agenda.

List do Akcjonariuszy	3
Columbus w zakresie działań zmierzających do zwiększenia innowacyjności	5
Informacje na temat aktywności Columbus i Grupy Kapitałowej	6
Wybrane wyniki finansowe Grupy Kapitałowej Columbus	12
Akcjonariat i Władze Columbus	14
Skonsolidowane sprawozdanie finansowe Grupy Kapitałowej Columbus	17
Opis organizacji Grupy Kapitałowej Columbus ze wskazaniem jednostek podlegających konsolidacji	24
Komentarz Zarządu na temat czynników i zdarzeń, które miały istotny wpływ na osiągnięte skonsolidowane i jednostkowe wyniki finansowe	71
Oświadczenia Zarządu	84
Informacje dotyczące liczby osób zatrudnionych w przeliczeniu na pełne etaty	84



List do akcjonariuszy.

część 1/2



Drodzy Akcjonariusze,

Kiedy powstawał Columbus Energy, mieliśmy ambicje stworzyć nie tylko lidera fotowoltaiki w Polsce, ale organizację, która jest w stanie kreować wartość dla właścicieli domów, biznesu, dla pracowników, współpracowników i Akcjonariuszy.

Taka filozofia działania i kreowania biznesu nie jest łatwa w realizacji, bo oczekiwania każdego z wyżej wymienionych beneficjentów są bardzo wysokie i często stawiają nas, Zarząd oraz zespół managerów, pod dużą presją czasu.

Wielokrotnie stawialiśmy tezę, że Columbus rozwija się w ramach konceptu trzech wierzchołków trójkąta, polegającego na tym, że w danym okresie funkcjonowania firmy stawiamy na jeden z nich, a pozostałe muszą stworzyć dla niego przestrzeń. Te wierzchołki to: rozwój i inwestycje, cashflow oraz EBITDA. Każdy okres czy kwartał ma swój wierzchołek, na który kładziemy aktualnie nacisk.

Pierwsze trzy kwartały 2021 r. to czas, w którym rozwój i inwestycje były dla nas priorytetem, bo dzięki nim możemy skalować paletę produktów i usług, rozwijać procesy gwarantujące coraz wyższą jakość i powiększać zespół, który dostaje coraz ambitniejsze cele. Tylko w ciągu ostatnich 12 miesięcy majątek trwały firmy wzrósł ponad trzykrotnie - ze 143 mln zł do 467 mln zł. Na to głównie składają się: wybudowane farmy fotowoltaiczne, projekty farmowe w budowie oraz prawa majątkowe do projektów farm, które powstaną w najbliższej przyszłości.

Rok 2021 to też pierwszy rok, w którym przychody ze sprzedaży energii elektrycznej wyprodukowanej przez nasze farmy przekroczyły koszty operacyjne. W tym samym czasie utrzymaliśmy sprzedaż fotowoltaiki do klientów indywidualnych, gdzie w pierwszych trzech kwartałach zamontowaliśmy ponad 15 000 instalacji fotowoltaicznych, rozwinięliśmy znacząco segment pomp ciepła, regularnie montujemy magazyny energii i dostarczyliśmy pierwsze ładowarki do samochodów elektrycznych. W ciągu ostatnich dwóch lat profesjonalizacja organizacji weszła na kolejny, wyższy poziom, dzięki czemu jesteśmy gotowi rosnąć równoległe z wciąż rosnącym rynkiem produktów i usług nowoczesnej energetyki.

Bardzo wiele emocji wzbudza w ostatnich miesiącach temat nowelizacji ustawy o Odnawialnych Źródłach Energii, w której mają ulec zmianie zasady rozliczania właścicieli instalacji fotowoltaicznych. Dotyczyć ma to nowo budowanych instalacji, które zostaną podłączone do sieci od 1 kwietnia 2022 r. W momencie publikacji niniejszego raportu wspomniana ustawa jest w trakcie procesowania, niemniej wiele wskazuje na to, że wejdzie ona w życie w wersji obecnej lub bardzo zbliżonej.

Tak jak biznes potrzebuje spokoju, tak rynek OZE potrzebuje stabilizacji prawa, aby mógł się rozwijać i konsolidować. Od 2014 r., kiedy powstał Columbus, prawo zmienia się regularnie i wzbudza bardzo duże emocje społeczne, co przekłada się na mocne oświadczenia stowarzyszeń branżowych, wypowiedzi ekspertów i staje się nośnym tematem medialnym, budując obraz niepewności i konsternacji w obrębie całego rynku. Rynek ten należy jednak analizować szerzej.

Wyzwanie, przed jakim stoi Polska i cała Europa, to skuteczna transformacja energetyczna. Oczywiście jest, niezależnie czy będzie to koniec lat 30., czy 40. XXI wieku, że będziemy musieli całkowicie zrezygnować z węgla. Bloki energetyczne zostaną zamknięte lub znacząco zmodernizowane. Nie spodziewajmy się, że równoległe uda się wybudować gigawaty elektrowni atomowych lub nagle cały Bałtyk zapełni się morskimi elektrowniami wiatrowymi. Warto natomiast wspomnieć, że segment gospodarki wodorowej będzie miał swój istotny wpływ na kształt rynku energii, a wodór produkuje się przy użyciu energii elektrycznej.

Miks energetyczny musi się dynamicznie, elastycznie i równoległe zmienić. To już nie tylko kwestia ekologii, ale przede wszystkim ekonomii sektora energetycznego. Oprócz redukcji wysokoemisyjnych źródeł wytwórczych, rośnie popyt na energię elektryczną, a ta zanotowała wzrost ceny w kontrakcie BASE na koniec października o 100% r/r. W tym samym czasie cena gazu na TGE wzrosła prawie czterokrotnie. Czy zatem nowelizacja prawa dla prosumentów – która zmienia ekonomię instalacji ze zwrotu inwestycji z 6 lat na dłużej (w zależności od analizy i zmienności założeń 7-9), wzbudza sporo emocji i powoduje wielką dyskusję społeczną – na pewno jest tak istotna? W momencie, kiedy ceny energii dla gospodarstw domowych zostaną uwolnione, cała dyskusja nad ekonomią instalacji przestanie mieć znaczenie. Obecnie wiele małych firm próbuje swoich sił na rynku fotowoltaiki, chcąc dostarczyć produkt. Niestety, bez wsparcia organizacji, procesów i doświadczenia ulegają one pokusie szybkiego zarobku i przeważnie ich istnienie na rynku to tylko kilkumiesięczna przygoda.

[kontynuacja na kolejnej stronie >](#)



List do akcjonariuszy.

część 2/2

Rok 2021 to rok, gdzie dopiero kilkanaście procent nieruchomości ma instalację fotowoltaiczną, rozpoczyna się wzmożony popyt na pompy ciepła, a jeszcze prawie nikt nie ma magazynu energii. Pomimo tego, rynek już zaczyna mocną konsolidację i obrał kierunek profesjonalizacji branży. Columbus w tym czasie przygotował się na boom na fotowoltaikę i cały ekosystem w ciekawym momencie, gdy ogrzewanie węglem w domu jest mniej opłacalne niż OZE. Bo to przecież fotowoltaika z pompą ciepła, magazynem energii i systemem IT do zarządzania wewnętrznym przepływem energii, połączonym z Towarową Giełdą Energii, może być dopiero rozwiązaniem kompletnym. Rozwiązaniem, które daje wolność od fluktuujących cen energii oraz bezpieczeństwo.

Przez ostatni rok zatrudnienie w Columbus wzrosło o 40%. Ten wzrost jest widoczny przede wszystkim w sektorze farm fotowoltaicznych i spółce obrotu energią, czyli w przestrzeni inwestycji. Zwiększyliśmy znacząco zespół sprzedaży do klienta biznesowego. To też zespół ds. rozwoju produktów: pomp ciepła, magazynów energii, elektromobilności oraz całego zaplecza IT i R&D, gdzie budujemy ekosystem. To inwestycje w zasoby ludzkie, które - mamy nadzieję - będą motorem napędowym nowych przychodów i zysków w kolejnych latach.

Wyniki finansowe Grupy należy rozumieć jako skonolidowanie działalności operacyjnej podstawowej, działalności inwestycyjnej w farmy fotowoltaiczne oraz inwestycji w rozwój. W raporcie rocznym postaramy się zaprezentować te obszary osobno, pokazując realną dynamikę wzrostu. Osiągnięte przychody, wyższe niż w analogicznym okresie poprzedniego roku, pokazują stabilizację i potencjał do dalszego skalowania biznesu. Niższa wartość EBITDA jest wypadkową dynamicznego wzrostu kosztów własnych, w tym znaczącego zwiększenia zatrudnienia. Wpływ na rentowność miały również koszty komponentów czy logistyki, co w kolejnych miesiącach powinno zostać przez Spółkę skorygowane w cenie dla klienta końcowego.

Inwestycje w zespół i profesjonalizacja procesów dają już konkretne efekty, co będzie widoczne w bieżącym kwartale. Nasza strategia przyniosła już skokowy wzrost podpisanych w październiku umów na instalacje fotowoltaiczne do rekordowego poziomu 22,7 MW, wzrost sprzedaży pomp ciepła i innych produktów. Być może wynik ten powtórzy się również w listopadzie. To powinno spowodować konwersję na montaż w całym kwartale do prawie 40 MW, co również byłoby kwartalnym rekordem i wynikiem wyższym niż w okresie pierwszej fali boomu przy okazji ogłoszenia programu Mój Prąd.

Dynamika rynku jest na tyle duża, że podjęliśmy decyzję o publikacji raportów miesięcznych, począwszy od raportu za listopad. Dzięki temu najważniejsze informacje na temat Grupy, tj. szacowane przychody, ilość zakontraktowanych umów czy ilość montażu, będą do dyspozycji rynku kapitałowego do 14 dni po zakończeniu miesiąca.

Pamiętajmy, że Columbus to nadal bardzo młoda organizacja. Podatna na działanie otoczenia zewnętrznego, wrażliwa, zdobywająca doświadczenie, która czasem jest nieprecyzyjna w działaniu. Ale z drugiej strony, jest to organizacja bardzo elastyczna, chłonąca wiedzę, mająca ogromny potencjał i możliwości rozwoju. Tempo, w jakim rośniemy, jest wyrażane nie tylko w wielkości przychodów czy zysków, ale w stabilizacji wewnętrznej, rosnącym genialnym zespole zaangażowanych managerów i specjalistów oraz w innowacjach, jakie przygotowujemy. Potencjał rynku nowoczesnej energetyki jest wystarczający na wiele dekad, jednak już najbliższe kilkanaście miesięcy wyklaruje pozycję Grupy Columbus Energy i zweryfikuje nasze ambicje. Wierzmy, że pozytywnie.

Zarząd
Columbus Energy S.A.

**Dawid Zieliński,
Janusz Sterna**



Nowa oferta fotowoltaiki.

Rozszerzenie oferty do trzech pakietów

Nowe plany ofertowe zostały stworzone tak, by odpowiadały wymaganiom Klientów o różnych potrzebach. Poszczególne propozycje różnią się między sobą komponentami i zakresem usług. Od podstawowej oferty Smart, po rozbudowaną o dodatkowe opcje Pro.

smart
smart+
pro



48 500

prosumentów
i użytkowników
rozwiązań
opartych o OZE

	☆ smart	☆ smart+	☆ pro
Gwarancja 360	✓	✓	360 PRO
Panele fotowoltaiczne	460 MWT (mono silver frame)	460 MWT (mono silver frame)	370 MWT Full Black
Gęstość mocy	206 Wp/m ²	206 Wp/m ²	206 Wp/m ²
Inwerter	Solis sieciowy lub Solis hybrydowy (dopłata) lub Mikroinwerter (w cenie)	Solis sieciowy lub Solis hybrydowy (dopłata) lub Mikroinwerter (w cenie)	Solis sieciowy lub Solis hybrydowy (dopłata) lub Mikroinwerter (w cenie)
Oferta finansowania	od 5,5% RRSO	od 5,5% RRSO	od 4,5% RRSO
Montaż + zgłoszenie mikroinstalacji	20+20 dni	20+20 dni	7 dni roboczych+7 dni
Columbus Safe	dopłata (do stickera samogaszącego)	✓	✓
Zabezpieczenia elektryczne	standard	standard	premium
Usługa „Prąd jak powietrze”	✓	✓	✓
Ubezpieczenie 360			ubezpieczenie na 1 rok w cenie (all risk)
Columbus Care		✓	✓
BOK	8:00-18:00 pn-pt	24/7	24/7
Usługa Challenge (Serwis na żądanie)		5x max 1 zgłoszenie rocznie, okres 5 lat	10x max 2 zgłoszenia rocznie, okres 15 lat



Pompy ciepła.

Od 2020 r. mamy w swojej ofercie pompy ciepła. Integracja tych urządzeń z **fotowoltaiką** jest najbardziej optymalnym i ekonomicznym rozwiązaniem grzewczym dla właścicieli domów jednorodzinnych.

Postawiliśmy na urządzenia typu **powietrze-woda**, które obecnie są najdynamiczniej rozwijającym się segmentem rynku wśród klientów indywidualnych.

Wzrost sprzedaży

W pierwszych trzech kwartałach 2021 r. w porównaniu do analogicznego okresu w 2020 r. sprzedaż pomp ciepła wzrosła

o **2514%**

Przychód

Przychód ze sprzedaży pomp ciepła w trzech kwartałach 2021 r. wyniósł niemal

34 mln zł



Saule.

Imponująca wydajność ogniw perowskitowych

Pomiary laboratoryjne wykonane w instytucie Fraunhofer ISE potwierdziły, że ogniwa fotowoltaiczne na bazie perowskitów firmy Saule Technologies mogą pracować z **rekordową wydajnością 25,5%** w warunkach eksploatacji przy zastosowaniach IoT.

Światowa premiera instalacji łamaczy światła

W sierpniu w Lublinie odbyła się premiera instalacji lameli – łamaczy światła z ogniwami perowskitowymi Saule Technologies. Było to pierwsze komercyjne wdrożenie technologii perowskitowych ogniw słonecznych na świecie. Pierwszym klientem firmy został Aliplast.

Smart furniture na Expo 2020 w Dubaju

Przygotowana przez Saule Technologies instalacja z kategorii smart furniture jest jedną z atrakcji Pawilonu Polski. Instalacja składa się z 20 pionowych liniowych elementów o łącznej powierzchni 2 m². Dzięki technologii druku ink-jet cienkie i elastyczne ogniwa perowskitowe są zintegrowane bezpośrednio z elewacją Pawilonu. Instalacja, o łącznej mocy nominalnej ok. 200 W, zapewnia usługę ładowania smartfonów za pomocą 8 portów USB.



Solar Carport od Saule w salonie BMW w Poznaniu

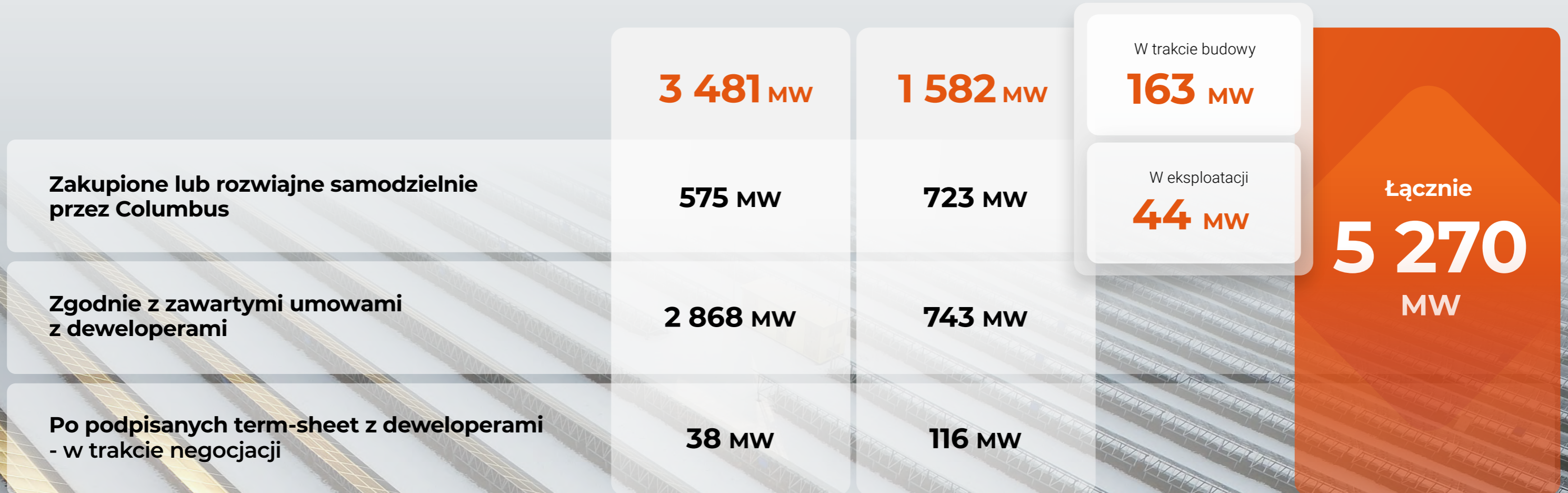
Solar Carport to autonomiczna stacja ładująca, która nie wymaga zewnętrznego zasilania. Posiada instalację fotowoltaiczną zawierającą 12 modułów słonecznych, o łącznej mocy 3,36 kW, oraz zintegrowane baterie, dzięki czemu może sprawnie ładować jednocześnie dwa samochody elektryczne. Możliwości Carportu zaprezentowano podczas pokazu najnowszego elektrycznego modelu BMW iX w Poznaniu.



Portfel rozwijanych projektów farm fotowoltaicznych.

Przed uzyskaniem warunków przyłączenia do sieci

Po uzyskaniu warunków przyłączenia do sieci lub w trakcie ich pozyskiwania



Rośniemy w siłę.

2 964

pracowników,
współpracowników
i partnerów tworzy
Columbus



realizacja
dla biznesu:



669

doradców
energetycznych
w terenie

96

agentów
zewnętrznych

244

etatowych
doradców
energetycznych

1 243

pracowników
stacjonarnych

329

współpracowników
w ramach
Columbus Elite

122

ilość instalatorów
pomp ciepła

411

pracowników
w spółkach Grupy
Kapitałowej

832

pracowników
Columbus

1052

wykwalifikowanych
instalatorów

724

instalatorów
w ekipach
monterkich
zewnętrznych

206

instalatorów
w ekipach
monterkich
wewnętrznych



Nagrody.



37.

**miejsce w Rankingu
Największych Polskich
Firm Prywatnych Forbes**

W 2021 r. Columbus znalazł się na liście 100 Największych Polskich Firm Prywatnych, tegorocznym progiem wejścia był miliard złotych.



**nagroda money.pl
w kategorii**

**Technologia
Roku 2021**

Przyznawana za umiejętność połączenia wiedzy, nauki, innowacyjnych rozwiązań, które udaje się przerodzić w biznes.



**nominacja money.pl
dla Columbus
Firma Roku 2021**

Przyznawana za budowanie biznesu, który nie tylko osiąga fenomenalne sukcesy i wybitne wyniki finansowe, ale także dba o środowisko naturalne.



Grupa Kapitałowa.

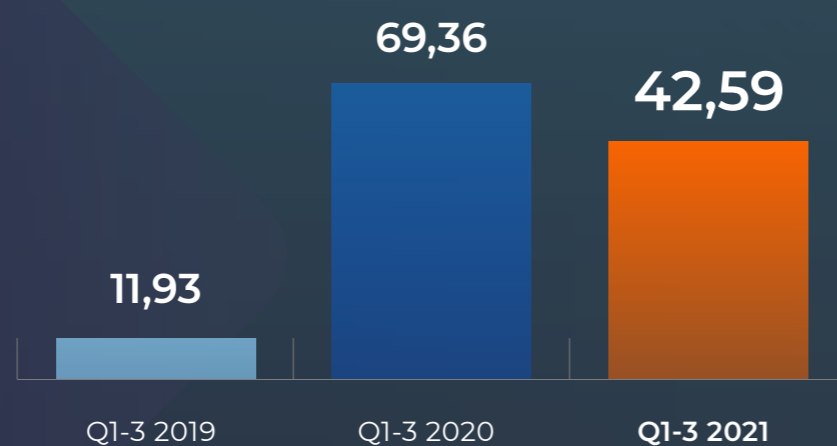
119 spółek w Grupie Kapitałowej Columbus Energy



Przychody i EBITDA Grupy Columbus.

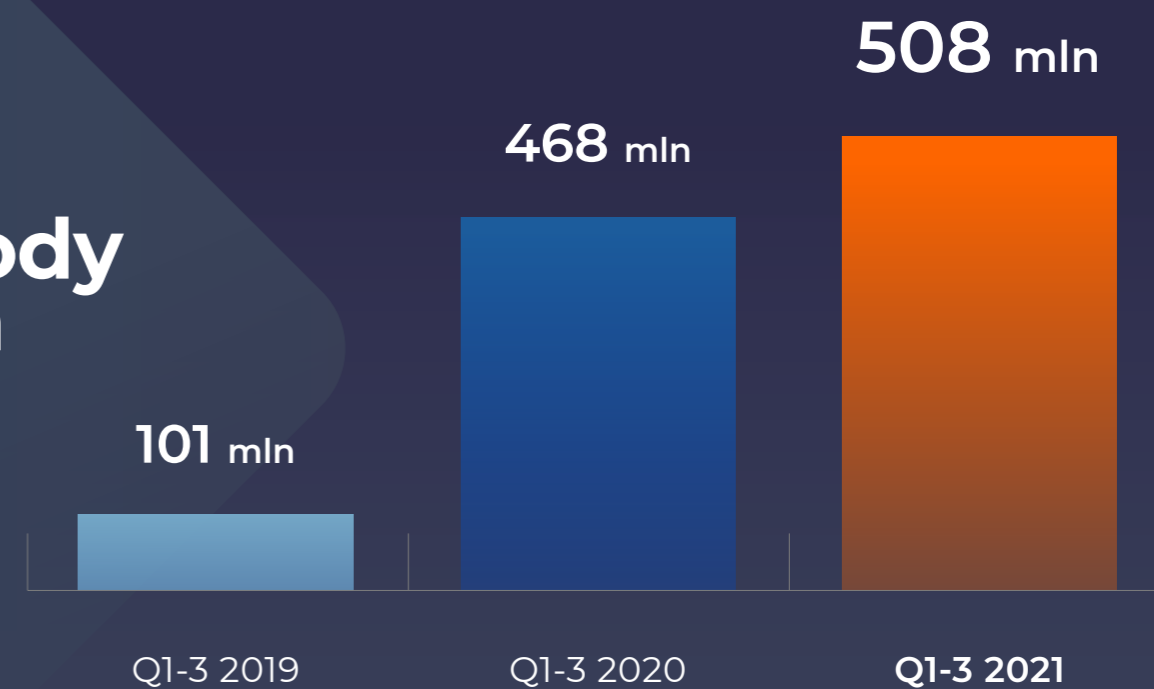
EBITDA

narastająco w mln PLN



Przychody ogółem

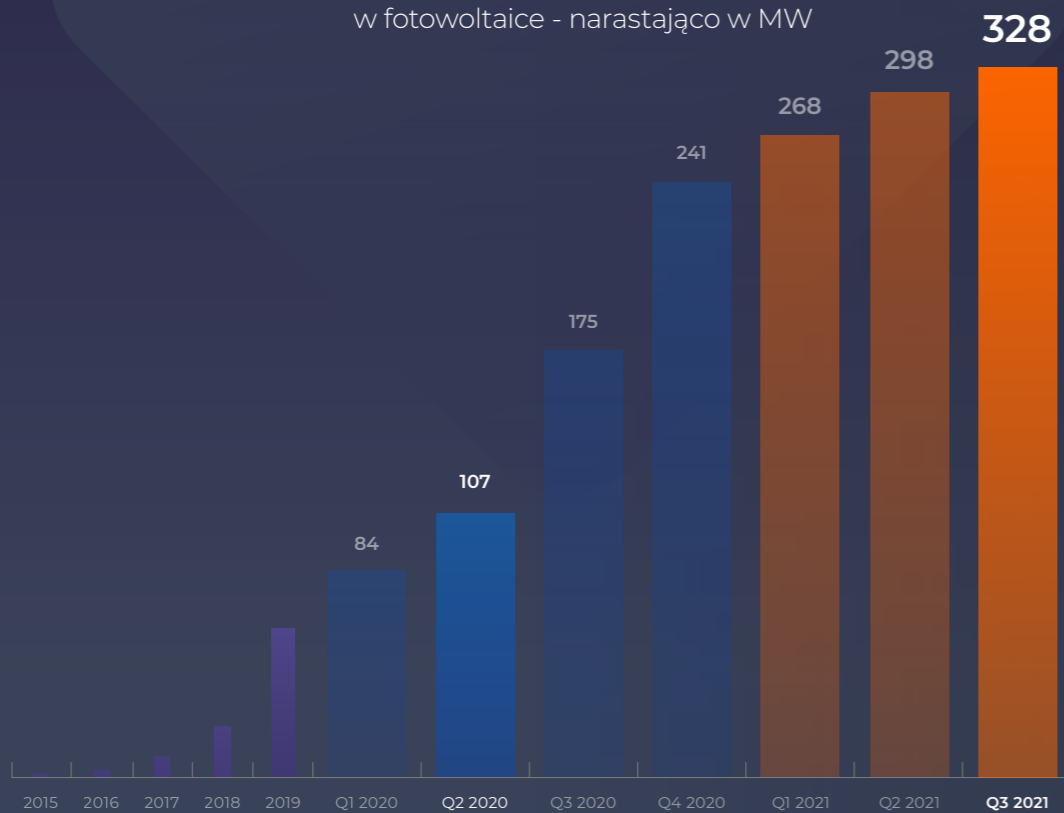
narastająco w PLN



Aktywa i przyrost mocy zainstalowanej.

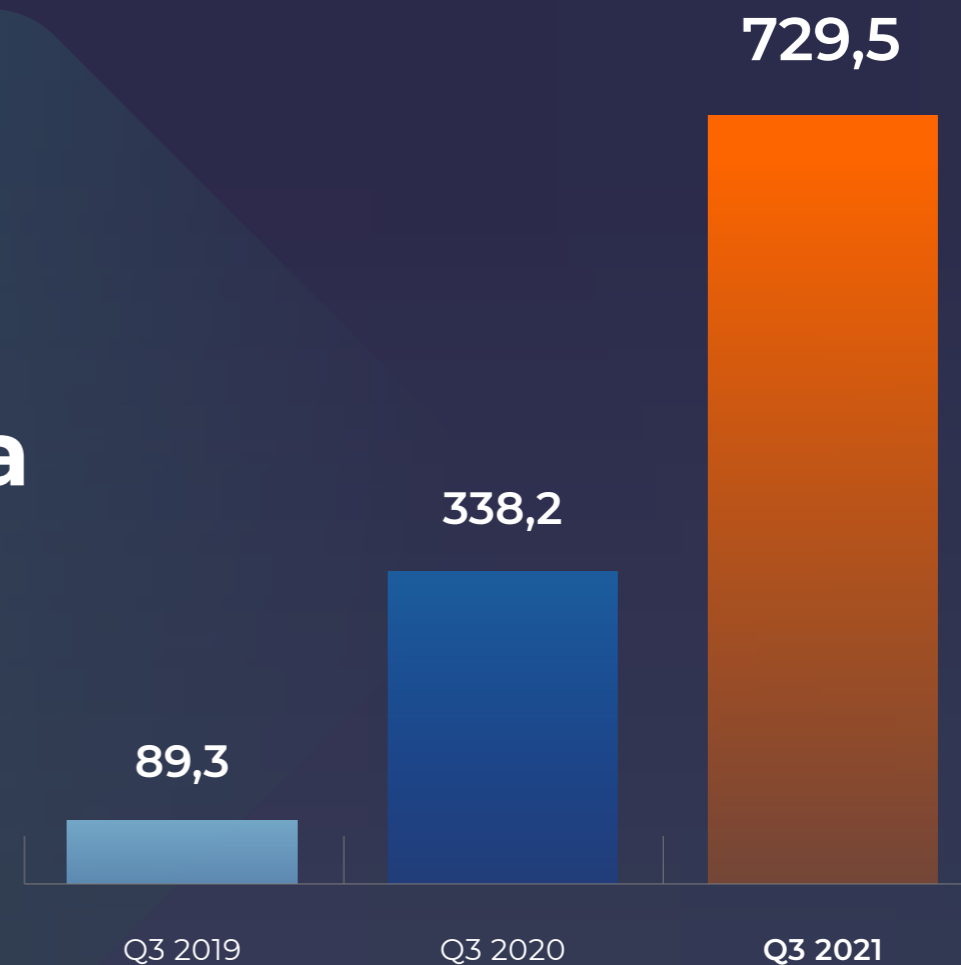
Przyrost mocy

Przyrost mocy zainstalowanej w fotowoltaice - narastająco w MW



Aktywa

w mln PLN





Janusz Sterna

Wiceprezes Zarządu

Ponad 20 lat doświadczenia w branży energetycznej i finansach. Brał udział w kilkudziesięciu transakcjach kapitałowych na kwotę ponad 10 mld zł, jako doradca dla inwestorów polskich i zagranicznych lub wspólninwestor. W latach 2006-2008 Dyrektor ds. Konsolidacji Polskiej Grupy Energetycznej, a następnie Dyrektor Departamentu Strategii i Rozwoju PGE.



Dawid Zieliński

Prezes Zarządu

Założyciel i prezes Columbus Energy. Przedsiębiorcą jest od 2009 r. W ciągu 7 lat działalności Columbus Energy przeprowadził transformację ze start-upu do dojrzałej organizacji. Ceniony ekspert w branży nowoczesnej energetyki, zwycięzca prestiżowego konkursu EY Przedsiębiorca Roku 2020 w kategorii Nowe Technologie/Innowacyjność. Żyje w zgodzie z wartościami, które stanowią też DNA Columbus: tempo, talent, troska, technologia. Jego misją jest neutralizacja śladu węglowego, realizuje ją m.in. poprzez Carbon Footprint Foundation, której jest fundatorem.



Rada Nadzorcza.

Stan na dzień publikacji raportu.



**Paweł
Urbański**
Przewodniczący



**Piotr
Kurczewski**



**Jerzy
Ogłoszka**



**Łukasz
Kaleta**



**Leszek
Leńko**



**Marcin
Dobraszkiwicz**



**Piotr
Krupa**



Akcjonariat.

Stan na dzień publikacji raportu.



Piotr Kurczewski
20,19%



January Ciszewski **
21,16%



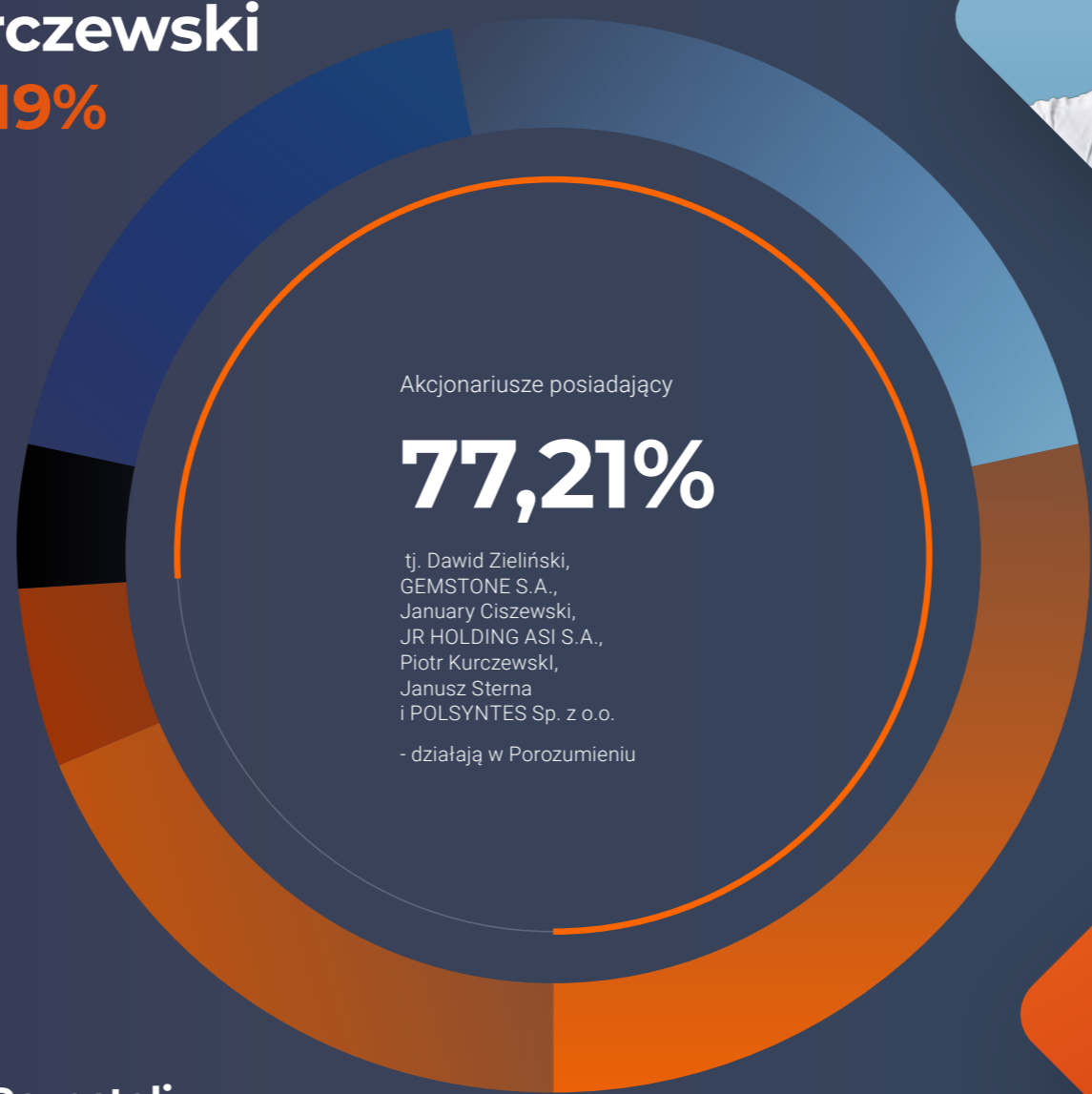
Janusz Sterna ***
4,45%



Marek Sobieski
5,15%



Pozostali akcjonariusze
17,64%



Dawid Zieliński *
31,41%

* bezpośrednio i pośrednio poprzez GEMSTONE S.A.

** bezpośrednio i pośrednio poprzez JR HOLDING ASI S.A. i KPM INVEST Sp. z o.o.

*** bezpośrednio i pośrednio poprzez POLSYNTES Sp. z o.o.



Kraków, 15.11.2021 r.

rynek OZE



technologia

inwestycje

Sprawozdanie finansowe.

Skonsolidowane sprawozdanie finansowe Grupy Kapitałowej
Columbus Energy za trzeci kwartał 2021 r.

Spis treści sprawozdania finansowego .

Śródroczne skrócone skonsolidowane sprawozdanie finansowe	2
Śródroczne skrócone skonsolidowane sprawozdanie z całkowitych dochodów	2
Śródroczne skrócone skonsolidowane sprawozdanie z sytuacji finansowej	3
Śródroczne skrócone skonsolidowane sprawozdanie ze zmian w kapitale własnym	5
Śródroczne skrócone skonsolidowane sprawozdanie z przepływów pieniężnych	6
1. Informacje ogólne	7
1.1. Nazwa, siedziba, przedmiot działalności Columbus Energy S.A.	7
1.2. Nazwa, siedziba, przedmiot działalności Grupy Kapitałowej Columbus Energy	7
1.3. Jednostki zależne bezpośrednio	18
1.4. Jednostki zależne pośrednio	18
1.5. Jednostki współzależne	18
1.6. Jednostki współzależne pośrednio	18
1.7. Jednostki stowarzyszone	18
1.8. Zmiany właścicielskie i zmiany w strukturze organizacyjnej w okresie od 1 stycznia 2021 do 30 września 2021 r.	19
1.9. Zmiany właścicielskie i zmiany w strukturze organizacyjnej po dacie bilansu	20
1.10. Skład Zarządu i Rady Nadzorczej Jednostki dominującej	20
1.11. Kapitał akcyjny i akcjonariusze	21
1.12. Segmenty operacyjne	24
Udział segmentów branżowych w aktywach i zobowiązaniach oraz w wydatkach inwestycyjnych	24
2. Podstawa sporządzania skonsolidowanego sprawozdania finansowego i zasady rachunkowości	25
2.1. Podstawa sporządzenia sprawozdania finansowego	25
2.2. Nowe standardy i interpretacje niezastosowane w niniejszym skróconym śródrocznym skonsolidowanym sprawozdaniu finansowym	25
2.3. Waluta funkcjonalna i waluta prezentacji	25
2.4. Istotne zmiany pozycji sprawozdawczych, kwoty mające znaczący wpływ na aktywa, zobowiązania, kapitał własny, wynik finansowy netto lub przepływy pieniężne, które są nietypowe ze względu na ich rodzaj, wielkość, wywierany wpływ lub częstotliwość	26
2.5. Informacja o istotnych zmianach wielkości szacunkowych	26
3. Emisja, wykup i spłata dłużnych i kapitałowych papierów wartościowych	27
4. Skonsolidowane sprawozdanie finansowe Grupy Columbus Energy za 9 miesięcy 2021 r. obejmuje sprawozdania następujących spółek:	28
5. Noty objaśniające do skonsolidowanego sprawozdania z wyniku finansowego i innych całkowitych dochodów	28
5.1. Przychody ze sprzedaży	28
5.2. Podatek dochodowy	29
5.3. Zysk (strata) na akcję	30
6. Noty objaśniające do skonsolidowanego śródrocznego sprawozdania z sytuacji finansowej	31
6.1. Rzeczowe aktywa trwałe	31
6.2. Wartości niematerialne i prawne	32
6.3. Jednostki zależne oraz jednostki stowarzyszone	33
6.4. Pozostałe aktywa finansowe i udzielone pożyczki	35
6.5. Zapasy	35
6.6. Należności	35
6.7. Środki pieniężne	36
6.8. Kapitał własny	37
6.9. Kredyty i pożyczki	37
6.10. Zobowiązania z tytułu emisji dłużnych papierów wartościowych	38
6.11. Zobowiązania handlowe i pozostałe zobowiązania	39
7. Noty objaśniające do instrumentów finansowych	39
8. Pozostałe noty	41
8.1. Istotne czynniki ryzyka i zagrożeń	41
8.2. Pozycje warunkowe	44
8.3. Transakcje z podmiotami powiązanymi	45
8.4. Inne informacje, które są istotne dla oceny sytuacji Grupy Kapitałowej	47
Śródroczne skrócone jednostkowe sprawozdanie finansowe	49
Śródroczne skrócone jednostkowe sprawozdanie z całkowitych dochodów	49
Śródroczne skrócone jednostkowe sprawozdanie z sytuacji finansowej	50
Śródroczne skrócone jednostkowe sprawozdanie ze zmian w kapitale własnym	52
Śródroczne skrócone jednostkowe sprawozdanie z przepływów pieniężnych	53
Informacje i objaśnienia do śródrocznego skróconego jednostkowego sprawozdania finansowego za I-III kwartał 2021 r.	54
Zdarzenia istotnie wpływające na działalność emitenta w I-III kwartał 2021 r. i ocena uzyskanych efektów:	54
Oświadczenia Zarządu	67
Załącznik do Sprawozdania Finansowego	68

Śródroczne skrócone skonsolidowane sprawozdanie finansowe

Śródroczne skrócone skonsolidowane sprawozdanie z całkowitych dochodów

	Nota	01.01 - 30.09.2021	01.07-30.09.2021	01.01 - 30.09.2020	01.07-30.09.2020
Działalność kontynuowana					
Przychody ze sprzedaży	5.1	499 348,14	171 300,60	463 428,26	211 383,99
Pozostałe przychody		8 965,73	1 148,59	4 705,70	1 836,95
Razem przychody z działalności operacyjnej		508 313,87	172 449,18	468 133,96	213 220,94
Amortyzacja		-9 067,22	-3 383,91	-3 313,02	-1 708,71
Zużycie surowców i materiałów		-218 848,94	-80 322,58	-196 868,50	-87 878,29
Usługi obce		-158 353,08	-50 008,43	-155 993,90	-77 457,07
Koszty świadczeń pracowniczych		-70 528,57	-25 250,54	-22 157,68	-9 326,89
Podatki i opłaty		-4 449,59	-1 542,13	-1 155,65	-512,57
Pozostałe koszty rodzajowe		-4 126,39	-1 263,46	-4 774,33	-1 871,83
Wartość sprzedanych towarów i materiałów		-6 080,17	-1 662,84	-11 403,87	-854,82
Pozostałe koszty		-3 332,93	-672,84	-6 417,96	-4 088,47
Zysk (strata) na działalności operacyjnej		33 526,97	8 342,44	66 049,06	29 522,31
Zysk ze zbycia udziałów		0,00	0,00	0,00	0,00
Koszty finansowe		-8 553,52	-4 186,77	-6 941,09	-1 325,00
Udział w zyskach jednostek stowarzyszonych i powiązanych		-5 150,16	-866,48	2 323,21	1 903,81
Zysk (strata) przed opodatkowaniem		19 823,30	3 289,20	61 431,18	30 101,11
Podatek dochodowy	5.2	6 668,47	6 268,72	13 481,56	5 672,54
Zysk (strata) netto z działalności kontynuowanej		13 154,82	-2 979,54	47 949,62	24 428,57
ZYSK (STRATA) NETTO		13 154,82	-2 979,54	47 949,62	24 428,57
Zysk (strata) netto przypadająca:		13 154,82	-2 979,54	47 949,62	24 428,57
Akcjonariuszom jednostki dominującej		6 169,89	-4 346,74	47 949,62	24 428,57
Udziałom niedającym kontroli		6 984,93	1 367,21	0,00	0,00
Pozostałe całkowite dochody		13 154,82	-2 979,54	47 949,62	24 428,57
Pozostałe całkowite dochody netto razem		13 154,82	-2 979,54	47 949,62	24 428,57
Zysk (strata) na akcję (w zł/gr na jedną akcję)					
Zwykły	5.3	0,10		1,18	
Rozwodniony	5.3	0,09		0,71	



Śródroczne skrócone skonsolidowane sprawozdanie z sytuacji finansowej

AKTYWA	Nota	30.09.2021	31.12.2020	30.09.2020
Aktywa trwałe				
Rzeczowe aktywa trwałe	6.1	333 705,76	241 395,40	35 677,26
Aktywa z tytułu prawa do użytkowania	6.1	46 516,20	47 377,93	26 495,35
Wartość firmy	6.2	5 026,77	3 833,36	34 430,80
Pozostałe aktywa niematerialne	6.2	447,01	159,83	119,47
Inwestycje w jednostkach stowarzyszonych i zależnych		40 925,15	43 469,99	33 000,31
Należności z tytułu leasingu długoterminowego		1 363,69	0,00	0,00
Aktywa z tytułu podatku odroczonego		2 236,84	679,07	1 053,57
Pozostałe aktywa		1 146,11	2 031,04	226,46
Pozostałe aktywa finansowe		0,00	0,00	0,00
Udzielone pożyczki	6.4	36 540,95	14 578,07	12 586,94
Aktywa trwałe razem		467 908,46	353 524,69	143 590,16
Aktywa obrotowe				
Zapasy		74 046,88	79 118,42	67 899,93
Należności z tytułu dostaw i usług oraz pozostałe należności	6.6	123 867,80	73 733,97	66 173,38
Pozostałe aktywa finansowe	6.4	74,80	74,80	74,80
Należności z tytułu podatku dochodowego		1 263,92	339,62	387,56
Udzielone pożyczki	6.4	3 907,40	6 007,29	797,65
Należności z tytułu leasingu krótkoterminowego		30,53	0,00	0,00
Środki pieniężne i ich ekwiwalenty	6.7	58 427,53	131 603,80	59 252,03
Aktywa finansowe przeznaczone do obrotu		0,00	0,00	0,00
Aktywa obrotowe razem		261 618,86	290 877,90	194 585,35
Aktywa razem		729 527,33	644 402,59	338 175,52



PASYWA	Nota	30.09.2021	31.12.2020	30.09.2020
KAPITAŁ WŁASNY I ZOBOWIĄZANIA				
KAPITAŁ WŁASNY				
Wyemitowany kapitał akcyjny		129 982,20	76 506,97	76 506,97
Akcje własne		0,00	0,00	0,00
Kapitał rezerwowy		25 990,41	-37 212,61	-38 005,69
Zyski zatrzymane		10 509,53	63 345,27	45 386,77
Udziały niekontrolujące		5 387,77	0,00	2 073,31
KAPITAŁ WŁASNY RAZEM		171 869,90	102 639,62	85 961,35
Zobowiązania długoterminowe				
Rezerwa z tytułu podatku odroczonego		1 481,22	2 055,41	84,81
Kredyty i pożyczki	6.9	118 626,91	109 260,01	23 491,79
Zobowiązania z tytułu emisji dłużnych papierów wartościowych	6.10	131 493,03	71 468,70	7 359,66
Zobowiązania z tytułu świadczeń pracowniczych		142,43	52,45	34,20
Zobowiązania z tytułu leasingu		42 768,15	40 868,42	24 341,19
Zobowiązania długoterminowe razem		294 511,74	223 705,00	55 311,65
Zobowiązania krótkoterminowe				
Zobowiązania z tytułu dostaw i usług		55 986,63	63 928,66	58 425,73
Zobowiązania z tytułu emisji dłużnych papierów wartościowych	6.10	3 270,91	10 951,48	80,26
Kredyty i pożyczki	6.9	138 307,10	166 955,95	73 836,58
Bieżący podatek dochodowy	5.2	613,94	13 842,04	14 251,42
Zobowiązania z tytułu świadczeń pracowniczych		7 823,05	4 300,56	2 567,16
Zobowiązania z tytułu leasingu		3 256,97	6 892,50	2 365,18
Zaliczki od kontrahentów		26 343,52	29 618,35	35 597,53
Zobowiązania kontraktowe z niezakończonych świadczeń		0,00	0,00	0,00
Pozostałe zobowiązania		27 543,56	21 568,44	9 778,65
Zobowiązania krótkoterminowe razem		263 145,69	318 057,97	196 902,52
ZOBOWIĄZANIA RAZEM		557 657,44	541 762,97	252 214,17
PASYWA RAZEM				
		729 527,33	644 402,59	338 175,52



Śródroczne skrócone skonsolidowane sprawozdanie ze zmian w kapitale własnym

	Kapitał podstawowy	Kapitał rezerwy	Zyski zatrzymane	Udziały niekontrolujące	Razem
STAN NA 01 STYCZNIA 2020	76 506,97	-40 083,67	-3 861,96	2 068,01	34 629,35
Podział wyniku za 2019 rok	0,00	0,00	0,00	0,00	0,00
Emisja akcji	0,00	0,00	0,00	0,00	0,00
Korekta wartości firmy	0,00	0,00	0,00	0,00	0,00
Konwersja pożyczek i obligacji	0,00	2 077,98	0,00	0,00	2 077,98
Program motywacyjny dla pracowników	0,00	0,00	0,00	0,00	0,00
Nabycie jednostek zależnych	0,00	0,00	1 299,10	5,30	1 304,40
Pozostałe	0,00	0,00	0,00	0,00	0,00
Zysk /(strata) netto	0,00	0,00	47 949,62	0,00	47 949,62
STAN NA 30 WRZEŚNIA 2020	76 506,97	-38 005,69	45 386,77	2 073,31	85 961,35
STAN NA 01 STYCZNIA 2021	76 506,97	-37 212,61	63 345,27	0,00	102 639,62
Podział wyniku za 2020 rok	0,00	61 662,82	-61 662,82	0,00	0,00
Emisja akcji	35 520,23	9 230,77	0,00	0,00	44 751,00
Konwersja pożyczek i obligacji	0,00	-5 790,99	0,00	0,00	-5 790,99
Realizacja programu motywacyjnego	17 955,00	-1 899,58	0,00	0,00	16 055,42
Zysk /(strata) netto	0,00	0,00	6 169,89	6 984,93	13 154,82
Objęcie kontroli nad spółką stowarzyszoną	0,00	0,00	0,00	6 260,00	6 260,00
Wypłata dywidendy udziałowcom niekontrolującym	0,00	0,00	0,00	-5 200,00	-5 200,00
Rozliczenie zwiększenia liczby akcji w spółce zależnej	0,00	0,00	2 657,17	-2 657,17	0,00
STAN NA 30 WRZEŚNIA 2021	129 982,20	25 990,41	10 509,53	5 387,77	171 869,90



Śródroczne skrócone skonsolidowane sprawozdanie z przepływów pieniężnych

01.01-30.09.2021 01.07-30.09.2021 01.01 - 30.09.2020 01.07-30.09.2020

PRZEPLÝWY PIENIĘŻNE Z DZIAŁALNOŚCI OPERACYJNEJ				
Zysk/(strata) przed opodatkowaniem	19 823,30	3 289,20	61 431,18	30 101,11
Amortyzacja	9 067,22	3 383,91	3 313,02	1 708,71
Odsetki i udziały w zyskach	4 382,64	570,51	3 774,57	518,28
Zysk/strata z tytułu różnic kursowych	472,66	1 637,64	0,00	0,00
Zysk/strata z udziałów z działalności inwestycyjnej	0,44	0,00	0,00	0,00
Zysk/strata z udziałów w jednostkach stowarzyszonych	5 150,16	866,48	0,00	0,00
Zmiana stanu zobowiązań z tytułu świadczeń pracowniczych	3 612,47	57,15	1 235,66	932,85
Zmiana stanu zapasów	5 071,54	-11 877,73	-5 386,87	17 808,93
Zmiana stanu należności handlowych oraz pozostałych należności	-50 643,12	-16 053,12	-39 065,88	-6 672,50
Zmiana stanu zobowiązań handlowych oraz pozostałych zobowiązań	-5 241,74	14 703,15	47 716,99	23 087,09
Pozostałe przepływy	9 915,17	-654,51	691,90	691,90
Wpływy pieniężne z działalności operacyjnej	1 610,73	-4 077,31	73 710,58	68 176,38
Podatek dochodowy zapłacony/(otrzymane zwroty)	20 790,45	5 682,57	4 450,48	8 118,35
PRZEPLÝWY PIENIĘŻNE NETTO Z DZIAŁALNOŚCI OPERACYJNEJ	-19 179,72	-9 759,88	69 260,10	60 058,03
PRZEPLÝWY PIENIĘŻNE Z DZIAŁALNOŚCI INWESTYCYJNEJ				
Nabycie rzeczowych aktywów trwałych i wartości niematerialnych	-92 632,76	-30 727,07	-51 571,29	-45 903,24
Udzielone pożyczki	-33 772,75	-9 440,11	-11 518,49	-10 818,49
Inwestycje w jednostki powiązane i stowarzyszone	-10 567,65	0,00	-44 862,24	-32 753,88
Odsetki otrzymane	737,86	313,02	456,13	378,41
Wpływy z tytułu spłaty pożyczek	10 645,23	4 445,66	11 881,92	10 721,65
Wpływy ze sprzedaży rzeczowych aktywów trwałych	46,80	0,00	0,00	0,00
Dywidendy wypłacone udziałowcom niemającym kontroli	-5 200,00	-5 200,00	0,00	0,00
PRZEPLÝWY PIENIĘŻNE NETTO Z DZIAŁALNOŚCI INWESTYCYJNEJ	-130 743,27	-40 608,50	-95 613,96	-78 375,55
PRZEPLÝWY PIENIĘŻNE Z DZIAŁALNOŚCI FINANSOWEJ				
Otrzymane kredyty i pożyczki	65 904,33	5 145,50	71 666,01	33 652,58
Spłaty kredytów i pożyczek	-89 885,93	-31 343,73	-5 580,02	-2 355,55
Wpływy ze sprzedaży akcji własnych	62 760,81	0,00	0,00	0,00
Emisja dłużnych papierów wartościowych	60 000,00	60 000,00	0,00	0,00
Wykup dłużnych papierów wartościowych	-8 455,00	0,00	0,00	0,00
Inne wpływy finansowe	0,00	0,00	0,00	0,00
Płatności zobowiązań z tytułu umów leasingu finansowego	-6 441,04	-2 335,81	-3 186,13	3 667,11
Spłata odsetek	-7 136,48	-860,55	-1 141,36	-563,85
Inne wydatki finansowe	0,00	0,00	0,00	0,00
PRZEPLÝWY PIENIĘŻNE NETTO Z DZIAŁALNOŚCI FINANSOWEJ	76 746,69	30 605,41	61 758,50	34 400,29
ZMIANA NETTO STANU ŚRODKÓW PIENIĘŻNYCH I ICH EKWIWALENTÓW	-73 176,27	-19 762,97	35 404,64	16 082,77
Środki pieniężne i ich ekwiwalenty na początek okresu	131 603,80	78 190,50	23 847,39	43 169,26
Różnice kursowe z przeliczenia środków pieniężnych i ich ekwiwalentów	0,00	0,00	0,00	0,00
ŚRODKI PIENIĘŻNE I ICH EKWIWALENTY NA KONIEC OKRESU	58 427,53	58 427,53	59 252,03	59 252,03



1. Informacje ogólne

1.1. Nazwa, siedziba, przedmiot działalności Columbus Energy S.A.

Nazwa Spółki	Columbus Energy Spółka Akcyjna
Siedziba i adres siedziby	Kraków, 31-358 Kraków, ul. Jasnogórska 9
Pocztą elektroniczną i dane teleadresowe	biuro@columbusenergy.pl, ri@columbusenergy.pl, gielda@columbusenergy.pl tel. 12 307 30 96
Strona internetowa	www.columbusenergy.pl
Opis działalności	Columbus Energy S.A. jest wiodącym dostawcą usług na rynku nowoczesnej energetyki. Spółka oferuje kompleksowe rozwiązania z zakresu fotowoltaiki oraz nowoczesne produkty energetyczne dla gospodarstw domowych i dla biznesu. Columbus realizuje także długoterminowe projekty farm fotowoltaicznych na terenie całej Polski.
Forma prawna	Spółka Akcyjna
Kapitał zakładowy	129 982 198,50 zł i dzieli się obecnie na 68 773 650 akcji o wartości nominalnej 1,89 zł każda, w tym: <ul style="list-style-type: none">– 40 479 877 akcji zwykłych na okaziciela serii A1,– 3 997 356 akcji zwykłych na okaziciela serii B,– 10 989 010 akcji zwykłych na okaziciela serii C,– 3 807 407 akcji zwykłych na okaziciela serii D,– 9 500 000 akcji zwykłych na okaziciela serii E. Akcje serii A1 są przedmiotem zorganizowanego obrotu w alternatywnym systemie obrotu na rynku NewConnect.
KRS	0000373608
Oznaczenie Sądu Rejestrowego	Sąd Rejonowy dla Krakowa - Śródmieścia w Krakowie, Wydział XI Gospodarczy Krajowego Rejestru Sądowego
Ticker	CLC, COLUMBUS

1.2. Nazwa, siedziba, przedmiot działalności Grupy Kapitałowej Columbus Energy

Columbus Energy S.A. jest jednostką dominującą Grupy Kapitałowej Columbus Energy i jednocześnie jest jednostką dominującą najwyższego szczebla. Nie ma większościowego akcjonariusza, który byłby stroną kontrolującą Grupę.

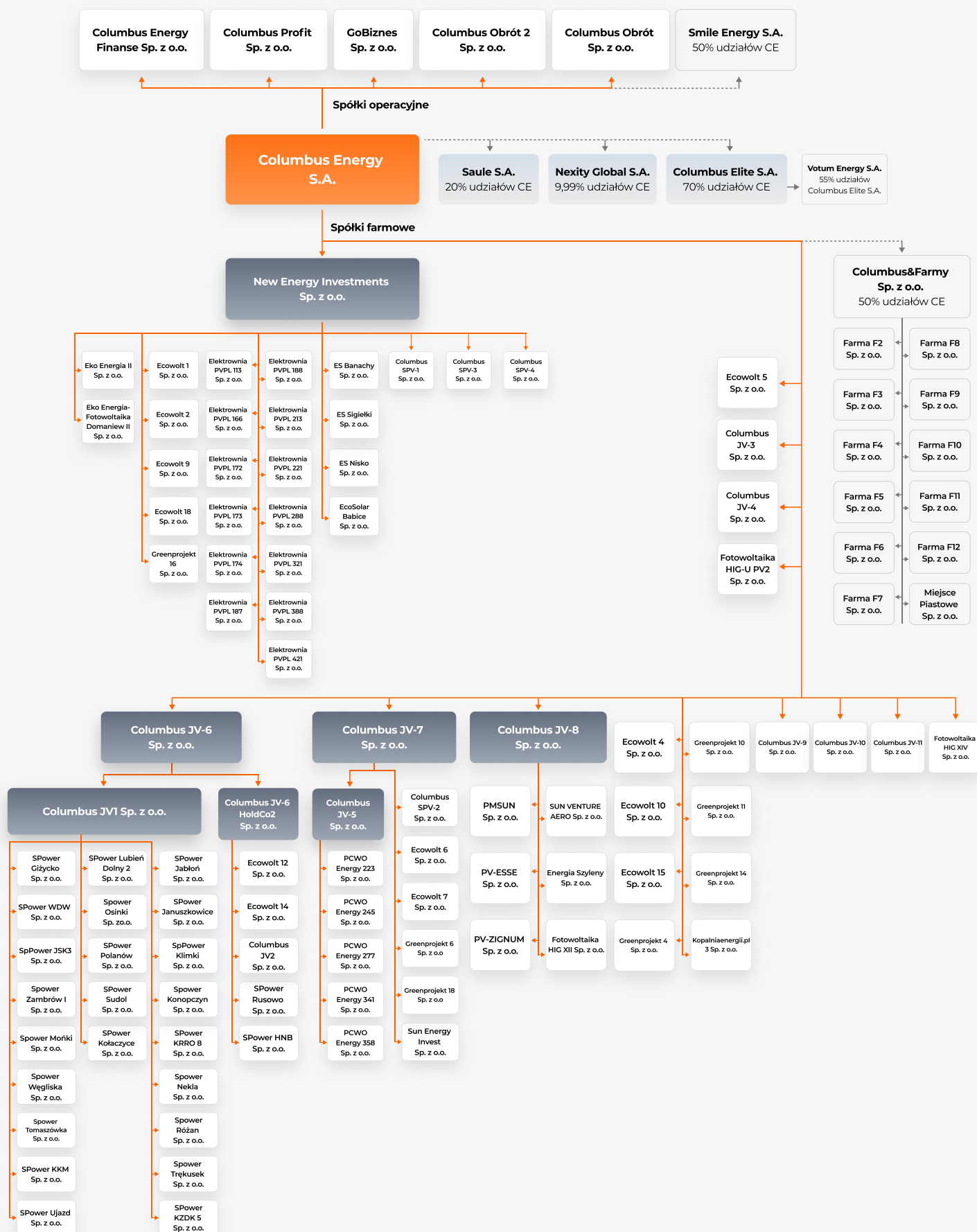
Grupa od 2014 r. prowadzi działalność w zakresie sprzedaży i montażu instalacji fotowoltaicznych dla osób fizycznych, firm i innych instytucji oraz w zakresie budowy farm fotowoltaicznych. W ciągu 7 lat Grupa wypracowała pozycję lidera polskiego rynku fotowoltaicznego oraz innowatora, który tworzy unikalny ekosystem produktów i usług, zapewniających bezpieczeństwo energetyczne i dostęp do zrównoważonego rozwoju tysiącom rodzin i firm w Polsce. Ekosystem Columbus to rozproszona społeczność prosumencka, sieć stacji ładowania samochodów elektrycznych oraz przestrzeń miejska zasilana energią z perowskitów. Całość łączy swobodna wymiana energii w oparciu o technologię blockchain oraz zieloną energię z farm fotowoltaicznych i wiatrowych.

Od 2019 r. Columbus Energy S.A. intensywnie rozwija portfel farm fotowoltaicznych, którego potencjał wynosi obecnie ponad 5 GW projektów na różnych etapach rozwoju. Grupa, poprzez spółkę zależną New Energy Investments Sp. z o.o., wyemitowała pierwsze w Polsce Zielone Obligacje, którymi będzie finansować rozwój kolejnych projektów farmowych. Następnie w tym samym celu Zielone Obligacje wyemitowane zostały również przez Columbus Energy S.A.



Struktura Grupy Kapitałowej Columbus Energy

stan na 15 listopada 2021 r.



Grupa sukcesywnie poszerza swoją działalność o rozwiązania z obszaru nowoczesnej energetyki. W 2020 r. wprowadziła do oferty pompy ciepła, magazyny energii i ładowarki do pojazdów elektrycznych. W 2021 r. Grupa Columbus, jako pierwsza na rynku energetycznym, ogłosiła usługę dystrybucji energii "Prąd jak Powietrze" z bilansowaniem 1:1. Dzięki temu, po przejęciu spółki Vortex Energy-Obrót Sp. z o.o. (obecnie po zmianie nazwy Columbus Obrót Sp. z o.o.) zajmującej się obrotem energią, Grupa może świadczyć usługę sprzedaży energii pochodzącej wyłącznie ze źródeł odnawialnych.

Grupa inwestuje też w innowacyjne rozwiązania na rynku energetycznym. W 2020 r. Columbus Energy S.A. został największym akcjonariuszem Saule S.A. - firmy rozwijającej przełomową technologię ogniów perowskitowych. Columbus Energy S.A. posiada prawo do pierwszeństwa zakupu produktów opartych na ogniwach perowskitowych. Grupa zamierza stosować perowskity nie tylko w instalacjach fotowoltaicznych, ale w szerokim zakresie i przestrzeni.

W 2021 r. Grupa rozwija swój ekosystem oparty o rozproszoną społeczność prosumencką, zielone elektrownie, sieć stacji ładowania samochodów elektrycznych i technologie przyszłości, takie jak perowskity. Podstawą Ekosystemu Columbus jest rozbudowany system technologii IT, dający dostęp do komplementarnej sieci usług dla klientów Columbus oraz możliwości inteligentnego zarządzania energią rozproszoną.

Magazyny energii jako jeden z fundamentów transformacji energetycznej stanowi znaczącą gałąź w Ekosystemie Columbus. To kolejny krok w kierunku efektywnej, bezpiecznej energetyki rozproszonej, uwzględniającej inteligentne zarządzanie magazynowaniem oraz autokonsumpcję wytworzonej energii elektrycznej.

Częścią ekosystemu są także farmy fotowoltaiczne, które dostarczają energię m.in. dla sektora MŚP i prosumentów. Rok 2021 to także znaczny wzrost udziału Grupy w sektorze pomp ciepła. Jako czyste i ekonomiczne źródło energii są one uzupełnieniem komplementarnego systemu dla nowoczesnego domu.

Columbus Energy S.A., będąc Jednostką Dominującą, posiada głosy i udziały na dzień 30 września 2021 r. w następujących jednostkach:

Jednostka	Ilość posiadanych udziałów (szt.) bezpośrednio i pośrednio	Wartość Nominalna posiadanych udziałów (zł) bezpośrednio i pośrednio	Udział w kapitale podstawowym (%) bezpośrednio i pośrednio	Ilość posiadanych głosów (szt.) bezpośrednio i pośrednio	Udział w głosach (%) bezpośrednio i pośrednio
Jednostki zależne bezpośrednio					
Columbus Elite S.A.*	50 000	50 000	50	50 000	50
Columbus Energy Finance Sp. z o.o.	2 000	200 000	100	2 000	100
Columbus Obrót Sp. z o.o.	1 700	850 000	100	1 700	100
Columbus Obrót 2 Sp. z o.o.	100	5 000	100	100	100
Columbus Profit Sp. z o.o.	2 500	250 000	100	2 500	100
GoBiznes Sp. z o.o.	2 500	250 000	100	2 500	100
New Energy Investments Sp. z o.o.	131 525	13 152 500	100	131 525	100
Columbus JV-3 Sp. z o.o.	100	5 000	100	100	100
Columbus JV-4 Sp. z o.o.	100	5 000	100	100	100
Columbus JV-6 Sp. z o.o.	100	5 000	100	100	100
Columbus JV-7 Sp. z o.o.	100	18 554 300	100	371 086	100
Columbus JV-8 Sp. z o.o.	100	948 600	100	18 972	100
Columbus JV-9 Sp. z o.o.	100	5 000	100	100	100
Columbus JV-10 Sp. z o.o.	100	5 000	100	100	100



Columbus JV-11 Sp. z o.o. (dawniej Columbus Archeton Sp. z o.o.)	100	5 000	100	100	100
Ecowolt 4 Sp. z o.o.	100	5 000	100	100	100
Ecowolt 5 Sp. z o.o.	100	5 000	100	100	100
Ecowolt 10 Sp. z o.o.	100	5 000	100	100	100
Ecowolt 15 Sp. z o.o.	100	5 000	100	100	100
Fotowoltaika HIG XIV Sp. z o.o.	100	5 000	100	100	100
Fotowoltaika HIG-U PV2 Sp. z o.o.	100	5 000	100	100	100
Greenprojekt 4 Sp. z o.o.	100	5 000	100	100	100
Greenprojekt 10 Sp. z o.o.	100	5 000	100	100	100
Greenprojekt 11 Sp. z o.o.	100	5 000	100	100	100
Greenprojekt 14 Sp. z o.o.	100	5 000	100	100	100
Greenprojekt 17 Sp. z o.o.	100	5 000	100	100	100
Greenprojekt 19 Sp. z o.o.	100	5 000	100	100	100
Kopalniaenergii.pl 3 Sp. z o.o.	100	5 000	100	100	100

* W dniu 9 lipca 2021 r. Zwyczajne Walne Zgromadzenie Columbus Elite S.A. podjęło uchwałę w sprawie podwyższenia kapitału zakładowego spółki o kwotę 66 666,00 zł w drodze emisji 66 666 akcji zwykłych, które w całości objął Columbus, a tym samym udział Columbus w Columbus Elite S.A. wzrósł do 70%. W dniu 28 października 2021 r. Sąd Rejonowy dla Krakowa Śródmieścia w Krakowie, XI Wydział Gospodarczy Krajowego Rejestru Sądowego zarejestrował ww. podwyższenie kapitału.

Jednostka	Ilość posiadanych udziałów (szt.) bezpośrednio i pośrednio	Wartość nominalna posiadanych udziałów (zł) bezpośrednio i pośrednio	Udział w kapitale podstawowym (%) bezpośrednio i pośrednio	Ilość posiadanych głosów (szt.) bezpośrednio i pośrednio	Udział w głosach (%) bezpośrednio i pośrednio
Jednostki zależne pośrednio					
Columbus JV-5 Sp. z o.o.	100	5 000	100	100	100
Columbus JV-6 Hold Co 2 Sp. z o.o.	100	5 000	100	100	100
Columbus JV1 Sp. z o.o.	78 226	3 911 300	100	78 226	100
Columbus JV2 Sp. z o.o.****	100	5 000	100	100	100
Columbus SPV-1 Sp. z o.o.*	100	5 000	100	100	100
Columbus SPV-2 Sp. z o.o.*****	100	5 000	100	100	100
Columbus SPV-3 Sp. z o.o.*	100	5 000	100	100	100
Columbus SPV-4 Sp. z o.o.*	100	5 000	100	100	100
EcoSolar Babice Sp. z o.o.*	168	8 400	100	168	100
Ecowolt 1 Sp. z o.o.*	184	9 200	100	184	100
Ecowolt 2 Sp. z o.o.*	100	5 000	100	100	100
Ecowolt 6 Sp. z o.o.*****	100	5 000	100	100	100
Ecowolt 7 Sp. z o.o.*****	100	5 000	100	100	100
Ecowolt 9 Sp. z o.o.*	110	5 500	100	110	100
Ecowolt 12 Sp. z o.o.****	51	2 550	51	51	51
Ecowolt 14 Sp. z o.o.****	51	2 550	51	51	51



Ecowolt 18 Sp. z o.o.*	100	5 000	100	100	100
Eko Energia – Fotowoltaika Domaniew II Sp. z o.o.*	4 963	248 150	100	4 963	100
Eko Energia II Sp. z o.o.*	4 133	206 650	100	4 133	100
Elektrownia PVPL 113 Sp. z o.o.*	116	5 800	100	116	100
Elektrownia PVPL 166 Sp. z o.o.*	112	5 600	100	112	100
Elektrownia PVPL 172 Sp. z o.o.*	115	5 750	100	115	100
Elektrownia PVPL 173 Sp. z o.o.*	501	25 050	100	501	100
Elektrownia PVPL 174 Sp. z o.o.*	112	5 600	100	112	100
Elektrownia PVPL 187 Sp. z o.o.*	112	5 600	100	112	100
Elektrownia PVPL 188 Sp. z o.o.*	112	5 600	100	112	100
Elektrownia PVPL 213 Sp. z o.o.*	115	5 750	100	115	100
Elektrownia PVPL 221 Sp. z o.o.*	112	5 600	100	112	100
Elektrownia PVPL 288 Sp. z o.o.*	112	5 600	100	112	100
Elektrownia PVPL 321 Sp. z o.o.*	112	5 600	100	112	100
Elektrownia PVPL 388 Sp. z o.o.*	112	5 600	100	112	100
Elektrownia PVPL 421 Sp. z o.o.*	1 101	55 050	100	1 101	100
Energia Szyleny Sp. z o.o.*****	50	5 000	100	50	100
ES Banachy Sp. z o.o.*	131	6 550	100	131	100
ES Nisko Sp. z o.o.*	138	6 900	100	138	100
ES Sigietki Sp. z o.o.*	123	6 150	100	123	100
Fotowoltaika HIG XII Sp. z o.o.*****	100	5 000	100	100	100
Greenprojekt 6 Sp. z o.o.*****	100	5 000	100	100	100
Greenprojekt 16 Sp. z o.o.*	127	6 350	100	127	100
Greenprojekt 18 Sp. z o.o.*****	100	5 000	100	100	100
PCWO Energy PV 223 Sp. z o.o.***	11 680	584 000	100	11 680	100
PCWO Energy PV 245 Sp. z o.o.***	13 060	653 000	100	13 060	100
PCWO Energy PV 277 Sp. z o.o.***	15 160	758 000	100	15 160	100
PCWO Energy PV 341 Sp. z o.o.***	15 640	782 000	100	15 640	100
PCWO Energy PV 358 Sp. z o.o.***	9 160	458 000	100	9 160	100
PMSUN Sp. z o.o.*****	100	10 000	100	100	100
PV-ESSE Sp. z o.o.*****	100	10 000	100	100	100
PV-ZIGNUM Sp. z o.o.*****	100	10 000	100	100	100
SPower Giżycko Sp. z o.o.**	100	5 000	100	100	100
SPower HNB Sp. z o.o.****	100	5 000	100	100	100
SPower Jabłoń Sp. z o.o.**	100	5 000	100	100	100
SPower Januszkowice Sp. z o.o.**	100	5 000	100	100	100



SPower JSK 3 Sp. z o.o.**	100	5 000	100	100	100
SPower KKM Sp. z o.o.**	100	5 000	100	100	100
SPower Klimki Sp. z o.o.**	100	5 000	100	100	100
SPower Kołaczyce Sp. z o.o.**	400	20 000	100	400	100
SPower Konopczyn Sp. z o.o.**	100	5 000	100	100	100
SPower KRRO 8 Sp. z o.o.**	100	5 000	100	100	100
SPower KZDK 5 Sp. z o.o.**	100	5 000	100	100	100
SPower Lubień Dolny 2 Sp. z o.o.**	100	5 000	100	100	100
SPower Mońki Sp. z o.o.**	100	5 000	100	100	100
SPower Nekla Sp. z o.o.**	100	5 000	100	100	100
SPower Osinki Sp. z o.o.**	2 400	120 000	100	2 400	100
SPower Polanów Sp. z o.o.**	100	5 000	100	100	100
SPower Różan Sp. z o.o.**	100	5 000	100	100	100
SPower Rusowo Sp. z o.o.****	100	5 000	100	100	100
SPower Sudol Sp. z o.o.**	11 350	567 500	100	11 350	100
SPower Tomaszówka Sp. z o.o.**	10	5 000	100	10	100
SPower Trękuszek Sp. z o.o.**	100	5 000	100	100	100
SPower Ujazd Sp. z o.o.**	100	5 000	100	100	100
SPower WDW Sp. z o.o.**	100	5 000	100	100	100
SPower Węgliska Sp. z o.o.**	100	5 000	100	100	100
SPower Zambrów I Sp. z o.o.**	100	5 000	100	100	100
Sun Energy Invest Sp. z o.o.*****	51	5 100	100	51	100
Sun Venture Aero Sp. z o.o.*****	500	50 000	100	100	100

* jednostki zależne pośrednio od Columbus Energy S.A., zależne bezpośrednio od New Energy Investments Sp. z o.o.

** jednostki zależne pośrednio od Columbus Energy S.A., zależne pośrednio od Columbus JV-6 Sp. z o.o., zależne bezpośrednio od Columbus JV1 Sp. z o.o.

*** jednostki zależne pośrednio od Columbus Energy S.A., zależne pośrednio od Columbus JV-7 Sp. z o.o., zależne bezpośrednio od Columbus JV-5 Sp. z o.o.

**** jednostki zależne pośrednio od Columbus Energy S.A., zależne pośrednio od Columbus JV-6 Sp. z o.o., zależne bezpośrednio od Columbus JV-6 HoldCo2 Sp. z o.o.

***** jednostki zależne pośrednio od Columbus Energy S.A., zależne bezpośrednio od Columbus JV-8 Sp. z o.o.

***** jednostki zależne pośrednio od Columbus Energy S.A., zależne bezpośrednio od Columbus JV-7 Sp. z o.o.



Jednostka	Ilość posiadanych udziałów (szt.) bezpośrednio i pośrednio	Wartość nominalna posiadanych udziałów (zł) bezpośrednio i pośrednio	Udział w kapitale podstawowym (%) bezpośrednio i pośrednio	Ilość posiadanych głosów (szt.) bezpośrednio i pośrednio	Udział w głosach (%) bezpośrednio i pośrednio
Jednostki współzależne bezpośrednio					
Smile Energy S.A.	50 000	50 000	50	50 000	50
Columbus&Farmy Sp. z o.o.	50	5 000	50	50	50

Jednostka	Ilość posiadanych udziałów (szt.) bezpośrednio i pośrednio	Wartość nominalna posiadanych udziałów (zł) bezpośrednio i pośrednio	Udział w kapitale podstawowym (%) bezpośrednio i pośrednio	Ilość posiadanych głosów (szt.) bezpośrednio i pośrednio	Udział w głosach (%) bezpośrednio i pośrednio
Jednostki współzależne pośrednio					
Farma F2 Sp. z o.o.*****	5	2 500	50	5	50
Farma F3 Sp. z o.o.*****	5	2 500	50	5	50
Farma F4 Sp. z o.o.*****	5	2 500	50	5	50
Farma F5 Sp. z o.o.*****	5	2 500	50	5	50
Farma F6 Sp. z o.o.*****	5	2 500	50	5	50
Farma F7 Sp. z o.o.*****	5	2 500	50	5	50
Farma F8 Sp. z o.o.*****	5	2 500	50	5	50
Farma F9 Sp. z o.o.*****	5	2 500	50	5	50
Farma F10 Sp. z o.o.*****	5	2 500	50	5	50
Farma F11 Sp. z o.o.*****	5	2 500	50	5	50
Farma F12 Sp. z o.o.*****	5	2 500	50	5	50
Miejsce Piastowe Sp. z o.o. *****	5	2 500	50	5	50

***** jednostki współzależne pośrednio od Columbus Energy S.A., zależne bezpośrednio od Columbus&Farmy Sp. z o.o.

Jednostka	Ilość posiadanych udziałów (szt.) bezpośrednio i pośrednio	Wartość nominalna posiadanych udziałów (zł) bezpośrednio i pośrednio	Udział w kapitale podstawowym (%) bezpośrednio i pośrednio	Ilość posiadanych głosów (szt.) bezpośrednio i pośrednio	Udział w głosach (%) bezpośrednio i pośrednio
Jednostki stowarzyszone					
Nexity Global S.A.*	3 298 450	1 979 070	32,98	3 298 450	32,98
Saule S.A.	312 487	312 487	20,00	312 487	20,00

* W dniu 14 października 2021 r. Columbus sprzedał 2 299 450 akcji, stanowiących 22,99% udziału w kapitale zakładowym Nexity Global S.A. i tym samym Columbus zmniejszył udział w kapitale zakładowym Nexity Global S.A. do 9,99%.



Columbus Energy S.A., będąc Jednostką Dominującą, posiada głosy i udziały na dzień publikacji niniejszego raportu w następujących jednostkach:

Jednostka	Ilość posiadanych udziałów (szt.) bezpośrednio i pośrednio	Wartość nominalna posiadanych udziałów (zł) bezpośrednio i pośrednio	Udział w kapitale podstawowym (%) bezpośrednio i pośrednio	Ilość posiadanych głosów (szt.) bezpośrednio i pośrednio	Udział w głosach (%) bezpośrednio i pośrednio
Jednostki zależne					
Columbus Elite S.A.*	116 666	116 666	70	116 666	70
Columbus Energy Finanse Sp. z o.o.	2 000	200 000	100	2 000	100
Columbus Obrót Sp. z o.o.	1 700	850 000	100	1700	100
Columbus Obrót 2 Sp. z o.o.	100	5 000	100	100	100
Columbus Profit Sp. z o.o.	2 500	250 000	100	2 500	100
GoBiznes Sp. z o.o.	2 500	250 000	100	2 500	100
New Energy Investments Sp. z o.o.	131 525	13 152 500	100	131 525	100
Columbus JV-3 Sp. z o.o.	100	5 000	100	100	100
Columbus JV-4 Sp. z o.o.	100	5 000	100	100	100
Columbus JV-6 Sp. z o.o.	100	5 000	100	100	100
Columbus JV-7 Sp. z o.o.	100	18 554 300	100	371 086	100
Columbus JV-8 Sp. z o.o.	100	948 600	100	18 972	100
Columbus JV-9 Sp. z o.o.	100	5 000	100	100	100
Columbus JV-10 Sp. z o.o.	100	5 000	100	100	100
Columbus JV-11 Sp. z o.o. (dawniej Columbus Archeton Sp. z o.o.)	100	5 000	100	100	100
Ecowolt 4 Sp. z o.o.	100	5 000	100	100	100
Ecowolt 5 Sp. z o.o.	100	5 000	100	100	100
Ecowolt 10 Sp. z o.o.	100	5 000	100	100	100
Ecowolt 15 Sp. z o.o.	100	5 000	100	100	100
Fotowoltaika HIG XIV Sp. z o.o.	100	5 000	100	100	100
Fotowoltaika HIG-U PV2 Sp. z o.o.	100	5 000	100	100	100
Greenprojekt 4 Sp. z o.o.	100	5 000	100	100	100
Greenprojekt 10 Sp. z o.o.	100	5 000	100	100	100
Greenprojekt 11 Sp. z o.o.	100	5 000	100	100	100
Greenprojekt 14 Sp. z o.o.	100	5 000	100	100	100
Kopalniaenergii.pl 3 Sp. z o.o.	100	5 000	100	100	100

* W dniu 9 lipca 2021 r. Zwyczajne Walne Zgromadzenie Columbus Elite S.A. podjęło uchwałę w sprawie podwyższenia kapitału zakładowego spółki o kwotę 66 666,00 zł w drodze emisji 66 666 akcji zwykłych, które w całości objął Columbus, a tym samym udział Columbus w Columbus Elite S.A. wzrósł do 70%. W dniu 28 października 2021 r. Sąd Rejonowy dla Krakowa Śródmieścia w Krakowie, XI Wydział Gospodarczy Krajowego Rejestru Sądowego zarejestrował ww. podwyższenie kapitału.



Jednostka	Ilość posiadanych udziałów (szt.) bezpośrednio i pośrednio	Wartość nominalna posiadanych udziałów (zł) bezpośrednio i pośrednio	Udział w kapitale podstawowym (%) bezpośrednio i pośrednio	Ilość posiadanych głosów (szt.) bezpośrednio i pośrednio	Udział w głosach (%) bezpośrednio i pośrednio
Jednostki zależne pośrednio					
Columbus JV-5 Sp. z o.o.	100	5 000	100	100	100
Columbus JV-6 Hold Co 2 Sp. z o.o.	100	5 000	100	100	100
Columbus JV1 Sp. z o.o.	78 226	3 911 300	100	78 226	100
Columbus JV2 Sp. z o.o.****	100	5 000	100	100	100
Columbus SPV-1 Sp. z o.o.*	100	5 000	100	100	100
Columbus SPV-2 Sp. z o.o.*****	100	5 000	100	100	100
Columbus SPV-3 Sp. z o.o.*	100	5 000	100	100	100
Columbus SPV-4 Sp. z o.o.*	100	5 000	100	100	100
EcoSolar Babice Sp. z o.o.*	168	8 400	100	168	100
Ecowolt 1 Sp. z o.o.*	184	9 200	100	184	100
Ecowolt 2 Sp. z o.o.*	100	5 000	100	100	100
Ecowolt 6 Sp. z o.o.*****	100	5 000	100	100	100
Ecowolt 7 Sp. z o.o.*****	100	5 000	100	100	100
Ecowolt 9 Sp. z o.o.*	110	5 500	100	110	100
Ecowolt 12 Sp. z o.o.****	51	2 550	51	51	51
Ecowolt 14 Sp. z o.o.****	51	2 550	51	51	51
Ecowolt 18 Sp. z o.o.*	100	5 000	100	100	100
Eko Energia – Fotowoltaika Domaniew II Sp. z o.o.*	4 963	248 150	100	4 963	100
Eko Energia II Sp. z o.o.*	4 133	206 650	100	4 133	100
Elektrownia PVPL 113 Sp. z o.o.*	116	5 800	100	116	100
Elektrownia PVPL 166 Sp. z o.o.*	112	5 600	100	112	100
Elektrownia PVPL 172 Sp. z o.o.*	115	5 750	100	115	100
Elektrownia PVPL 173 Sp. z o.o.*	501	25 050	100	501	100
Elektrownia PVPL 174 Sp. z o.o.*	112	5 600	100	112	100
Elektrownia PVPL 187 Sp. z o.o.*	112	5 600	100	112	100
Elektrownia PVPL 188 Sp. z o.o.*	112	5 600	100	112	100
Elektrownia PVPL 213 Sp. z o.o.*	115	5 750	100	115	100
Elektrownia PVPL 221 Sp. z o.o.*	112	5 600	100	112	100
Elektrownia PVPL 288 Sp. z o.o.*	112	5 600	100	112	100
Elektrownia PVPL 321 Sp. z o.o.*	112	5 600	100	112	100



Elektrownia PVPL 388 Sp. z o.o.*	112	5 600	100	112	100
Elektrownia PVPL 421 Sp. z o.o.*	1 101	55 050	100	1 101	100
Energia Szyleny Sp. z o.o.*****	50	5 000	100	50	100
ES Banachy Sp. z o.o.*	131	6 550	100	131	100
ES Nisko Sp. z o.o.*	138	6 900	100	138	100
ES Sigiełki Sp. z o.o.*	123	6 150	100	123	100
Fotowoltaika HIG XII Sp. z o.o.*****	100	5 000	100	100	100
Greenprojekt 6 Sp. z o.o.*****	100	5 000	100	100	100
Greenprojekt 16 Sp. z o.o.*	127	6 350	100	127	100
Greenprojekt 18 Sp. z o.o.*****	100	5 000	100	100	100
PCWO Energy PV 223 Sp. z o.o.***	11 680	584 000	100	11 680	100
PCWO Energy PV 245 Sp. z o.o.***	13 060	653 000	100	13 060	100
PCWO Energy PV 277 Sp. z o.o.***	15 160	758 000	100	15 160	100
PCWO Energy PV 341 Sp. z o.o.***	15 640	782 000	100	15 640	100
PCWO Energy PV 358 Sp. z o.o.***	9 160	458 000	100	9 160	100
PMSUN Sp. z o.o.*****	100	10 000	100	100	100
PV-ESSE Sp. z o.o.*****	100	10 000	100	100	100
PV-ZIGNUM Sp. z o.o.*****	100	10 000	100	100	100
SPower Giżycko Sp. z o.o.**	100	5 000	100	100	100
SPower HNB Sp. z o.o.****	100	5 000	100	100	100
SPower Jabłoń Sp. z o.o.**	100	5 000	100	100	100
SPower Januszkowice Sp. z o.o.**	100	5 000	100	100	100
SPower JSK 3 Sp. z o.o.**	100	5 000	100	100	100
SPower KKM Sp. z o.o.**	100	5 000	100	100	100
SPower Klimki Sp. z o.o.**	100	5 000	100	100	100
SPower Kołaczyce Sp. z o.o.**	400	20 000	100	400	100
SPower Konopczyn Sp. z o.o.**	100	5 000	100	100	100
SPower KRRO 8 Sp. z o.o.**	100	5 000	100	100	100
SPower KZDK 5 Sp. z o.o.**	100	5 000	100	100	100
SPower Lubień Dolny 2 Sp. z o.o.**	100	5 000	100	100	100
SPower Mońki Sp. z o.o.**	100	5 000	100	100	100
SPower Nekla Sp. z o.o.**	100	5 000	100	100	100
SPower Osinki Sp. z o.o.**	2 400	120 000	100	2 400	100
SPower Polanów Sp. z o.o.**	100	5 000	100	100	100
SPower Różan Sp. z o.o.**	100	5 000	100	100	100
SPower Rusowo Sp. z o.o.****	100	5 000	100	100	100



SPower Sudol Sp. z o.o.**	11 350	567 500	100	11 350	100
SPower Tomaszówka Sp. z o.o.**	10	5 000	100	10	100
SPower Trękusek Sp. z o.o.**	100	5 000	100	100	100
SPower Ujazd Sp. z o.o.**	100	5 000	100	100	100
SPower WDW Sp. z o.o.**	100	5 000	100	100	100
SPower Węgliska Sp. z o.o.**	100	5 000	100	100	100
SPower Zambrów I Sp. z o.o.**	100	5 000	100	100	100
Sun Energy Invest Sp. z o.o.*****	51	5 100	100	51	100
Sun Venture Aero Sp. z o.o.*****	500	50 000	100	100	100
Votum Energy S.A.*****	550 000	550 000	55	550 000	55

* jednostki zależne pośrednio od Columbus Energy S.A., zależne bezpośrednio od New Energy Investments Sp. z o.o.

** jednostki zależne pośrednio od Columbus Energy S.A., zależne pośrednio od Columbus JV-6 Sp. z o.o., zależne bezpośrednio od Columbus JV1 Sp. z o.o.

*** jednostki zależne pośrednio od Columbus Energy S.A., zależne pośrednio od Columbus JV-7 Sp. z o.o., zależne bezpośrednio od Columbus JV-5 Sp. z o.o.

**** jednostki zależne pośrednio od Columbus Energy S.A., zależne pośrednio od Columbus JV-6 Sp. z o.o., zależne bezpośrednio od Columbus JV-6 HoldCo2 Sp. z o.o.

***** jednostki zależne pośrednio od Columbus Energy S.A., zależne bezpośrednio od Columbus JV-8 Sp. z o.o.

***** jednostki zależne pośrednio od Columbus Energy S.A., zależne bezpośrednio od Columbus JV-7 Sp. z o.o.

***** jednostka zależna pośrednio od Columbus Energy S.A., zależna bezpośrednio od Columbus Elite S.A.

Jednostka	Ilość posiadanych udziałów (szt.) bezpośrednio i pośrednio	Wartość nominalna posiadanych udziałów (zł) bezpośrednio i pośrednio	Udział w kapitale podstawowym (%) bezpośrednio i pośrednio	Ilość posiadanych głosów (szt.) bezpośrednio i pośrednio	Udział w głosach (%) bezpośrednio i pośrednio
Jednostki współzależne bezpośrednio					
Smile Energy S.A.	50 000	50 000	50	50 000	50
Columbus&Farmy Sp. z o.o.	50	5 000	50	50	50

Jednostka	Ilość posiadanych udziałów (szt.) bezpośrednio i pośrednio	Wartość nominalna posiadanych udziałów (zł) bezpośrednio i pośrednio	Udział w kapitale podstawowym (%) bezpośrednio i pośrednio	Ilość posiadanych głosów (szt.) bezpośrednio i pośrednio	Udział w głosach (%) bezpośrednio i pośrednio
Jednostki współzależne pośrednio					
Farma F2 Sp. z o.o.*****	5	2 500	50	5	50
Farma F3 Sp. z o.o.*****	5	2 500	50	5	50
Farma F4 Sp. z o.o.*****	5	2 500	50	5	50
Farma F5 Sp. z o.o.*****	5	2 500	50	5	50



Farma F6 Sp. z o.o.*****	5	2 500	50	5	50
Farma F7 Sp. z o.o.*****	5	2 500	50	5	50
Farma F8 Sp. z o.o.*****	5	2 500	50	5	50
Farma F9 Sp. z o.o.*****	5	2 500	50	5	50
Farma F10 Sp. z o.o.*****	5	2 500	50	5	50
Farma F11 Sp. z o.o.*****	5	2 500	50	5	50
Farma F12 Sp. z o.o.*****	5	2 500	50	5	50
Miejsce Piastowe Sp. z o.o. *****	5	2 500	50	5	50

***** jednostki współzależne pośrednio od Columbus Energy S.A., zależne bezpośrednio od Columbus&Farmy Sp. z o.o.

Jednostka	Ilość posiadanych udziałów (szt.) bezpośrednio i pośrednio	Wartość nominalna posiadanych udziałów (zł) bezpośrednio i pośrednio	Udział w kapitale podstawowym (%) bezpośrednio i pośrednio	Ilość posiadanych głosów (szt.) bezpośrednio i pośrednio	Udział w głosach (%) bezpośrednio i pośrednio
Jednostki stowarzyszone					
Nexity Global S.A.	999 000	559 400	9,99	999 000	9,99
Saule S.A.	312 487	312 487	20,00	312 487	20,00

1.3. Jednostki zależne bezpośrednio

Szczegółowy opis jednostek zależnych bezpośrednio znajduje się w Załączniku do Sprawozdania Finansowego (strona 68).

1.4. Jednostki zależne pośrednio

Szczegółowy opis jednostek zależnych pośrednio znajduje się w Załączniku do Sprawozdania Finansowego (strona 77).

1.5. Jednostki współzależne bezpośrednio

Szczegółowy opis jednostek współzależnych znajduje się w Załączniku do Sprawozdania Finansowego (strona 102).

1.6. Jednostki współzależne pośrednio

Szczegółowy opis jednostek współzależnych pośrednio znajduje się w Załączniku do Sprawozdania Finansowego (strona 103).

1.7. Jednostki stowarzyszone

Szczegółowy opis jednostek stowarzyszonych znajduje się w Załączniku do Sprawozdania Finansowego (strona 107).



1.8. Zmiany właścicielskie i zmiany w strukturze organizacyjnej w okresie od 1 stycznia 2021 r. do 30 września 2021 r.

W dniu 2 lutego 2021 r. Zarząd Columbus zawarł warunkową umowę nabycia 100% udziałów w kapitale zakładowym Vortex Energy - Obrót Sp. z o.o. Warunkiem zawieszającym było wydanie bezwarunkowej zgody Prezesa Urzędu Ochrony Konkurencji i Konsumentów na dokonanie koncentracji, którą to decyzję, wyrażającą zgodę na nabycie 100% udziałów w tej spółce, Columbus otrzymał 26 kwietnia 2021 r.

W dniu 5 lutego 2021 r. Zarząd Columbus zawarł umowę, na podstawie której spółka zależna Columbus, tj. Columbus JV-5 nabyła 100% udziałów w 5 spółkach celowych realizujących projekty farm fotowoltaicznych o łącznej mocy 4,64 MW.

W dniu 11 lutego 2021 r. Zarząd Jednostki dominującej na podstawie umowy współpracy nabył 100% udziałów w spółce HIG XII Sp. z o.o., realizującej projekt farmy fotowoltaicznej.

W dniu 24 lutego 2021 r. spółki wchodzące w skład Grupy Kapitałowej Columbus Energy, tj. Columbus SPV-1 Sp. z o.o. oraz Columbus SPV-2 Sp. z o.o. zawarły umowy, których przedmiotem jest zakup łącznie 13 projektów farm fotowoltaicznych o łącznej mocy do 14 MW, z tego 5 MW z wygraną aukcją w 2020 r.

W dniu 26 lutego 2021 r. spółka wchodząca w skład Grupy Kapitałowej Columbus Energy, tj. Columbus SPV-2 Sp. z o.o., zawarła umowę, której przedmiotem jest zakup projektu farmy fotowoltaicznej o potencjalnej mocy 0,858 MW z wygraną aukcją.

W dniu 10 kwietnia 2021 r. Zarząd Columbus nabył 100% udziałów w 5 spółkach kapitałowych (PMSUN Sp. z o.o., PV-ESSE Sp. z o.o., PV-ZIGNUM Sp. z o.o., SUN VENTURE AERO Sp. z o.o., Energia Szyleny Sp. z o.o.) realizujących projekty farm fotowoltaicznych o łącznej mocy 38 MW. Projekty te posiadają pozwolenia na budowę.

W dniu 16 kwietnia 2021 r. Zarząd Jednostki dominującej na podstawie umowy współpracy nabył 100% udziałów w spółce HIG-U PV 2 Sp. z o.o., realizującej projekt farmy fotowoltaicznej.

W dniu 11 czerwca 2021 r. Zarząd Columbus nabył 100% udziałów w 10 spółkach kapitałowych (Ecowolt 4 Sp. z o.o., Ecowolt 10 Sp. z o.o., Ecowolt 15 Sp. z o.o., Greenprojekt 4 Sp. z o.o., Greenprojekt 10 Sp. z o.o., Greenprojekt 11 Sp. z o.o., Greenprojekt 14 Sp. z o.o., Greenprojekt 17 Sp. z o.o., Greenprojekt 19 Sp. z o.o., Kopalniaenergii.pl Sp. z o.o.) realizujących projekty farm fotowoltaicznych o łącznej mocy 166 MW.

W dniu 5 lipca 2021 r. udziały spółek wchodzących w skład Grupy Kapitałowej Columbus Energy, tj. Sun Venture Aero Sp. z o.o., PV-ZIGNUM Sp. z o.o., PV-ESSE Sp. z o.o., PMSUN Sp. z o.o., Fotowoltaika HIG XII Sp. z o.o., Energia Szyleny Sp. z o.o. zostały wniesione wkładem niepieniężnym do spółki zależnej, tj. Columbus JV-8 Sp. z o.o., z kolei spółki Spower HNB Sp. z o.o., Spower Rusowo Sp. z o.o., Columbus JV2 Sp. z o.o., Ecowolt 12 Sp. z o.o., Ecowolt 14 Sp. z o.o., zostały wniesione wkładem niepieniężnym do spółki Columbus JV-6 HoldCo 2 Sp. z o.o.

W dniu 27 lipca 2021 r. spółki wchodzące w skład Grupy Kapitałowej Columbus Energy, tj. Columbus JV-9 Sp. z o.o. oraz Columbus JV-10 Sp. z o.o. zawarły umowy, których przedmiotem jest zakup łącznie 17 projektów farm fotowoltaicznych o łącznej mocy ok. 19 MW, przy czym 2 projekty o łącznej mocy ok. 2,929 MW z wygraną aukcją URE 2021 r.

W dniu 27 lipca 2021 r. udziały spółek wchodzących w skład Grupy Kapitałowej Columbus Energy, tj. Columbus JV-5 Sp. z o.o., Columbus SPV-2 Sp. z o.o., Sun Energy Invest Sp. z o.o., Greenprojekt 18 Sp. z o.o., Greenprojekt 6 Sp. z o.o., Ecowolt 6 Sp. z o.o., Ecowolt 7 Sp. z o.o. zostały wniesione wkładem niepieniężnym do spółki zależnej Columbus JV7 Sp. z o.o., natomiast udziały spółki Columbus JV1 Sp. z o.o. – do spółki zależnej Columbus JV-6 Sp. z o.o.

W dniu 22 września 2021 r. Zarząd Columbus nabył 100% udziałów w spółce Fotowoltaika HIG XIV Sp. z o.o. realizującej projekt farmy fotowoltaicznej o łącznej mocy 14 MW, który posiada prawomocne pozwolenie na budowę.



1.9. Zmiany właścicielskie i zmiany w strukturze organizacyjnej po dacie bilansu

W dniu 8 października 2021 r. Spółka zależna Columbus - Columbus Elite S.A. zawarła z Votum S.A. oraz Votum Energy S.A. umowę inwestycyjną, której przedmiotem jest sprzedaż przez Votum S.A. na rzecz Columbus Elite S.A. 450 000 akcji stanowiących 45% akcji Votum Energy S.A. oraz uzgodnienie zasad ładu korporacyjnego i zmian statutu Votum Energy S.A. (przejście praw do tych akcji nastąpiło ze skutkiem na dzień 25 października 2021 r.). Ponadto, 8 października 2021 r. Columbus Elite S.A. nabył od akcjonariusza mniejszościowego, niebędącego stroną umowy inwestycyjnej, 100 000 akcji stanowiących 10% akcji Votum Energy S.A., w związku z czym Columbus Elite S.A. docelowo nabędzie pakiet akcji reprezentujący 55% kapitału zakładowego i głosów na walnym zgromadzeniu Votum Energy S.A.

W dniu 14 października 2021 r. Zarząd Columbus Energy S.A. sprzedał 2 299 450 akcji, stanowiących 22,99% udziału w kapitale zakładowym i uprawniających do tylu samych głosów na walnym zgromadzeniu w Nexity Global S.A. Sprzedaż zrealizowana została za łączną cenę 2 299 450 zł. W wyniku transakcji, Columbus zasadniczo zmniejszył udział w Nexity Global S.A. i aktualnie posiada 999 000 akcji, stanowiących 9,99% udziału w kapitale zakładowym i uprawniających do tylu samych głosów na walnym zgromadzeniu.

W dniu 9 listopada 2021 r. Zarząd Columbus zbył 100% udziałów w 2 spółkach kapitałowych (Greenprojekt 17 Sp. z o.o. oraz Greenprojekt 19 Sp. z o.o.) realizujących projekty farm fotowoltaicznych o łącznej mocy 5,999 MW.

1.10. Skład Zarządu i Rady Nadzorczej Jednostki dominującej

Na mocy § 11 Statutu Spółki, władzami Jednostki są: Zarząd, Rada Nadzorcza i Walne Zgromadzenie.

Zarząd Spółki

Na dzień 30 września 2021 r. oraz na dzień publikacji niniejszego raportu skład Zarządu jest dwuosobowy.

Lp.	Imię i nazwisko	Stanowisko
1.	Dawid Zieliński	Prezes Zarządu
2.	Janusz Sterna	Wiceprezes Zarządu

Rada Nadzorcza Spółki

Na dzień bilansowy skład Rady Nadzorczej Columbus Energy S.A. przedstawia się następująco:

Lp.	Imię i nazwisko	Stanowisko
1.	Paweł Urbański	Przewodniczący Rady Nadzorczej
2.	Radosław Żemło	Sekretarz Rady Nadzorczej
3.	Marcin Dobraszkiwicz	Członek Rady Nadzorczej
4.	Leszek Leńko	Członek Rady Nadzorczej
5.	Piotr Kurczewski	Członek Rady Nadzorczej
6.	Jerzy Ogłoszka	Członek Rady Nadzorczej
7.	Łukasz Kaleta	Członek Rady Nadzorczej
8.	Piotr Krupa	Członek Rady Nadzorczej



W dniu 13 października 2021 r. pan Radosław Żemto złożył rezygnację z pełnienia funkcji Członka Rady Nadzorczej ze skutkiem na 13 października 2021 r.

Na dzień publikacji niniejszego raportu skład Rady Nadzorczej Columbus Energy S.A. przedstawia się następująco:

Lp.	Imię i nazwisko	Stanowisko
1.	Paweł Urbański	Przewodniczący Rady Nadzorczej
2.	Marcin Dobraszkiewicz	Członek Rady Nadzorczej
3.	Leszek Leńko	Członek Rady Nadzorczej
4.	Piotr Kurczewski	Członek Rady Nadzorczej
5.	Jerzy Ogłoszka	Członek Rady Nadzorczej
6.	Łukasz Kaleta	Członek Rady Nadzorczej
7.	Piotr Krupa	Członek Rady Nadzorczej

1.11. Kapitał akcyjny i akcjonariusze

Kapitał zakładowy:

W dniu 13 lipca 2021 r. Sąd Rejonowy dla Krakowa – Śródmieścia w Krakowie, XI Wydział Gospodarczy Krajowego Rejestru Sądowego zarejestrował podwyższenie kapitału zakładowego z kwoty 112 027 198,50 zł do kwoty 129 982 198,50 zł, tj. o kwotę 17 955 000,00 zł, w drodze emisji 9 500 000 akcji serii E Columbus.

W związku z rejestracją podwyższenia kapitału zakładowego w dniu 13 lipca 2021 r., jego wysokość na dzień sporządzenia niniejszego sprawozdania wynosi 129 982 198,50 zł. Kapitał zakładowy dzieli się obecnie na 68 773 650 akcji o wartości nominalnej 1,89 zł każda, w tym:

- 40 479 877 akcji zwykłych na okaziciela serii A1,
- 3 997 356 akcji zwykłych na okaziciela serii B,
- 10 989 010 akcji zwykłych na okaziciela serii C,
- 3 807 407 akcji zwykłych na okaziciela serii D,
- 9 500 000 akcji zwykłych na okaziciela serii E.

Akcje serii A1 są przedmiotem zorganizowanego obrotu w alternatywnym systemie obrotu na rynku NewConnect. Łączna liczba akcji oraz łączna liczba głosów na Walnym Zgromadzeniu Spółki wynosi 68 773 650.



Akcjonariat:

W dniu 19 lipca 2021 r. Columbus otrzymał zawiadomienie od pana Dawida Zielińskiego, działającego w wykonaniu obowiązków określonych w art. 69 ust. 1 pkt 1) lub pkt 2), art. 69 ust. 2 pkt 1) lub 2), art. 69a ust. 1 oraz art. 87 ustawy z dnia 29 lipca 2005 r. o ofercie publicznej i warunkach wprowadzania instrumentów finansowych do zorganizowanego obrotu oraz o spółkach publicznych: (i) w imieniu Piotra Kurczewskiego, (ii) w imieniu spółki JR HOLDING ASI S.A. z siedzibą w Krakowie (dawniej: JR HOLDING S.A.) oraz (iii) Januarego Ciszewskiego oraz na podstawie art. 87 ust. 3 tej Ustawy - w imieniu stron porozumienia z dnia 8 października 2019 r., tj. w imieniu własnym oraz podmiotów: GEMSTONE S.A. z siedzibą w Krakowie, JR HOLDING ASI S.A. z siedzibą w Krakowie (dawniej: JR HOLDING S.A.), POLSYNTES Sp. z o.o. z siedzibą w miejscowości Głina, Piotra Kurczewskiego, Januarego Ciszewskiego i Janusza Sterna w sprawie zmiany udziału w głosach na Walnym Zgromadzeniu Columbus, w związku z objęciem akcji serii E oraz zarejestrowaniem w dniu 13 lipca 2021 r. przez Sąd Rejonowy dla Krakowa – Śródmieścia w Krakowie, XI Wydział Gospodarczy Krajowego Rejestru Sądowego podwyższenia kapitału zakładowego Spółki z kwoty 112 027 198,50 zł do kwoty 129 982 198,50 zł w drodze emisji 9 500 000 sztuk akcji serii E Columbus.

W zawiadomieniu wskazano, iż po zmianie udziału:

- a. Piotr Kurczewski posiada 13 882 238 akcji Columbus, stanowiących 20,19% akcji w kapitale zakładowym Columbus i uprawniających do oddania 13 882 238 głosów, co stanowi 20,19% ogólnej liczby głosów Columbus,
- b. JR Holding ASI S.A. posiada 11 931 429 akcji Columbus stanowiących 17,35% akcji w kapitale zakładowym Columbus i uprawniających do wykonywania 11 931 429 głosów, co stanowi 17,35% ogólnej liczby głosów Columbus, w tym JR Holding ASI S.A. bezpośrednio posiada 10 274 286 akcji Columbus stanowiących 14,94% akcji w kapitale zakładowym Columbus i uprawniających do wykonywania 10 274 286 głosów, co stanowi 14,94% ogólnej liczby głosów Columbus, a pośrednio poprzez KPM INVEST Sp. z o.o., w której JR Holding ASI S.A. jest jedynym udziałowcem, posiada 1 657 143 akcje Columbus stanowiące 2,41% akcji w kapitale zakładowym Columbus i uprawniające do wykonywania 1 657 143 głosów, co stanowi 2,41% ogólnej liczby głosów Columbus,
- c. Dawid Zieliński posiada 21 603 659 akcji Columbus stanowiących 31,41% akcji w kapitale zakładowym Columbus i uprawniających do wykonywania 21 603 659 głosów, co stanowi 31,41% ogólnej liczby głosów Columbus, w tym Dawid Zieliński bezpośrednio posiada 4 732 377 akcji Columbus stanowiących 6,88% akcji w kapitale zakładowym Columbus i uprawniających do wykonywania 4 732 377 głosów, co stanowi 6,88% ogólnej liczby głosów, a pośrednio poprzez Gemstone S.A., w którym Dawid Zieliński jest większościamiowym akcjonariuszem, posiada 16 871 282 akcji Columbus stanowiących 24,53% akcji w kapitale zakładowym Columbus i uprawniających do wykonywania 16 871 282 głosów, co stanowi 24,53% ogólnej liczby głosów Columbus,
- d. January Ciszewski posiada 14 552 462 akcje Columbus stanowiące 24,55% akcji w kapitale zakładowym Columbus i uprawniających do wykonywania 14 552 462 głosów, co stanowi 24,55% ogólnej liczby głosów Columbus, w tym January Ciszewski bezpośrednio posiada 2 621 033 akcje Columbus stanowiące 4,42% akcji w kapitale zakładowym Columbus i uprawniające do wykonywania 2 621 033 głosów, co stanowi 4,42% ogólnej liczby głosów, a pośrednio poprzez JR Holding ASI S.A. i KPM INVEST Sp. z o.o. posiada 11 931 429 akcji Columbus stanowiących 20,13% akcji w kapitale zakładowym Columbus i uprawniających do wykonywania 11 931 429 głosów, co stanowi 20,13% ogólnej liczby głosów Columbus,
- e. porozumienie posiada łącznie 53 100 625 akcji Columbus, stanowiących 77,21% akcji w kapitale zakładowym Columbus i uprawniających do oddania 53 100 625 głosów, co stanowi 77,21% ogólnej liczby głosów Columbus, w tym Gemstone S.A. posiada 16 871 282 akcji Columbus stanowiących 24,53% akcji w kapitale zakładowym Columbus i uprawniających do wykonywania 16 871 282 głosów, co stanowi 24,53% ogólnej liczby głosów Columbus, Dawid Zieliński posiada 21 603 659 akcji Columbus stanowiących 31,41% akcji w kapitale zakładowym Columbus i uprawniających do wykonywania 21 603 659 głosów, co stanowi 31,41% ogólnej liczby głosów Columbus, w tym:



- Dawid Zieliński bezpośrednio posiada 4 732 377 akcji Columbus stanowiących 6,88% akcji w kapitale zakładowym Columbus i uprawniających do wykonywania 4 732 377 głosów, co stanowi 6,88% ogólnej liczby głosów, a pośrednio poprzez Gemstone S.A., w którym Dawid Zieliński jest większościowym akcjonariuszem, posiada 16 871 282 akcji Columbus stanowiących 24,53% akcji w kapitale zakładowym Columbus i uprawniających do wykonywania 16 871 282 głosów, co stanowi 24,53% ogólnej liczby głosów Columbus,
- JR Holding ASI S.A. posiada 11 931 429 akcji Columbus stanowiących 17,35% akcji w kapitale zakładowym Columbus i uprawniających do wykonywania 11 931 429 głosów, co stanowi 17,35% ogólnej liczby głosów Columbus, w tym JR Holding ASI S.A. bezpośrednio posiada 10 274 286 akcji Columbus stanowiących 14,94% akcji w kapitale zakładowym Columbus i uprawniających do wykonywania 10 274 286 głosów, co stanowi 14,94% ogólnej liczby głosów Columbus, a pośrednio poprzez KPM INVEST Sp. z o.o., w której JR Holding ASI S.A. jest jedynym udziałowcem posiada 1 657 143 akcje Columbus stanowiące 2,41% akcji w kapitale zakładowym Columbus i uprawniające do wykonywania 1 657 143 głosów, co stanowi 2,41% ogólnej liczby głosów Columbus,
- January Ciszewski posiada 14 552 462 akcje Columbus stanowiące 21,16% akcji w kapitale zakładowym Columbus i uprawniających do wykonywania 14 552 462 głosów, co stanowi 21,16% ogólnej liczby głosów Columbus, w tym January Ciszewski bezpośrednio posiada 2 621 033 akcje Columbus stanowiące 3,81% akcji w kapitale zakładowym Columbus i uprawniające do wykonywania 2 621 033 głosów, co stanowi 3,81% ogólnej liczby głosów, a pośrednio poprzez JR Holding ASI S.A. i KPM INVEST Sp. z o.o. posiada 11 931 429 akcji Columbus stanowiących 17,35% akcji w kapitale zakładowym Columbus i uprawniających do wykonywania 11 931 429 głosów, co stanowi 17,35% ogólnej liczby głosów Columbus,
- Polsyntes Sp. z o.o. posiada 500 000 akcji Columbus, stanowiących 0,73% akcji w kapitale zakładowym Columbus, uprawniających do oddania 500 000 głosów, co stanowi 0,73% ogólnej liczby głosów Columbus,
- Janusz Sterna posiada 3 062 266 akcji Columbus stanowiących 4,45% akcji w kapitale zakładowym Columbus i uprawniających do wykonywania 3 062 266 głosów, co stanowi 4,45% ogólnej liczby głosów Columbus, w tym Janusz Sterna bezpośrednio posiada 2 562 266 akcji Columbus stanowiących 3,73% akcji w kapitale zakładowym Columbus i uprawniających do wykonywania 2 562 266 głosów, co stanowi 3,73% ogólnej liczby głosów, a pośrednio poprzez Polsyntes Sp. z o.o., w którym Janusz Sterna jest większościowym udziałowcem, posiadał 500 000 akcji Columbus stanowiących 0,73% akcji w kapitale zakładowym Columbus i uprawniających do wykonywania 500 000 głosów, co stanowi 0,73% ogólnej liczby głosów Columbus,
- Piotr Kurczewski posiada 13 882 238 akcji Columbus, stanowiących 20,19% akcji w kapitale zakładowym Columbus i uprawniających do oddania 13 882 238 głosów, co stanowi 20,19% ogólnej liczby głosów Columbus.

Akcyonariat Columbus Energy S.A. na dzień bilansowy i na dzień publikacji niniejszego raportu:

L.p.	Imię i nazwisko	Liczba akcji	% akcji	Liczba głosów	% głosów
1.	Porozumienie, w tym:	53 100 625	77,21	53 100 625	77,21
a)	Dawid Zieliński *	21 603 659	31,41	21 603 659	31,41
b)	January Ciszewski **	14 552 462	21,16	14 552 462	21,16
c)	Piotr Kurczewski	13 882 238	20,19	13 882 238	20,19
d)	Janusz Sterna ***	3 062 266	4,45	3 062 266	4,45
2.	Marek Sobieski	3 542 170	5,15	3 542 170	5,15
3.	Pozostali akcjonariusze	12 130 855	17,64	12 130 855	17,64
Ogółem		68 773 650	100	68 773 650	100



* bezpośrednio i pośrednio przez Gemstone S.A., w której 99,99% akcji posiada Dawid Zieliński

** bezpośrednio i pośrednio przez JR HOLDING ASI S.A. i KPM INVEST Sp. z o.o.

*** bezpośrednio i pośrednio przez Polsyntes Sp. z o.o.

Akcjonariusze posiadający 77,21%, tj. Dawid Zieliński, Gemstone S.A., January Ciszewski, JR Holding ASI S.A., Piotr Kurczewski, Janusz Sterna i Polsyntes Sp. z o.o. działają w Porozumieniu.

1.12. Segmenty operacyjne

Grupa prowadzi działalność w zakresie dwóch segmentów sprawozdawczych:

- segment instalacji fotowoltaicznych – dotyczy transakcji sprzedaży i montażu instalacji fotowoltaicznych dla klientów indywidualnych oraz biznesowych, w tym segmencie zawiera się również sprzedaż pomp ciepła.
- segment farm fotowoltaicznych – dotyczy budowy farm fotowoltaicznych na własny użytek w celu wytwarzania i sprzedaży energii elektrycznej.

Udział segmentów branżowych w aktywach i zobowiązaniach oraz w wydatkach inwestycyjnych

	segment		
	Montaż i sprzedaż instalacji fotowoltaicznych	Farmy fotowoltaiczne	Razem
Aktywa	177 459,18	552 068,15	729 527,33
Zobowiązania	123 738,53	1 100,06	124 838,59
Wydatki inwestycyjne	0,00	126 327,93	126 327,93
Amortyzacja	7 874,17	1 193,05	9 067,22

9 miesięcy 2021	segment		
	Montaż i sprzedaż instalacji fotowoltaicznych	Farmy fotowoltaiczne	Razem
Przychody ogółem z segmentu	498 302,47	10 011,40	508 313,87
Koszty ogółem z segmentu	474 031,00	9 309,41	483 340,41
Wynik na segmencie	24 271,47	701,99	24 973,46
Udział w zyskach jednostek stowarzyszonych			-5 150,16
Razem			19 823,30



2. Podstawa sporządzania skonsolidowanego sprawozdania finansowego i zasady rachunkowości

2.1. Podstawa sporządzenia sprawozdania finansowego

Śródroczne skonsolidowane sprawozdanie finansowe Grupy Kapitałowej Columbus Energy za III kwartał 2021 r. zostało sporządzone w oparciu o Międzynarodowy Standard Rachunkowości 34 „Śródroczna sprawozdawczość Finansowa” („MSR 34”).

Niniejsze sprawozdanie finansowe Grupy Kapitałowej Columbus Energy zostało sporządzone zgodnie z Międzynarodowymi Standardami Sprawozdawczości Finansowej („MSSF”) oraz związanych z nimi interpretacjami ogłoszonymi w formie rozporządzeń Komisji Europejskiej.

Sprawozdanie finansowe zostało sporządzone zgodnie z zasadą kosztu historycznego.

Zasady (polityki) rachunkowości zastosowane do sporządzenia śródrocznego skróconego skonsolidowanego sprawozdania finansowego są spójne z tymi, które zastosowano przy sporządzaniu rocznego skonsolidowanego sprawozdania finansowego Grupy za rok zakończony 31 grudnia 2020 r.

Niniejsze skonsolidowane sprawozdanie finansowe nie obejmuje wszystkich informacji i ujawnień wymaganych w rocznym sprawozdaniu finansowym i powinno być czytane wraz ze skonsolidowanym sprawozdaniem finansowym za zakończony rok 2020 opublikowanym w dniu 23 marca 2021 r.

Niniejsze skonsolidowane sprawozdanie finansowe za okres 9 miesięcy zakończony 30 września 2021 r. nie było przedmiotem przeglądu ani badania przez biegłego rewidenta.

Śródroczne skrócone skonsolidowane sprawozdanie finansowe oraz śródroczne skrócone jednostkowe sprawozdanie finansowe Columbus Energy S.A. zostały sporządzone przy założeniu kontynuowania działalności gospodarczej przez spółki Grupy Kapitałowej Columbus Energy w dającej się przewidzieć przyszłości. Na dzień sporządzenia niniejszego skróconego skonsolidowanego sprawozdania finansowego oraz skróconego jednostkowego sprawozdania finansowego nie istnieją okoliczności wskazujące na zagrożenie kontynuowania działalności przez spółki należące do Grupy Kapitałowej.

2.2. Nowe standardy i interpretacje niezastosowane w niniejszym skróconym śródrocznym skonsolidowanym sprawozdaniu finansowym

Nowe standardy, zmiany do standardów oraz interpretacji, które obowiązują dla okresów sprawozdawczych rozpoczynających się po 1 stycznia 2021 r., nie zostały uwzględnione przy sporządzaniu niniejszego skróconego śródrocznego skonsolidowanego sprawozdania finansowego. Nie przewiduje się, aby nowe standardy oraz zmiany do obecnie obowiązujących standardów mogły mieć istotny wpływ na skonsolidowane sprawozdanie finansowe Grupy za okres, w którym będą one zastosowane po raz pierwszy.

2.3. Waluta funkcjonalna i waluta prezentacji

Pozycje zawarte w sprawozdaniu finansowym wycenia się w walucie podstawowego środowiska gospodarczego, w którym Grupa prowadzi działalność („waluta funkcjonalna”). Sprawozdanie finansowe prezentowane jest w złotych polskich (PLN), który jest walutą funkcjonalną i walutą prezentacji Grupy.



2.4. Istotne zmiany pozycji sprawozdawczych, kwoty mające znaczący wpływ na aktywa, zobowiązania, kapitał własny, wynik finansowy netto lub przepływy pieniężne, które są nietypowe ze względu na ich rodzaj, wielkość, wywierany wpływ lub częstotliwość

Wszelkie istotne zmiany pozycji sprawozdawczych po zakończeniu ostatniego rocznego okresu sprawozdawczego tj. 2020 r., zostały zaprezentowane w podstawowych częściach niniejszego śródrocznego sprawozdania finansowego uzupełnionych dodatkową informacją zawartą w poszczególnych notach objaśniających.

2.5. Informacja o istotnych zmianach wielkości szacunkowych

Sporządzenie sprawozdania finansowego zgodnie z MSSF wymaga przyjęcia pewnych założeń oraz dokonania szacunków i osądów, które wpływają na przyjęte zasady rachunkowości oraz wielkości wykazane w sprawozdaniu finansowym. Założenia i szacunki wynikają z dotychczasowych doświadczeń oraz innych czynników, w tym przewidywań odnośnie przyszłych zdarzeń, które w danej sytuacji wydają się zasadne. Oszacowania i osądy księgowe podlegają regularnej ocenie.

W okresie 9 miesięcy zakończonych 30 września 2021 r. nie miały miejsca istotne zmiany wielkości szacunkowych oraz metodologii dokonywania szacunków, które miałyby wpływ na okres bieżący lub na okresy przyszłe.

Wielkości szacunkowe	30.09.2021	30.09.2020
Wartość firmy	5 026,77	34 430,80
Odzyskiwalność należności z tytułu dostaw i usług	123 867,80	66 173,38
Odzyskiwalność należności z tytułu pożyczek	40 448,35	13 384,59
Przychody z tyt. wykonania etapu I umowy montażu	8 184,26	0,00
Aktywa trwałe z tytułu prawa do użytkowania	46 516,20	26 495,35
Zobowiązania leasingowe MSSF 16	46 025,13	26 706,37

a. Wartość firmy

Zgodnie z postanowieniami MSR 36 „Utrata wartości aktywów” dla każdego składnika aktywów Grupa ustala czy na dzień kończący okres sprawozdawczy występują okoliczności (przesłanki) wskazujące na wystąpienie utraty wartości któregośkolwiek ze składników aktywów. W okresie sprawozdawczym takie przesłanki nie wystąpiły.

b. Odzyskiwalność należności

Odpisów z tytułu utraty wartości należności dokonuje się zgodnie z modelem oczekiwanych strat kredytowych. Kwotę odpisu aktualizującego stanowi różnica między wartością księgową danego składnika aktywów, a wartością bieżącą szacowanych przyszłych przepływów pieniężnych, zdyskontowanych efektywną stopą procentową w przypadku odpisów indywidualnych należności wskazujących na utratę wartości. Natomiast pozostałe należności handlowe obejmowane są odpisem w oparciu o stawki ustalone na bazie analizy historycznej strat kredytowych.

c. Przychody

Przychody ze sprzedaży ujmowane są w wartości godziwej zapłaty otrzymanej lub należnej, po pomniejszeniu o przewidywane rabaty, zwroty klientów i podobne pomniejszenia, w tym podatek od towarów i usług.



Grupa rozpoznaje przychody z usług montażu instalacji fotowoltaicznych w momencie spełnienia zobowiązania wynikającego z umowy tj. wykonania montażu instalacji. Dla umów zawartych na poprzednich zasadach (obowiązujących do lipca 2021 r.), Spółka rozpoznawała sprzedaż w dwóch etapach. Grupa dokonywała alokacji przychodu do każdego z etapów w proporcji do cen jednostkowych. Rozpoznane aktywo kontraktowe z realizacji etapu pierwszego przedstawiono w tabeli powyżej.

d. Aktywa trwałe z tytułu prawa do użytkowania oraz zobowiązania leasingowe

Kalkulacja zobowiązań z tytułu leasingu oraz aktywów z tytułu prawa do użytkowania wymaga zastosowania profesjonalnego osądu w następujących kwestiach: ustalenia okresu leasingu, ustalenia krańcowej stopy procentowej leasingobiorcy. W przypadku umów najmu zawartych przez Grupę na czas nieokreślony, Grupa szacuje najbardziej prawdopodobny okres leasingu, uwzględniając przy tym wszystkie fakty i okoliczności tworzące zachętę ekonomiczną do kontynuowania umów. Ponowna ocena tego, czy istnieje racjonalna pewność, iż Grupa będzie kontynuowała umowę, następuje wówczas, gdy wystąpi znaczące zdarzenie lub zmiana okoliczności, które mają wpływ na ww. ocenę.

e. Nabycie spółek celowych

Grupa w 2020 r. zmieniła model biznesowy – spółki nie są już nabywane w celu ich późniejszej odsprzedaży po wybudowaniu farmy fotowoltaicznej. Spółki celowe, po wybudowaniu farm, będą funkcjonowały w ramach Grupy i generowały przychody ze sprzedaży wytworzonej energii.

Grupa, nabywając spółki celowe, przyjęła następujący sposób rozliczenia:

- w przypadku nabycia spółki celowej, w której proces budowy farmy fotowoltaicznej został zakończony i spółka sprzedaje już energię elektryczną, przyjmuje się, że nabycie spełnia definicję przedsięwzięcia w rozumieniu MSSF 3 i rozliczane jest jako połączenie jednostek gospodarczych;
- spółki celowe nabywane na etapie budowy farmy fotowoltaicznej rozliczane są natomiast jako nabycie aktywów, gdyż nie spełniają definicji przedsięwzięcia, a składają się one jedynie z określonych grup aktywów, zwykle praw do korzystania z gruntów, dokumentacji oraz pozwoleń, czy w niektórych przypadkach rozpoczętych prac instalacyjnych. Zapłacone wynagrodzenie alokowane jest wówczas do nabytych aktywów, głównie jako środki trwałe.

3. Emisja, wykup i spłata dłużnych i kapitałowych papierów wartościowych

W dniu 7 września 2020 r. spółka zależna Emitenta - New Energy Investments Sp. z o.o. przyjęła program emisji obligacji o wartości 500 mln zł. W trzecim kwartale 2021 r. Spółka nie przeprowadziła emisji dłużnych papierów wartościowych. W okresie 3 miesięcy zakończonych dniem 30 września 2021 r. spółka zależna New Energy Investment Sp. z o.o. sukcesywnie uruchamiała środki w ramach pierwszej emisji Zielonych Obligacji w kwocie 19 507 667,03 zł zgodnie z przydziałem i informacją podaną w raporcie ESPI nr 65/2020. Na dzień 30 września 2021 r. środki z Obligacji zostały wykorzystane w łącznej kwocie 59 922 105,65 zł. W w/w okresie nie nastąpiła spłata odsetek ani wykup obligacji.

W dniu 22 czerwca 2021 r. Zarząd Columbus Energy S.A. podjął uchwałę w sprawie emisji do 60 000 sztuk obligacji zwykłych na okaziciela serii F o wartości nominalnej 1 000,00 zł każda, tj. o łącznej wartości nominalnej nie większej niż 60 mln zł. Obligacje emitowane są w ramach ustanowionego i przyjętego przez Zarząd Columbus w dniu 31 grudnia 2020 r. programu emisji obligacji o wartości do 200 mln zł, o czym Columbus informował w trybie raportu ESPI nr 82/2020 z dn. 31 grudnia 2020 r. W dniu 29 czerwca 2021 r. Zarząd Columbus podjął uchwałę, w sprawie warunkowego przydziału 60 000 sztuk Obligacji serii F. Obligacje zostały przydzielone na rzecz trzech podmiotów prawnych, o czym poinformował w raporcie ESPI nr 77/2021. W dniu 8 lipca 2021 r.



w depozycie papierów wartościowych prowadzonym przez Krajowy Depozyt Papierów Wartościowych S.A. zostało zarejestrowanych 60 000 emitowanych przez Spółkę obligacji zwykłych na okaziciela serii F, dla których został nadany kod ISIN PLSTIGR00079, o czym Zarząd poinformował w raporcie EBI nr 19/2021.

4. Skonsolidowane sprawozdanie finansowe Grupy Columbus Energy za 9 miesięcy 2021 r. obejmuje sprawozdania następujących spółek:

Szczegółowe informacje dotyczące metody konsolidacji poszczególnych spółek zostały ujęte w Załączniku do Sprawozdania (w punktach 1.3 - 1.7).

5. Noty objaśniające do skonsolidowanego sprawozdania z wyniku finansowego i innych całkowitych dochodów

5.1. Przychody ze sprzedaży

Przychody ze sprzedaży	30.09.2021	30.09.2020
Klient indywidualny - sprzedaż usług	449 558,11	412 137,31
Klient biznesowy - sprzedaż usług	40 584,67	38 925,90
Sprzedaż towarów	9 205,36	12 365,05
RAZEM PRZYCHODY ZE SPRZEDAŻY	499 348,14	463 428,26

Grupa prowadzi działalność na terenie Polski. Przychody ze sprzedaży usług przede wszystkim dotyczą montażu instalacji fotowoltaicznych dla klientów, w których skład wchodzi także wartość zamontowanych urządzeń i instalacji fotowoltaicznych. W 2020 r. Grupa wprowadziła do swojej oferty nowe produkty związane z montażem pomp ciepła dla klientów indywidualnych oraz magazyny energii i stacje ładowania pojazdów elektrycznych zarówno dla klientów indywidualnych, jak i biznesu.

W okresie od 1 stycznia 2021 r. do 30 września 2021 r. Grupa nie posiadała klienta bądź grupy klientów, dla których wartość sprzedaży przekroczyłaby 10% przychodów.

W portfelu należności Grupy z tytułu montażu i sprzedaży instalacji fotowoltaicznych oraz pomp ciepła można wyróżnić dwie grupy klientów:

- klientów gotówkowych dokonujących zapłaty przed wykonaniem montażu instalacji (42% przychodów w 2021 r., 69% przychodów w 2020 r.),
- klientów korzystających z finansowania zewnętrznego (58% przychodów w 2021 r., 31% przychodów w 2020 r.).

Dla klientów korzystających z finansowania zewnętrznego nie jest wymagana płatność do momentu pozyskania środków. Proces pozyskania środków od Partnerów finansowych Grupy uzależniony jest od wielu czynników, m.in. zebrania niezbędnej dokumentacji finansowej, zdolności kredytowej klienta.



5.2. Podatek dochodowy

Podatek dochodowy ujęty w zysku (stracie) netto:

Ustalenie wysokości podatku	30.09.2021	30.09.2020
Zysk/(strata) przed opodatkowaniem	19 823,30	61 431,18
Podatek wyliczony według stawki 19%	3 766,43	11 671,92
Różnica w zastosowanych stawkach podatkowych	-154,10	1,69
Efekt podatkowy kosztów niestanowiących kosztów uzyskania przychodów	3 218,73	1 909,55
Efekt podatkowy z pozostałych tytułów	90,28	-101,61
Korekty o podatek bieżący za poprzednie okresy	-51,05	0,00
Efekt podatkowy od strat podatkowych, od których nie ujęto aktywa z tytułu podatku odroczonego	-201,82	0,00
OBCIĄŻENIE Z TYTUŁU PODATKU DOCHODOWEGO	6 668,47	13 481,56

Ustalenie wysokości podatku wynikającego z zysku (straty) przed opodatkowaniem i ustawowej stawki podatkowej do obciążenia z tytułu podatku dochodowego wykazanego w zysku (stracie) netto przedstawia się następująco:

Podatek dochodowy	30.09.2021	30.09.2020
Podatek bieżący:		
Bieżące zobowiązania podatkowe	7 493,10	13 118,65
Korekty wykazane w bieżącym okresie w odniesieniu do podatku z lat ubiegłych	-51,05	0,00
Podatek odroczonego	-773,58	362,91
RAZEM PODATEK DOCHODOWY	6 668,47	13 481,56

Dnia 11 lutego 2020 r. zarządzający Krakowskim Parkiem Technologicznym, działający w imieniu Ministra Rozwoju wydał Decyzję nr 59/2020 o wsparciu dla Jednostki dominującej na prowadzenie działalności gospodarczej w Krakowskiej Strefie Ekonomicznej. Nowa inwestycja Jednostki dominującej, w związku z którą wydano decyzję, dotyczy zwiększenia zdolności produkcyjnych i usługowych Jednostki dominującej i wiąże się z zatrudnieniem dodatkowych pracowników. Decyzja uprawnia Grupę do korzystania ze zwolnienia z podatku dochodowego od osób prawnych.

Wysokość ulgi podatkowej kalkulowana jest w zależności od poniesionych kosztów kwalifikowanych (dwuletnich kosztów pracy nowo zatrudnionych pracowników) i tzw. intensywności pomocy publicznej, która dla województwa małopolskiego wynosi od 35% do 55% poniesionych kosztów kwalifikowanych w zależności od statusu przedsiębiorstwa. Grupa za okres 01.01.2021 r. do 30.09.2021 r. odliczyła ulgę od podatku dochodowego w wysokości 804,64 tys. zł.



5.3. Zysk (strata) na akcję

Zysk (strata) na akcję zwykły

Podstawowy zysk (strata) na akcję wylicza się jako iloraz zysku (straty) przypadającego na akcjonariuszy Spółki oraz średniej ważonej liczby akcji zwykłych w ciągu roku.

	Zysk (strata)	Średnia ważona liczba akcji zwykłych	Zysk na akcję
01.01-30.09.2020	47 949,62	40 479 877	1,18
01.01-30.09.2021	6 169,89	64 303 801	0,10

Rozwodniony zysk (strata) na akcję

Rozwodniony zysk (strata) na akcję wylicza się, korygując średnią ważoną liczbę akcji zwykłych w taki sposób, jak gdyby nastąpiła zamiana na potencjalne akcje zwykłe powodujące rozwodnienie. Kalkulacja rozwodnionego zysku na akcję w III kwartale 2021 r. przedstawia się następująco:

Rozwodniony zysk na jedną akcję	01.01-30.09.2021	01.01-30.09.2020
Zysk z działalności kontynuowanej przypadający na posiadaczy akcji zwykłych:		
Zastosowany w kalkulacji podstawowego zysku na akcje	6 169,89	47 949,62
Plus: odsetki od pożyczek i obligacji z opcją konwersji	272,15	832,32
Zysk przypadający na posiadaczy akcji zwykłych Spółki zastosowany do kalkulacji rozwodnionego zysku na akcje	6 442,04	48 781,94
Średnia ważona liczba akcji użyta w mianowniku		
Średnia ważona liczba akcji użyta w mianowniku do wyliczenia podstawowego zysku na akcje na jedną akcję	64 303 801	40 479 877
Korekty do obliczenia rozwodnionego zysku na jedną akcję:		
Obligacje zamienne na akcje	658 905	3 997 354
Pożyczki zamienne na akcje	2 393 951	15 380 159
Opcje dotyczące programu motywacyjnego	1 361 060	9 062 562
Średnia ważona liczba akcji zwykłych i potencjalnych akcji zwykłych użyta w mianowniku do wyliczenia rozwodnionego zysku na akcję	68 717 717	68 919 953
Zysk na akcję:		
Zwykły	0,10	1,18
Rozwodniony	0,09	0,71



6. Noty objaśniające do skonsolidowanego śródrocznego sprawozdania z sytuacji finansowej

6.1. Rzeczowe aktywa trwałe

STAN NA DZIEŃ 01.01.2020			ZMIANY W OKRESIE 01.01-31.12.2020					STAN NA DZIEŃ 31.12.2020		
	Wartość brutto	Umorzenie	Zwiększenia	Zmniejszenia	Amortyzacja	Zmniejszenie Umorzenia	WARTOŚĆ KSIĘGOWA NETTO	Wartość brutto	Umorzenie	WARTOŚĆ KSIĘGOWA NETTO
Grunty	0,00	0,00	28,66	0,00	0,00	0,00	28,66	28,66	0,00	28,66
Grunty - prawo do użytkowania	2 863,76	0,00	28 789,36	0,00	264,25	0,00	31 388,87	31 653,12	264,25	31 388,87
Budynki	385,59	1,85	1 560,52	0,00	79,05	0,00	1 865,21	1 946,11	80,90	1 865,21
Budynki - prawo do użytkowania	3 586,10	730,58	9 488,43	0,00	1 719,70	0,00	10 624,25	13 074,53	2 450,28	10 624,25
Budowle	0,00	0,00	7 701,28	0,00	48,36	0,00	7 652,92	7 701,28	48,36	7 652,92
Urządzenia techniczne i maszyny własne	474,53	415,95	22 052,21	8,40	1 303,29	8,40	20 807,50	22 518,34	1 710,84	20 807,50
Urządzenia techniczne i maszyny - prawo do użytkowania	373,45	0,75	1 674,40	0,00	418,08	0,00	1 629,02	2 047,85	418,83	1 629,02
Środki transportu	7,85	7,85	0,00	0,00	0,00	0,00	0,00	7,85	7,85	0,00
Środki transportu - prawo do użytkowania	2 746,47	726,31	5 405,12	198,80	1 547,85	139,45	5 818,09	7 952,80	2 134,71	5 818,09
Inne rzeczowe aktywa trwałe	158,80	141,47	618,78	0,00	66,25	0,00	569,86	777,58	207,72	569,86
Inne rzeczowe aktywa trwałe - prawo do użytkowania	0,00	0,00	468,80	0,00	13,40	0,00	455,41	468,80	13,40	455,41
Środki trwałe w budowie na dzień przejęcia	0,00	0,00	57 006,18	0,00	0,00	0,00	57 006,18	57 006,18	0,00	57 006,18
Środki trwałe w budowie	0,00	0,00	216 285,02	65 357,66	0,00	0,00	150 927,36	150 927,36	0,00	150 927,36
Razem	10 596,54	2 024,75	351 078,77	65 564,84	5 460,22	147,84	288 773,33	296 110,47	7 337,13	288 773,33

STAN NA DZIEŃ 01.01.2021			ZMIANY W OKRESIE 01.01-30.09.2021					STAN NA DZIEŃ 30.09.2021		
	Wartość brutto	Umorzenie	Zwiększenia	Zmniejszenia	Amortyzacja	Zmniejszenie Umorzenia	WARTOŚĆ KSIĘGOWA NETTO	Wartość brutto	Umorzenie	WARTOŚĆ KSIĘGOWA NETTO
Grunty	28,66	0,00	0,00	0,00	0,00	0,00	28,66	28,66	0,00	28,66
Grunty - prawo do użytkowania	29 115,41	264,25	3 698,85	7 732,57	745,45	36,54	24 108,54	25 081,69	973,16	24 108,54
Budynki	1 946,11	80,90	996,73	6,40	174,75	0,32	2 681,11	2 936,44	255,33	2 681,11
Budynki - prawo do użytkowania	13 074,53	2 450,28	5 118,78	678,48	2 279,19	198,59	12 983,96	17 514,84	4 530,88	12 983,95
Budowle	7 701,28	48,36	33 320,98	0,00	696,79	0,00	40 277,11	41 022,26	745,15	40 277,11
Urządzenia techniczne i maszyny własne	22 518,34	1 710,84	17 534,85	33,17	2 130,50	-43,58	36 135,10	40 020,02	3 884,92	36 135,10
Urządzenia techniczne i maszyny - prawo do użytkowania	2 047,85	418,83	933,56	0,00	621,99	0,00	1 940,59	2 981,41	1 040,82	1 940,59
Środki transportu	7,85	7,85	167,96	156,92	1,54	0,00	9,50	18,89	9,39	9,50
Środki transportu - prawo do użytkowania	7 952,80	2 134,71	3 446,89	68,00	2 097,43	48,73	7 148,28	11 331,69	4 183,41	7 148,28



Inne rzeczowe aktywa trwałe	777,58	207,72	74,65	556,98	39,70	0,00	47,83	295,26	247,42	47,83
Inne rzeczowe aktywa trwałe - prawo do użytkowania	468,80	13,40	0,00	0,00	120,56	0,00	334,84	468,80	133,96	334,84
Środki trwałe w budowie na dzień przejęcia	57 006,18	0,00	26 928,44	4 344,65	0,00	0,00	79 589,97	79 589,97	0,00	79 589,97
Środki trwałe w budowie	153 465,07	0,00	56 350,55	34 879,14	0,00	0,00	174 936,48	174 936,48	0,00	174 936,48
Razem	296 110,47	7 337,13	148 572,25	48 456,31	8 907,90	240,60	380 221,97	396 226,39	16 004,44	380 221,96

Wszystkie aktywa z tytułu prawa do użytkowania są użytkowane w ramach umów leasingu oraz najmu długoterminowego.

6.2. Wartości niematerialne i prawne

	Wartość firmy	WNIP pozostałe	Razem
01 STYCZNIA 2020			
Wartość brutto	3 833,36	235,00	4 068,36
Umorzenie	0,00	60,06	60,06
WNIP na moment przejęcia	158,55	69,06	227,61
Zwiększenia	0,00	388,65	388,65
Zmniejszenia	0,00	134,10	134,10
Amortyzacja	0,00	339,39	339,39
Likwidacja / Sprzedaż	0,00	69,75	69,75
WARTOŚĆ KSIĘGOWA NETTO	3 991,91	159,15	4 151,06
31 GRUDNIA 2020			
Wartość brutto	3 833,36	489,54	4 322,90
Umorzenie	0,00	329,71	329,71
WARTOŚĆ KSIĘGOWA NETTO	3 833,36	159,83	3 993,19
01 STYCZNIA 2021			
Wartość brutto	3 833,36	530,71	4 364,07
Umorzenie	0,00	370,88	370,88
WNIP na moment przejęcia brutto	1 193,40	72,00	1 265,40
Umorzenie WNIP na moment przejęcia	0,00	72,00	72,00
Zwiększenia	0,00	446,50	446,50
Zmniejszenia	0,00	0,00	0,00
Amortyzacja	0,00	159,33	159,33
Likwidacja / Sprzedaż	0,00	0,00	0,00
WARTOŚĆ KSIĘGOWA NETTO	5 026,77	447,01	5 473,78
30 WRZEŚNIA 2021			
Wartość brutto	5 026,77	1 049,21	6 075,98
Umorzenie	0,00	602,20	602,20
WARTOŚĆ KSIĘGOWA NETTO	5 026,77	447,01	5 473,78



6.3. Jednostki zależne oraz jednostki stowarzyszone

Inwestycje w jednostkach stowarzyszonych i współzależnych

Saule S.A., światowy lider w dziedzinie badań nad ogniwami fotowoltaicznymi opartymi o perowskity, jako pierwsza firma na świecie przeszła do fazy komercjalizacji tej technologii. W otwartej 21 maja br. fabryce we Wrocławiu rozpoczęto produkcję pierwszej partii produktów z ogniwami perowskitowymi.

Nexity Global S.A. zajmuje się elektromobilnością.

Columbus&Farmy Sp. z o.o. rozwija oraz prowadzi budowy projektów farm fotowoltaicznych zlokalizowanych w całej Polsce.

Wartość udziałów i akcji wycenianych metodą praw własności:

Udziały i akcje wyceniane metodą praw własności	30.09.2021	31.12.2020
Nexity Global S.A. (dawniej Everest Investments S.A.)	909,72	2 793,36
SAULE S.A.	39 965,42	34 362,55
Columbus&Farmy Sp. z o.o.	0,00	0,00
Columbus Elite S.A.	0,00	6 264,08
Smile Energy S.A.	50,00	50,00
RAZEM UDZIAŁY I AKCJE WYCENIANE METODĄ PRAW WŁASNOŚCI	40 925,14	43 469,99

Podstawowe dane finansowe jednostek stowarzyszonych i współzależnych

	GK Nexity Global S.A.		GK SAULE S.A.		Columbus&Farmy Sp. z o.o.	
	30.09.2021	31.12.2020	30.09.2021	31.12.2020	30.09.2021	31.12.2020
Aktywa razem	7 309,80	6 143,99	72 256,76	77 933,24	1 645,69	374,54
Kapitał własny	489,33	4 938,42	15 536,66	22 999,85	-205,70	-8,23
	01.01 - 30.09.2021	01.01-31.12.2020	01.01-30.09.2021	01.01-31.12.2020	01.01-30.09.2021	01.01-31.12.2020
Przychody ze sprzedaży	422,46	173,00	1 059,96	2 099,33	0,00	0,10
Zysk (strata) netto	-4 507,11	-1 531,50	-16 332,60	-8 125,48	-202,18	18,23

Zmiana wartości udziałów w jednostkach stowarzyszonych i współzależnych

	Nexity Global S.A.	SAULE S.A.
STAN NA 01 STYCZNIA 2021	2 793,36	34 362,55
Nabycie udziałów/akcji	0,00	8 869,40
Udział w zysku (stracie) jednostki stowarzyszonej	-1 883,64	-3 266,52
Zbycie udziałów/akcji	0,00	0,00
STAN NA 30 WRZEŚNIA 2021	909,72	39 965,43

Nabycie jednostek zależnych

W dniu 2 lutego 2021 r. Columbus nabył 100% udziałów w kapitale zakładowym Vortex Energy - Obrót Sp. z o.o. (obecnie Columbus Obrót Sp. z o.o.). Warunkiem zawieszającym było wydanie bezwarunkowej zgody Prezesa Urzędu Ochrony Konkurencji i Konsumentów na dokonanie koncentracji, którą to decyzję, wyrażającą zgodę na nabycie 100% udziałów w tej spółce, Columbus otrzymał 26 kwietnia 2021 r.

Nabycie jednostki zależnej

Przekazana zapłata	1 698,25
Przejęte aktywa netto	504,85
Wartość firmy	1 193,40

W okresie 9 miesięcy zakończonych 30 września 2021 r. Grupa Kapitałowa nabyła także udziały w 23 spółkach celowych, których działalność związana jest z budową farm fotowoltaicznych. Nabycia te zostały rozliczone jako nabycie aktywów, a cena alokowana w pozycji rzeczowe aktywa trwałe (środki trwałe w budowie).

Nabycie aktywów

Przekazana zapłata	29 622,57
Przejęte aktywa netto	3 286,07
Wartość ujęta w rzeczowych aktywach trwałych	26 336,50

Udziały niekontrolujące

Udziały niekontrolujące istotne z punktu widzenia Grupy dotyczą spółki zależnej Columbus Elite S.A.

W dniu 9 lipca 2021 r. Zwyczajne Walne Zgromadzenie Columbus Elite S.A. podjęło uchwałę w sprawie podwyższenia kapitału zakładowego spółki o kwotę 66 666,00 zł w drodze emisji 66 666 akcji zwykłych. Wszystkie wyemitowane akcje zostały objęte przez Columbus Energy S.A. W wyniku tej transakcji udział Columbus Energy S.A. w kapitale zakładowym Columbus Elite S.A. wzrósł do 70%.

W dniu 28 października 2021 r. Sąd Rejonowy dla Krakowa Śródmieścia w Krakowie, XI Wydział Gospodarczy Krajowego Rejestru Sądowego zarejestrował ww. podwyższenie kapitału.

Poniżej przedstawiono skrócone informacje finansowe dotyczące Columbus Elite S.A.

Columbus Elite S.A.	30.09.2021
Aktywa razem	35 254,07
Kapitał własny	18 009,87
	01.01-30.09.2021
Przychody ze sprzedaży	64 493,52
Zysk (strata) netto	15 821,71
Łączne udziały niekontrolujące	5 402,96



6.4. Pozostałe aktywa finansowe i udzielone pożyczki

Udzielone pożyczki – są to przede wszystkim pożyczki udzielone przez Columbus Energy Finanse Sp. z o.o. klientom produktu „Abonament na Słońce”. Wartość godziwa udzielonych pożyczek nie różni się istotnie od ich wartości księgowej. Wartość udzielonych pożyczek klientom w ramach „Abonamentu na Słońce” na dzień 30 września 2021 r. wynosiła 10 776,00 tys. zł (na dzień 31.12.2020 r. – 11 334,74 tys. zł).

	30.09.2021	31.12.2020
– Udziały i akcje dostępne do sprzedaży	0,00	0,00
– Udzielone pożyczki	41 416,91	21 448,53
– Odpis aktualizujący	-968,56	-863,17
– Gwarancja bankowa	74,80	74,80
– Należności z tytułu zbytych udziałów i akcji	0,00	0,00
RAZEM	40 523,15	20 660,16
w tym krótkoterminowe	3 982,20	6 082,09

6.5. Zapasy

	30.09.2021	31.12.2020
Materiały	57 734,73	56 977,06
w tym materiały u klienta	5 292,05	6 675,31
Towary	2 831,11	0,00
Towary w drodze	12 705,90	22 141,37
Produkcja w toku	775,14	0,00
RAZEM	74 046,88	79 118,42

6.6. Należności

	30.09.2021	31.12.2020
1. Należności handlowe brutto	26 163,96	17 441,63
– Odpis aktualizujący	-1 334,14	-1 026,44
Należności handlowe netto	24 829,82	16 415,19
2. Czynne rozliczenia międzyokresowe	5 291,42	3 537,87
3. Aktywa kontraktowe wynikające z etapu I realizacji	8 339,09	6 491,57
4. Należności z tytułu podatku VAT	29 865,92	20 697,57
5. Kaucje, wadła	12 342,29	5 745,91
6. Należności z tytułu PCC	0,00	0,00
7. Zaliczki na dostawy i usługi	31 205,84	9 883,35
8. Pozostałe należności	11 993,42	10 962,52
NALEŻNOŚCI HANDLOWE ORAZ POZOSTAŁE NALEŻNOŚCI RAZEM	123 867,80	73 733,97



Należności z tytułu dostaw i usług nie są oprocentowane i mają zazwyczaj termin płatności do 14 dni.

		Nieprzeterminowane		Przeterminowane		Razem
		do 1 miesiąca	od 1 do 3 miesięcy	od 4 do 6 miesięcy	powyżej 6 miesięcy	
Należności handlowe brutto	7 768,04	5 384,18	4 530,88	4 696,86	3 784,01	26 163,96
Odpis aktualizujący	-106,89	-97,66	-284,42	-205,30	-639,87	-1 334,14
NALEŻNOŚCI HANDLOWE RAZEM	7 661,15	5 286,51	4 246,46	4 491,55	3 144,15	24 829,82

Powyższa tabela przedstawia przeterminowanie płatności w oparciu o daty wynikające z wystawionych faktur, jednak terminy płatności przesuwane są o czas potrzebny do podłączenia instalacji do sieci energetycznej lub uzyskanie finansowania zewnętrznego przez klientów Grupy. Nie są to należności zagrożone.

6.7. Środki pieniężne

W rachunku przepływów pieniężnych pozostałe przepływy dotyczące działalności operacyjnej w kwocie 9 915,17 tys. zł obejmują 12 524,08 tys. zł aktywa netto Columbus Elite S.A. na moment objęcia kontroli, 504,85 aktywa netto Vortex Energy - Obrót Sp. z o.o. na moment objęcia kontroli, -1 358,38 tys. zł podatek odroczony ujęty przez kapitał, -596,00 tys. zł rozliczenia programu motywacyjnego i opcji konwersji ujęte w kapitale, -355,37 umorzenie PFR ujęte w przychodach, -804 tys. zł zwolnienie z podatku ujęte w przychodach.

	30.09.2021	31.12.2020
Środki pieniężne w banku i w kasie	58 427,53	131 603,80
w tym środki o ograniczonym zakresie dysponowania	24 097,18	1 836,26
RAZEM	58 427,53	131 603,80
PLN		
Środki pieniężne w banku i w kasie	58 363,18	129 862,79
w tym środki o ograniczonym zakresie dysponowania	24 097,18	1 836,26
Krótkoterminowe depozyty bankowe	0,00	930,78
RAZEM PLN	58 363,18	130 793,58
EUR		
Środki pieniężne w banku i w kasie	64,35	769,26
Krótkoterminowe depozyty bankowe	0,00	0,00
RAZEM EUR	64,35	769,26
USD		
Środki pieniężne w banku i w kasie	0,00	40,96
Krótkoterminowe depozyty bankowe	0,00	0,00
RAZEM USD	0,00	40,96
RAZEM	58 427,53	131 603,80



6.8. Kapitał własny

Na dzień publikacji raportu, kapitał zakładowy wynosi 129 982 198,50 zł i dzieli się na 68 773 650 akcji o wartości nominalnej 1,89 zł każda.

Akcjonariat Jednostki dominującej został opisany w informacjach ogólnych – pozycja 1.11.

Dywidendy wypłacone i zaproponowane do wypłaty

W latach ubiegłych Jednostka dominująca nie wypłacała dywidendy. Również w okresie od 1 stycznia do 30 września 2021 roku Jednostka Dominująca nie wypłacała dywidendy ani zaliczek na poczet dywidendy.

W dniu 9 lipca 2021 roku Zwyczajne Walne Zgromadzenie Columbus Elite S.A. podjęło uchwałę w sprawie wypłaty dywidendy w kwocie 10 400 000,00 zł. 50% dywidendy tj. kwota 5 200 000,00 zł została wypłacona akcjonariuszom niekontrolującym.

6.9. Kredyty i pożyczki

	30.09.2021	31.12.2020
DŁUGOTERMINOWE:	118 626,91	109 260,01
Kredyty bankowe	0,00	0,00
Pożyczki	118 626,91	109 260,01
KRÓTKOTERMINOWE:	138 307,10	166 955,95
Kredyty bankowe	59 811,43	56 962,54
Pożyczki	78 495,67	109 993,40
	256 934,01	276 215,96

	30.09.2021	31.12.2020
STAN NA POCZĄTEK OKRESU	276 215,96	28 318,61
Zmiana stanu kredytów i pożyczek:		
– Zaciągnięcie	66 422,98	184 401,56
– Spłata	-90 503,21	-61 998,42
– Umorzenie PFR	-355,37	0,00
– Przejęcie długu	4 099,27	125 931,40
– Naliczone odsetki	4 933,20	2 396,81
– Spłacone odsetki	-6 191,25	-1 660,18
– Wycena elementu kapitałowego	5 952,99	-1 173,82
– Koszty obsługi	359,44	0,00
STAN NA KONIEC OKRESU	256 934,01	276 215,96

W dniu 26 sierpnia 2021 r. 5 spółek z Grupy realizujących projekty farm fotowoltaicznych zawarło z Bankiem Ochrony Środowiska S.A. kredyty obrotowe z przeznaczeniem na finansowanie lub refinansowanie podatku VAT od wydatków inwestycyjnych, na łączną kwotę 3 248 598,84 zł.



6.10. Zobowiązania z tytułu emisji dłużnych papierów wartościowych

W dniu 8 lipca 2021 r. w depozycie papierów wartościowych prowadzonym przez Krajowy Depozyt Papierów Wartościowych S.A. zostało zarejestrowanych 60 000 sztuk wyemitowanych przez Jednostkę dominującą obligacji zwykłych na okaziciela serii F, o wartości nominalnej 1 000 zł każda, tj. o łącznej wartości nominalnej 60 mln zł. Obligacje te zostały wyemitowane na podstawie uchwały Zarządu Columbus Energy S.A. z dnia 22 czerwca 2021 r. i w dniu 8 lipca 2021 r. nastąpił ich bezwarunkowy przydział. Obligacje zostały wyemitowane na okres 3 lat, jako niezabezpieczone, oprocentowane według zmiennej stopy procentowej ustalonej na bazie stopy bazowej WIBOR 6M oraz marży w wysokości 4,2%, z okresem odsetkowym wynoszącym 6 miesięcy.

Na dzień 30 września 2021 r. pozycja „zobowiązania z tytułu emisji dłużnych papierów wartościowych”, poza w/w obligacjami serii F, dotyczy jeszcze obligacji serii A wyemitowanych przez spółkę zależną New Energy Investment Sp. z o.o. o łącznej wartości nominalnej 75 mln zł, z terminem wykupu w okresie 15 lat od daty emisji. Oprocentowanie obligacji to 2,8% w skali roku + WIBOR 6M. Obligacje te zostały wyemitowane na podstawie uchwały Zarządu New Energy Investment Sp. z o.o. z dnia 26 listopada 2020 r., a ich przydział został dokonany 1 grudnia 2020 r.

Poza wskazanymi powyżej, na dzień sprawozdawczy żadna ze spółek Grupy nie posiadała zobowiązań z tytułu dłużnych instrumentów finansowych.

	30.09.2021	31.12.2020
OBLIGACJE NEI:	74 100,00	75 000,00
Seria A	74 100,00	75 000,00
ODSETKI OD OBLIGACJI:	753,37	188,01
Seria A	753,37	188,01
KOSZTY OBSŁUGI	-705,67	-730,00
Seria A	-705,67	-730,00
RAZEM	74 147,70	74 458,01

	30.09.2021	31.12.2020
OBLIGACJE COLUMBUS:	60 000,00	7 565,06
Seria E	0,00	7 565,00
Seria F	60 000,00	0,00
ODSETKI OD OBLIGACJI:	616,24	397,11
Seria E	0,00	397,11
Seria F	616,24	0,00
KOSZTY OBSŁUGI	0,00	0,00
Seria E	0,00	0,00
Seria F	0,00	0,00
RAZEM	60 616,24	7 962,17



6.11. Zobowiązania handlowe i pozostałe zobowiązania

Przychody przyszłych okresów dotyczą zaliczek lub zadatków otrzymanych od klientów na poczet wykonania montażu instalacji fotowoltaicznych.

	30.09.2021	31.12.2020
Zobowiązania handlowe	55 986,63	63 928,66
Zaliczki od kontrahentów	26 343,52	29 618,35
Pozostałe zobowiązania niefinansowe, w tym:	10 660,08	13 075,87
– ZUS i podatki	8 678,24	9 831,24
– Pozostałe zobowiązania	1 981,84	3 244,63
– Sprawy sądowe	0,00	0,00
Pozostałe zobowiązania finansowe, w tym:	17 497,42	8 492,57
– Niezafakturowane wykonane świadczenia na rzecz Spółki	0,00	0,00
RAZEM ZOBOWIĄZANIA HANDLOWE I POZOSTAŁE ZOBOWIĄZANIA	110 487,65	115 115,45

7. Noty objaśniające do instrumentów finansowych

W okresie objętym niniejszym sprawozdaniem nie wystąpiły zmiany klasyfikacji aktywów finansowych w stosunku do ich klasyfikacji na dzień 31 grudnia 2020 r.

Aktywa finansowe:

Klasy instrumentów finansowych	Kategorie instrumentów finansowych wg MSSF 9			Razem
	Aktywa finansowe wycenianie w wartości godzniej przez wynik finansowy	Aktywa finansowe wycenianie w wartości godzniej przez inne całkowite dochody	Aktywa finansowe wycenianie według zamortyzowanego kosztu	
NA DZIEŃ 30 WRZEŚNIA 2021				
Zabezpieczenie gwarancji	0,00	0,00	74,80	74,80
Należności handlowe	0,00	0,00	24 829,82	24 829,82
Środki pieniężne i ich ekwiwalenty	0,00	0,00	58 427,53	58 427,53
Udzielone pożyczki	0,00	0,00	40 448,35	40 448,35
RAZEM	0,00	0,00	123 780,50	123 780,50



Kategorie instrumentów finansowych
wg MSSF 9

Klasy instrumentów finansowych	Aktywa finansowe wycenianie w wartości godzimej przez wynik finansowy	Aktywa finansowe wycenianie w wartości godzimej przez inne całkowite dochody	Aktywa finansowe wycenianie według zamortyzowanego kosztu	Razem
NA DZIEŃ 31 GRUDNIA 2020				
Zabezpieczenie gwarancji	0,00	0,00	74,80	74,80
Należności handlowe	0,00	0,00	16 415,19	16 415,19
Środki pieniężne i ich ekwiwalenty	0,00	0,00	131 603,80	131 603,80
Udzielone pożyczki	0,00	0,00	20 585,36	20 585,36
RAZEM	0,00	0,00	168 679,16	168 679,16

Zobowiązania finansowe:

Klasy instrumentów finansowych	Zobowiązania finansowe wyceniane wg zamortyzowanego kosztu	Razem
NA DZIEŃ 30 WRZEŚNIA 2021		
Kredyty i pożyczki	267 331,44	267 331,44
Zobowiązania handlowe oraz pozostałe zobowiązania o charakterze finansowym	55 616,76	55 616,76
Zobowiązania z tytułu emisji dłużnych papierów wartościowych	142 782,40	142 782,40
Zobowiązania z tytułu leasingu	60 036,38	60 036,38
RAZEM	525 766,98	525 766,98

Klasy instrumentów finansowych	Zobowiązania finansowe wyceniane wg zamortyzowanego kosztu	Razem
NA DZIEŃ 31 GRUDNIA 2020		
Kredyty i pożyczki	185 546,52	185 546,52
Zobowiązania handlowe oraz pozostałe zobowiązania o charakterze finansowym	62 541,70	62 541,70
Zobowiązania z tytułu emisji dłużnych papierów wartościowych	82 420,18	82 420,18
Zobowiązania z tytułu leasingu	47 760,92	47 760,92
RAZEM	378 269,33	378 269,33



8. Pozostałe noty

8.1. Istotne czynniki ryzyka i zagrożeń

Czynniki ryzyka finansowego

Działalność prowadzona przez Grupę naraża ją na następujące ryzyka finansowe: ryzyko płynności (ryzyko pozyskania finansowania i finansowania klientów, ryzyko spłaty zobowiązań), ryzyko kredytowe, ryzyko zmian stopy procentowej i ryzyko walutowe.

Ryzyko płynności

W ramach prowadzonej działalności Grupa korzysta z kapitału obcego, głównie obligacji i kredytów bankowych. Dodatkowo Grupa posiłkuje się pożyczkami, najczęściej od pomiotów powiązanych, co związane jest głównie z potrzebą zapewnienia płynności lub nagłym wzrostem zapotrzebowania na kapitał obrotowy w sytuacji np. możliwości zakupu dużej partii materiałów w okazyjnych cenach. Zarządzenie ryzykiem obejmuje głównie zaciąganie tego typu pożyczek w charakterze wyłącznie pożyczek celowych, dla których zapewniono źródło spłaty, ale niedopasowane w czasie (np. zawarta już, ale jeszcze niezrealizowana umowa).

Zobowiązanie finansowe	do 3 m-cy	do 6 m-cy	do 12 m-cy	do 2 lat	Powyżej 2 lat
Kredyty i pożyczki	78 460,76	2 641,44	3 008,91	122 849,80	60 370,53
Zobowiązania z tytułu leasingu	2 285,93	3 145,61	5 024,32	9 863,90	39 716,63
Obligacje	2 703,37	1 298,30	3 141,88	8 719,42	126 919,42
Zobowiązania handlowe	55 447,94	147,81	5,59	1,21	14,20
RAZEM	138 898,00	7 233,16	11 180,70	141 434,34	227 020,78

Proces zarządzania ryzykiem utraty płynności w Grupie zakłada między innymi efektywne monitorowanie i raportowanie pozycji płynnościowej. Podejmowane są wyprzedzająco różnego rodzaju działania prewencyjne (zaciąganie pożyczek, przesuwanie wydatków kosztowych) w sytuacji zagrożenia utraty płynności lub w celu utrzymywania odpowiedniego poziomu gotówki.

Ryzyko kredytowe

Ryzyko kredytowe obejmuje:

- udzielone pożyczki,
- należności handlowe,
- środki pieniężne i lokaty bankowe.

Ryzyko niewywiązywania się klientów z zaciągniętych pożyczek wobec Columbus Energy Finanse Sp. z o.o. tj. w konsekwencji ryzyko braku pełnej spłaty pożyczek udzielonych przez Columbus Energy S.A. do Columbus Energy Finanse Sp. z o.o. Columbus Energy Finanse Sp. z o.o. zaciągnęła pożyczki w Columbus Energy S.A., aby móc udzielać pożyczek klientom korzystającym w produkcie Abonament na Słońce. Istnieje ryzyko, że klienci, którzy skorzystali z udzielanego przez Columbus Energy Finanse Sp. z o.o. finansowania nabycia instalacji, mogą nienależycie wywiązywać się z zobowiązań. Zdarzenie takie w przyszłości miałyby negatywny wpływ na płynność Grupy, ponieważ spłata zobowiązań przez Columbus Energy Finanse Sp. z o.o. wobec Columbus Energy S.A. jest ściśle powiązana i zależna od spłaty zobowiązań klientów z tytułu „Abonamentu na Słońce” wobec Columbus



Energy Finanse Sp. z o.o. Zarządzanie ryzykiem obejmuje: szczegółowy scoring zdolności kredytowej klienta przed udzieleniem finansowania, zabezpieczenie w formie umowy przewłaszczenia na instalacji oraz bieżące monitorowanie spłat.

Ryzyko spłaty należności handlowych

W segmencie klientów indywidualnych należności obejmują należności wymagane bezpośrednio od klientów oraz należności, które spłacane są za pośrednictwem spółki Columbus Energy Finanse Sp. z o.o. (w sprzedaży abonamentowej). W obu przypadkach ryzyko braku spłaty jest bardzo niskie. Należności od klientów niekorzystających z abonamentu mają charakter sporadyczny, dlatego że Grupa wymaga przedpłaty przed montażem. W przypadku klientów dużych, z segmentu klienci instytucjonalni, Grupa wymaga przedpłaty całości za określone etapy prac lub zapłaty zaliczki.

Ryzyko lokowania środków pieniężnych

Ryzyko kredytowe dotyczące środków pieniężnych i ich ekwiwalentów jest ograniczone, ponieważ Grupa lokuje swoje środki pieniężne w bankach wyłącznie o ugruntowanej pozycji rynkowej.

Bank	Rating	Agencja ratingowa
PKO BP S.A.	Short-term deposits rating P-1	Moody's

Ryzyko zmiany stopy procentowej

Na dzień 30 września 2021 r. Grupa korzystała z kredytów bankowych:

1. Jednostka dominująca:
 - kredyt odnawialny w rachunku bieżącym (BOŚ S.A.), saldo na dzień 30.09.2021 r. – 31 314,19 tys. zł,
 - multilinia (SANTANDER BANK POLSKA S.A.), saldo na dzień 30.09.2021 r. – 19 780,19 tys. zł,
 - linia faktoringowa (SANTANDER FAKTORING Sp. z o.o.), saldo na dzień 30.09.2021 r. – 7 460,26 tys. zł.
2. Jednostki zależne:
 - a. ES Nisko Sp. z o.o.
kredyt obrotowy w rachunku (BOŚ S.A.), saldo na dzień 30.09.2021 r. – 595,92 tys. zł,
 - b. ES Sigiełki Sp. z o.o.
kredyt obrotowy w rachunku (BOŚ S.A.), saldo na dzień 30.09.2021 r. – 596,09 tys. zł,
 - c. Elektrownia PVPL 113 Sp. z o.o.
kredyt obrotowy w rachunku (BOŚ S.A.), saldo na dzień 30.09.2021 r. – 587,80 tys. zł,
 - d. Elektrownia PVPL 173 Sp. z o.o.
kredyt obrotowy w rachunku (BOŚ S.A.), saldo na dzień 30.09.2021 r. – 596,72 tys. zł,



- e. Elektrownia PVPL 174 Sp. z o.o.
kredyt obrotowy w rachunku (BOŚ S.A.), saldo na dzień 30.09.2021 r. – 596,72 tys. zł,
- f. Elektrownia PVPL 221 Sp. z o.o.
kredyt obrotowy w rachunku (BOŚ S.A.), saldo na dzień 30.09.2021 r. – 596,09 tys. zł,
- g. Elektrownia PVPL 388 Sp. z o.o.
kredyt obrotowy w rachunku (BOŚ S.A.), saldo na dzień 30.09.2021 r. – 596,09 tys. zł,
- h. Elektrownia PVPL 421 Sp. z o.o.
kredyt obrotowy w rachunku (BOŚ S.A.), saldo na dzień 30.09.2021 r. – 596,73 tys. zł,
- i. Elektrownia PVPL 166 Sp. z o.o.
kredyt obrotowy w rachunku (BOŚ S.A.), saldo na dzień 30.09.2021 r. – 596,39 tys. zł,
- j. Elektrownia PVPL 172 Sp. z o.o.
kredyt obrotowy w rachunku (BOŚ S.A.), saldo na dzień 30.09.2021 r. – 596,09 tys. zł,
- k. Elektrownia PVPL 188 Sp. z o.o.
kredyt obrotowy w rachunku (BOŚ S.A.), saldo na dzień 30.09.2021 r. – 596,09 tys. zł,
- l. Elektrownia PVPL 213 Sp. z o.o.
kredyt obrotowy w rachunku (BOŚ S.A.), saldo na dzień 30.09.2021 r. – 587,80 tys. zł,
- m. EcoSolar Babice Sp. z o.o.
kredyt obrotowy w rachunku (BOŚ S.A.), saldo na dzień 30.09.2021 r. – 1 191,52 tys. zł,
- n. ES Banachy Sp. z o.o.
kredyt obrotowy w rachunku (BOŚ S.A.), saldo na dzień 30.09.2021 r. – 386,68 tys. zł.

Kredyty o wartości bilansowej 59 811,11 tys. zł są oprocentowane na bazie zmiennej stopy procentowej opartej o WIBOR 1M plus marża.

Ponadto obligacje o wartości 134 100 tys. zł są oprocentowane zmienną stopą opartą o WIBOR 6M.

Jeżeli oprocentowanie WIBOR kredytów wzrosłoby o 0,1%, to Grupa poniosłaby z tego tytułu 193,91 tys. zł dodatkowych kosztów odsetek. Istnieje zatem ryzyko, iż wzrost stóp procentowych będzie miał negatywny wpływ na działalność operacyjną Grupy, z jednej strony podnosząc koszty jego funkcjonowania, z drugiej obniżając wysokość osiągniętych przez niego wyników finansowych. Grupa ogranicza niniejsze ryzyko poprzez bieżący monitoring sytuacji na rynku pieniężnym. Pozostałe zadłużenie z tytułu zaciągniętych pożyczek oraz wyemitowanych przez Jednostkę dominującą obligacji jest oprocentowane w oparciu o stałe stopy procentowe. W związku z powyższym Grupa nie ponosi ryzyka stopy procentowej z tego tytułu.



Ryzyko walutowe

Ryzyko walutowe związane jest w Grupie z zakupami komponentów do instalacji fotowoltaicznych. Na dzień sporządzenia sprawozdania Grupa posiadała zobowiązania w walucie obcej w wysokości 3 918,11 tys. EUR. Spółka posiada również zobowiązanie z tytułu otrzymanej pożyczki w wysokości 12 983,6 tys. EUR.

Ceny zakupu sprzętu uzależnione są w 70% od kursu euro. Spółka nie może wykluczyć ryzyka nastąpienia znacznego, w tym nagłego wzrostu euro i innych kursów walut obcych. Spółka wskazuje, że takie zmiany byłyby równoważone wzrostem cen sprzedawanych instalacji, co mogłoby się przełożyć na spadek wolumenu sprzedaży oraz jej rentowności. Równocześnie nagłe skoki kursów euro i innych walut w krajach, z którymi Polska prowadzi większą wymianę gospodarczą, w ocenie Grupy skutkowałyby wzrostem inflacji na rynku krajowym, co dodatkowo zmieniałoby warunki zawierania nowych i obsługi dotychczasowych kontraktów. Jedną z konsekwencji realizacji strategii rozwoju Grupy będzie zwiększona ekspozycja na ryzyko walutowe. Grupa w przyszłości będzie sukcesywnie wdrażać instrumenty zabezpieczające przed tym ryzykiem.

Czynniki ryzyka kapitałowego

Głównym celem zarządzania ryzykiem kapitałowym Grupy jest zapewnienie jej rozwoju. Kluczowym elementem jest utrzymanie właściwego poziomu i struktury kapitałowej do realizacji inwestycji w projekty budowy elektrowni fotowoltaicznych, które stanowią o wzroście i rozwoju Grupy.

Grupa na bieżąco monitoruje prognozy poprzez porównanie kluczowych parametrów finansowo-operacyjnych oraz inwestycyjnych z aktualnego wykonania do założeń prognostycznych.

Grupa Kapitałowa, stosując zróżnicowane instrumentarium finansowania zewnętrznego, elastycznie reaguje na zmieniające się finansowe uwarunkowania działalności Grupy i otoczenia rynkowego. Istnieje jednak ryzyko, że działania te nie będą wystarczająco skuteczne, tj. w szczególności, że opisana powyżej współpraca z partnerami finansowymi nie zostanie przedłużona, a Grupa Kapitałowa nie nawiąże współpracy z innymi partnerami, wskutek czego nie uzyska lub nie utrzyma oczekiwanego poziomu finansowania. Niedostateczny poziom finansowania może spowodować brak odpowiedniego tempa realizacji projektów elektrowni fotowoltaicznych, a tym samym spadek dynamiki przychodów i rentowności.

8.2. Pozycje warunkowe

Udzielenie wsparcia finansowego „letter of comfort”

Spółka udzieliła oświadczenia o możliwości udzielenia wsparcia finansowego „letter of comfort” dla spółki zależnej Columbus Energy Finance Sp. z o.o. bezterminowo.

Udzielone Gwarancje, poręczenia, zastawy

Na dzień 30 września 2021 r. wartość ustanowionych zastawów wynosi:

- na zapasach 23 000 tys. zł,
- na udziałach spółek Columbus JV1 Sp. z o.o. 79 502,43 tys. zł,
- wierzytelnościach z tytułu usług świadczonych w ramach Abonamentu na Słońce 14 000 tys. zł,
- wierzytelności pieniężne 15 000 tys. zł.



W dniu 1 lipca 2021 r. Columbus udzielił promesy do udzielenia pożyczki pieniężnej w kwocie 9 569 000,00 zł na sfinansowanie przez kontrahenta Columbus projektu złożonego w ramach poddziałania 1.1.1 Wspieranie inwestycji dotyczących wytwarzania energii z odnawialnych źródeł wraz z podłączeniem tych źródeł do sieci dystrybucyjnej/przesyłowej Programu Operacyjnego Infrastruktura i Środowisko 2014-2020, polegającego na budowie farmy fotowoltaicznej o mocy 20 MW. Pożyczka zostanie udzielona pod warunkiem przyznania środków dotacyjnych dla Projektu w ramach konkursu POIS.01.01.01-IW.03-00-007/21. Zarząd Columbus wskazuje, iż wystawienie promesy udzielenia Pożyczki związane jest z realizacją zapisów umowy współpracy w zakresie rozwijania projektów instalacji fotowoltaicznych o łącznej mocy około 2 800 MW, o której Columbus informował w drodze raportu ESPI nr 52/2021 z dn. 11 kwietnia 2021 r.

Na dzień 30 września 2021 r. Columbus korzystał z gwarancji bankowych wystawionych przez:

- Bank Ochrony Środowiska S.A. na łączną kwotę 939 tys. zł, wystawionych w ramach umowy linii gwarancyjnej,
- Santander Bank Polska S.A. na kwoty 77,27 tys. euro i 163 tys. zł, wystawionych w ramach umowy o multilinię.

Ponadto Jednostka dominująca udzieliła poręczenia wekslowego siedemnastu spółkom zależnym realizującym projekty farm fotowoltaicznych przy kredytach obrotowych przeznaczonych na finansowanie lub refinansowanie podatku VAT od wydatków inwestycyjnych udzielonych przez Bank Ochrony Środowiska S.A. Łączna kwota poręczonych kredytów na dzień 30 września 2021 r. wyniosła 11 713,34 tys. zł.

W związku z emisją obligacji serii A New Energy Investments Sp. z o.o. zostały ustanowione zastawy, o których spółka informowała w raporcie ESPI nr 66/2020.

Sprawy Sądowe

Spółka jest stroną pozwaną w postępowaniach sądowych, w których potencjalna łączna kwota roszczeń osób trzecich wynosi 161 tys. zł., kwota została objęta rezerwami wykazanymi w bilansie na dzień 30 września 2021 r.

8.3. Transakcje z podmiotami powiązаныmi

Transakcje z podmiotami powiązаныmi zawierane były na warunkach odpowiadających warunkom rynkowym.

Sprzedaż usług do podmiotów powiązanych i zakup usług od podmiotów powiązanych

	Sprzedaż usług		Zakup usług	
	Okres zakończony 30.09.2021	Okres zakończony 31.12.2020	Okres zakończony 30.09.2021	Okres zakończony 31.12.2020
JEDNOSTKI STOWARZYSZONE I WSPÓLNE PRZEDSIĘWZIĘCIA				
Nexity Global S.A.	279,22	40,80	11,72	0,00
Saule S.A.	11,31	0,00	660,00	40,00
	Sprzedaż usług		Zakup usług	
	Okres zakończony 30.09.2021	Okres zakończony 31.12.2020	Okres zakończony 30.09.2021	Okres zakończony 31.12.2020
POZOSTAŁE JEDNOSTKI POWIĄZANE				
Gemstone S.A.	10,68	0,00	2,00	28,00
Gemstone Alternatywna Spółka Inwestycyjna S.A.	9,89	0,20	0,00	0,00
Inven Group Sp. z o.o.	40,50	40,50	90,00	111,72



Nałęcz Sp. z o.o.	4,38	0,00	0,85	1,25
Kuźnica Centrum Sp. z o.o.	0,00	0,00	0,00	0,00
Module Technologies S.A.	0,00	0,00	0,00	15,00
Fundacja Carbon Footprint	0,90	5,20	0,00	0,00
JR Holding S.A.	0,00	4,07	0,00	0,00
Moniuszki 7 Sp. z o.o.	0,00	3,02	0,00	0,00
Nexity Sp. z o.o.	62,73	14,52	187,30	0,00
Nexity V2X Sp. z o.o.	12,30	0,00	0,00	0,00

Należności i zobowiązania – podmioty powiązane

	Należności od podmiotów powiązanych		Zobowiązania na rzecz podmiotów powiązanych	
	Okres zakończony 30.09.2021	Okres zakończony 31.12.2020	Okres zakończony 30.09.2021	Okres zakończony 31.12.2020
JEDNOSTKI STOWARZYSZONE I WSPÓLNE PRZEDSIĘWZIĘCIA				
Smile Energy S.A.	3,06	3,06	0,00	0,00
Nexity Global S.A.	271,80	8,36	0,00	0,00
Saule S.A.	0,00	0,00	92,25	0,00

	Należności od podmiotów powiązanych		Zobowiązania na rzecz podmiotów powiązanych	
	Okres zakończony 30.09.2021	Okres zakończony 31.12.2020	Okres zakończony 30.09.2021	Okres zakończony 31.12.2020
POZOSTAŁE JEDNOSTKI POWIĄZANE				
Fundacja Carbon Footprint	0,12	0,00	0,00	0,00
Gemstone Alternatywna Spółka Inwestycyjna S.A.	2,72	0,24	0,00	2,43
Inven Group Sp. z o.o.	0,00	0,00	1,23	4,53
Gemstone S.A.	2,72	0,00	0,00	0,00
Green Garden Sp. z o.o.	2,46	0,00	0,00	0,00
Nałęcz Sp. z o.o.	3,28	0,00	0,00	0,00
Nexity Sp. z o.o.	57,86	3,92	0,00	0,00
Nexity V2X Sp. z o.o.	16,85	0,00	0,00	0,00

Pożyczki otrzymane od podmiotów powiązanych

	Okres zakończony 30.09.2021	Okres zakończony 31.12.2020
Znaczący inwestor:		
Pożyczka od Gemstone S.A.	0,00	10 107,11
Pożyczka od January Ciszewski	0,00	7 588,12
Pożyczka od Iwona Ciszewska-Kura	0,00	283,36



Rada Nadzorcza:		
Pożyczka od Marek Sobieski	6 504,10	10 011,94
Pożyczka od Jerzy Ogłoszka	0,00	4 570,23
Pożyczka od Piotr Kurczewski	0,00	12 134,22
Pożyczka od Medisantus Sp. z o.o.	8 647,15	8 306,08
Pożyczka od Dialcom S.A.	118 306,85	80 000,00
Zarząd:		
Pożyczka od Polsyntes Sp. z o.o.	0,00	1 405,05
Pozostali:		
Saule S.A.	2 060,29	0,00

Pożyczki udzielone do podmiotów powiązanych

Pożyczki udzielone podmiotom powiązanym	Okres zakończony 30.09.2021	Okres zakończony 31.12.2020
Jednostki stowarzyszone i wspólne przedsięwzięcia		
Nexity Global S.A. (dawniej Everest Investments S.A.)	2 112,63	2 976,27
Nexity Sp. z o. o.	403,39	0,00
Columbus & Farmy	1 111,52	223,93

Obligacje wyemitowane dla podmiotów powiązanych

Emisja obligacji	Okres zakończony 30.09.2021	Okres zakończony 31.12.2020
Gemstone S.A.	0,00	1 010,62
Janusz Sterna	0,00	505,31
Marek Sobieski	0,00	1 010,62
Piotr Kurczewski	0,00	3 890,93

8.4. Inne informacje, które są istotne dla oceny sytuacji Grupy Kapitałowej

Wpływ pandemii COVID-19 na działalność Grupy Kapitałowej

Zgodnie z rekomendacjami ESMA oraz Komitetu Standardów Rachunkowości i w związku z pojawieniem się przesłanki w postaci wybuchu pandemii oraz niepewności, jakie ona wygenerowała, na dzień 30 września 2021 r. Grupa zweryfikowała dokonane osądy i oszacowania oraz inne założenia stosowanych zasad rachunkowości.

W szczególności, uwzględniając istniejące i przewidywane skutki pandemii na działalność Grupy, rozważono następujące kwestie:

- przeanalizowano kluczowe założenia przeprowadzonych testów pod kątem utraty wartości inwestycji w spółki zależne. Nie zidentyfikowano konieczności ujęcia odpisów z tytułu utraty ich wartości na dzień 30 września 2021 r.;



- nie stwierdzono potrzeby zmiany szacunków dotyczących okresów ekonomicznej użyteczności i stawek amortyzacyjnych rzeczowych aktywów trwałych i wartości niematerialnych;
- nie dokonano zmiany osądów stosowanych do wyceny zobowiązań z tytułu leasingu. Grupa uznała, że okres leasingu przyjęty do wyceny zobowiązania leasingowego z tytułu umów najmu na czas nieokreślony właściwie odzwierciedla najbardziej prawdopodobny okres leasingu, uwzględniając przy tym wszystkie fakty i okoliczności związane z wybuchem pandemii. Ponadto, do 30 września 2021 r. Grupa nie otrzymała ani nie udzieliła ulg czynszowych, ani nie zmieniła istotnie zakresu zawieranych umów leasingowych;
- rozważono wpływ przesłanek wywołanych pandemią na rachunkowość instrumentów finansowych zgodnie z MSSF 9. W ocenie Grupy, dotychczasowa klasyfikacja aktywów finansowych oraz ocena modelu biznesowego utrzymywania aktywów finansowych jest prawidłowa i nie wystąpiły przesłanki zmiany sposobu ich ujmowania;
- przeprowadzono analizę ściągальności należności handlowych od klientów oraz dokonano aktualizacji założeń wyceny oczekiwanych strat kredytowych związanych z należnościami handlowymi. Na dzień 30 września 2021 r. nie zidentyfikowano żadnego istotnego negatywnego wpływu spowolnienia gospodarczego na regulowanie zobowiązań przez kontrahentów Grupy.

Grupa podjęła szereg działań mających na celu minimalizację ryzyka związanego z sytuacją wywołaną przez pandemię COVID-19, z których najistotniejsze to wynegocjowanie wydłużenia terminu płatności za dostawy kluczowych komponentów i umożliwienie pracy zdalnej większości pracowników. W trosce o bezpieczeństwo klientów i pracowników, zorganizowano dostawy środków ochrony osobistej i testów identyfikujących obecność przeciwciał we krwi, dla pracowników i współpracowników realizujących zadania w terenie. W drugim tygodniu czerwca br. chętni pracownicy Grupy Kapitałowej Columbus, wraz ze swoimi bliskimi, mieli możliwość zaszczepienia się przeciw COVID-19 w specjalnym punkcie szczepień, zorganizowanym w siedzibie firmy, w Krakowie, przy ul. Jasnogórskiej 9. Obsługę medyczną szczepień zapewnił Śląski Park Technologii Medycznych.

Precyzyjne określenie wpływu epidemii na wyniki osiągnięte przez Grupę w dłuższym okresie jest trudne do oszacowania. Przedłużający się okres ograniczeń ukierunkowanych na wygaszanie pandemii może negatywnie wpłynąć na dochody osiągnięte przez klientów Grupy, co skutkowałoby obniżeniem ich zdolności kredytowej i w konsekwencji zmniejszeniem popytu.

Na dzień publikacji raportu nie występują przesłanki wskazujące na zagrożenie kontynuacji działalności Grupy. Zarząd na bieżąco analizuje ryzyka związane z rozwojem pandemii i jest przygotowany do podjęcia wszelkich działań niezbędnych do dostosowania się do zmieniających się warunków.



Śródroczne skrócone jednostkowe sprawozdanie finansowe

Śródroczne skrócone jednostkowe sprawozdanie z całkowitych dochodów

	01.01 - 30.09.2021	01.07-30.09.2021	01.01 - 30.09.2020	01.07-30.09.2020
Działalność kontynuowana				
Przychody ze sprzedaży	514 757,32	172 875,43	465 701,38	209 421,18
Pozostałe przychody	18 405,26	13 066,66	3 865,37	1 286,95
Razem przychody z działalności operacyjnej	533 162,58	185 942,09	469 566,76	210 708,14
Amortyzacja	-6 182,59	-2 349,20	-2 860,60	-1 355,51
Zużycie surowców i materiałów	-239 302,23	-84 080,26	-201 820,17	-87 842,06
Usługi obce	-192 643,70	-61 636,43	-165 432,77	-80 748,02
Koszty świadczeń pracowniczych	-49 172,63	-17 879,33	-10 736,41	-4 888,79
Podatki i opłaty	-1 733,15	-387,98	-304,59	-133,44
Pozostałe koszty rodzajowe	-8 107,31	-3 006,84	-4 634,92	-1 802,69
Wartość sprzedanych towarów i materiałów	-7 796,86	-3 393,95	-11 403,87	-854,82
Pozostałe koszty	-2 435,63	-296,42	-3 178,58	-1 960,00
Zysk (strata) na działalności operacyjnej	25 788,48	12 911,68	69 194,85	31 122,80
Zysk ze zbycia udziałów	1 100,69	1 100,69	0,00	0,00
Koszty finansowe	-8 301,90	-3 717,10	-6 822,74	-1 233,52
Zysk (strata) przed opodatkowaniem	18 587,27	10 295,27	62 372,11	29 889,28
Podatek dochodowy	3 800,81	5 464,55	13 769,15	6 425,03
Zysk (strata) netto z działalności kontynuowanej	14 786,46	4 830,72	48 602,96	23 464,25
ZYSK (STRATA) NETTO	14 786,46	4 830,72	48 602,96	23 464,25
Zysk (strata) netto przypadająca:	14 786,46	4 830,72	48 602,96	23 464,25
Pozostałe całkowite dochody	14 786,46	4 830,72	48 602,96	23 464,25
Pozostałe całkowite dochody netto razem	14 786,46	4 830,72	48 602,96	23 464,25
Zysk (strata) na akcję (w zł/gr na jedną akcję)				
Zwykły	0,23	0,00	1,18	0,00
Rozwodniony	0,22	0,00	0,10	0,00



Śródroczne skrócone jednostkowe sprawozdanie z sytuacji finansowej

AKTYWA	30.09.2021	31.12.2020	30.09.2020
Aktywa trwałe			
Rzeczowe aktywa trwałe	3 319,25	1 943,98	1 857,23
Aktywa z tytułu prawa do użytkowania	22 407,67	18 526,76	17 030,68
Wartość firmy	3 833,36	3 833,36	3 833,36
Pozostałe aktywa niematerialne	326,55	33,54	119,47
Inwestycje w jednostkach stowarzyszonych i zależnych	228 001,23	151 855,64	54 119,83
Należności z tytułu leasingu długoterminowego	0,00	0,00	0,00
Aktywa z tytułu podatku odroczonego	0,00	0,00	0,00
Pozostałe aktywa	886,13	376,75	226,46
Pozostałe aktywa finansowe	0,00	0,00	0,00
Udzielone pożyczki	141 724,19	33 066,61	33 051,25
Aktywa trwałe razem	400 498,38	209 636,65	110 238,29
Aktywa obrotowe			
Zapasy	120 588,27	120 775,53	89 913,50
Należności z tytułu dostaw i usług oraz pozostałe należności	114 487,42	97 380,78	94 340,96
Pozostałe aktywa finansowe	74,80	74,80	74,80
Należności z tytułu podatku dochodowego	789,29	0,00	0,00
Udzielone pożyczki krótkoterminowe	0,00	574,37	568,80
Należności z tytułu leasingu krótkoterminowego	0,00	0,00	0,00
Środki pieniężne i ich ekwiwalenty	7 968,27	40 804,07	41 324,71
Aktywa finansowe przeznaczone do obrotu	0,00	0,00	0,00
Aktywa obrotowe razem	243 908,05	259 609,55	226 222,78
Aktywa razem	644 406,43	469 246,20	336 461,07



PASYWA	30.09.2021	31.12.2020	30.09.2020
KAPITAŁ WŁASNY I ZOBOWIĄZANIA			
Kapitał własny			
Wyemitowany kapitał akcyjny	129 982,20	76 506,97	76 506,97
Akcje własne	0,00	0,00	0,00
Kapitał rezerwowy	25 990,41	-37 212,61	-38 005,69
Zyski zatrzymane	14 786,46	61 662,82	45 825,41
Udziały niekontrolujące	0,00	0,00	0,00
KAPITAŁ WŁASNY RAZEM	170 759,07	100 957,17	84 326,68
Zobowiązania długoterminowe			
Rezerwa z tytułu podatku odroczonego	1 362,36	1 896,13	36,08
Kredyty i pożyczki	118 306,85	105 254,31	19 284,84
Zobowiązania z tytułu emisji dłużnych papierów wartościowych	60 000,00	0,00	7 359,66
Zobowiązania z tytułu świadczeń pracowniczych	123,17	27,02	4,93
Zobowiązania z tytułu leasingu	20 352,94	11 767,51	15 044,90
Zobowiązania długoterminowe razem	200 145,31	118 944,96	41 730,41
Zobowiązania krótkoterminowe			
Zobowiązania z tytułu dostaw i usług	58 600,28	65 895,79	58 497,09
Zobowiązania z tytułu emisji dłużnych papierów wartościowych	616,24	7 962,17	80,26
Krótkoterminowe pożyczki i kredyty bankowe	105 942,84	80 292,22	68 335,97
Bieżący podatek dochodowy	0,00	13 650,23	13 962,54
Zobowiązania z tytułu świadczeń pracowniczych	5 380,91	2 921,82	1 254,98
Zobowiązania z tytułu leasingu	2 101,48	6 476,30	2 134,42
Zaliczki od kontrahentów	42 905,09	26 595,28	30 932,05
Zobowiązania kontraktowe z niezakończonych świadczeń	43 430,70	27 559,87	27 172,42
Pozostałe zobowiązania	14 524,52	17 990,39	8 034,23
Zobowiązania krótkoterminowe razem	273 502,05	249 344,07	210 403,98
ZOBOWIĄZANIA RAZEM	473 647,36	368 289,03	252 134,38
PASYWA RAZEM	644 406,43	469 246,20	336 461,07



Śródroczne skrócone jednostkowe sprawozdanie ze zmian w kapitale własnym

	Kapitał podstawowy	Kapitał rezerwowy	Zyski zatrzymane	Razem
STAN NA 01 STYCZNIA 2020	76 506,97	-40 083,67	-2 777,55	33 645,75
Podział wyniku za 2019 rok	0,00	0,00	0,00	0,00
Emisja akcji	0,00	0,00	0,00	0,00
Korekta wartości firmy	0,00	0,00	0,00	0,00
Konwersja pożyczek i obligacji	0,00	2 077,98	0,00	2 077,98
Program motywacyjny dla pracowników	0,00	0,00	0,00	0,00
Nabycie jednostek zależnych	0,00	0,00	653,33	653,33
Pozostałe	0,00	0,00	0,00	0,00
Zysk /(strata) netto	0,00	0,00	47 949,62	47 949,62
STAN NA 30 WRZESNIA 2020	76 506,97	-38 005,69	45 825,40	84 326,68
STAN NA 01 STYCZNIA 2021	76 506,97	-37 212,61	61 662,82	100 957,18
Podział wyniku za 2020 rok	0,00	61 662,82	-61 662,82	0,00
Emisja akcji	35 520,23	9 230,77	0,00	44 751,00
Konwersja pożyczek i obligacji	0,00	-5 790,99	0,00	-5 790,99
Realizacja programu motywacyjnego	17 955,00	-1 899,58	0,00	16 055,42
Zysk /(strata) netto	0,00	0,00	14 786,46	14 786,46
STAN NA 30 WRZEŚNIA 2021	129 982,20	25 990,41	14 786,46	170 759,07



Śródroczne skrócone jednostkowe sprawozdanie z przepływów pieniężnych

01.01-30.09.2021 01.07-30.09.2021 01.01 - 30.09.2020 01.07-30.09.2020

PRZEPŁYWY PIENIĘŻNE Z DZIAŁALNOŚCI OPERACYJNEJ				
Zysk/(strata) przed opodatkowaniem	18 587,27	10 295,27	62 372,11	29 889,28
Amortyzacja	6 182,59	2 349,20	2 860,60	1 355,51
Odsetki i udziały w zyskach	3 414,32	2 479,35	3 869,00	667,89
Zysk/strata z udziałów z działalności inwestycyjnej	0,44	0,00	0,00	0,00
Zysk/strata z udziałów w jednostkach stowarzyszonych	-1 100,69	-1 100,69	0,00	0,00
Zmiana stanu zobowiązań z tytułu świadczeń pracowniczych	2 555,23	-116,16	733,29	717,67
Zmiana stanu zapasów	187,26	-8 039,43	-38 385,29	-9 481,44
Zmiana stanu należności handlowych oraz pozostałych należności	-17 616,03	-20 338,49	-42 374,59	-11 491,33
Zmiana stanu zobowiązań handlowych oraz pozostałych zobowiązań	21 419,25	12 899,08	41 740,98	17 577,22
Pozostałe przepływy	-2 431,67	-804,60	827,64	827,64
Wpływy pieniężne z działalności operacyjnej	31 197,97	-2 376,47	31 643,74	30 062,44
Podatek dochodowy zapłacony/(otrzymane zwroty)	16 611,09	4 492,55	3 263,05	105,51
PRZEPŁYWY PIENIĘŻNE NETTO Z DZIAŁALNOŚCI OPERACYJNEJ	14 586,88	-6 869,02	28 380,69	23 641,85
PRZEPŁYWY PIENIĘŻNE Z DZIAŁALNOŚCI INWESTYCYJNEJ				
Nabycie rzeczowych aktywów trwałych i wartości niematerialnych	-2 443,82	-415,72	-3 616,93	-3 299,96
Udzielone pożyczki	-128 143,70	-29 852,87	-13 400,45	-7 881,82
Inwestycje w jednostki powiązane i stowarzyszone	-86 997,65	-61 531,44	-44 862,24	-32 753,88
Wpływy ze sprzedaży udziałów i akcji	11 952,75	11 952,75	0,00	0,00
Odsetki otrzymane	69,54	51,22	0,00	0,00
Wpływy z tytułu spłaty pożyczek	21 458,33	3 535,37	0,00	0,00
Wpływy ze sprzedaży rzeczowych aktywów trwałych	46,80	0,00	0,00	0,00
Połączenie jednostek gospodarczych	0,00	0,00	0,00	0,00
PRZEPŁYWY PIENIĘŻNE NETTO Z DZIAŁALNOŚCI INWESTYCYJNEJ	-184 057,75	-76 260,69	-61 879,62	-43 935,65
PRZEPŁYWY PIENIĘŻNE Z DZIAŁALNOŚCI FINANSOWEJ				
Otrzymane kredyty i pożyczki	88 360,52	30 831,70	64 892,51	35 624,66
Spłaty kredytów i pożyczek	-54 472,00	-16 472,00	-5 370,95	-5 370,95
Wpływy ze sprzedaży akcji własnych	62 760,81	0,00	0,00	0,00
Emisja dłużnych papierów wartościowych	60 000,00	60 000,00	0,00	0,00
Wykup dłużnych papierów wartościowych	-7 555,00	0,00	0,00	0,00
Płatności zobowiązań z tytułu umów leasingu finansowego	-5 124,58	-1 957,06	-2 962,16	-997,41
Spłata odsetek	-7 334,68	-2 312,65	-1 324,34	-758,03
Inne wydatki finansowe	0,00	0,00	0,00	20,50
PRZEPŁYWY PIENIĘŻNE NETTO Z DZIAŁALNOŚCI FINANSOWEJ	136 635,07	70 089,99	55 235,07	28 518,79
ZMIANA NETTO STANU ŚRODKÓW PIENIĘŻNYCH I ICH EKWIWALENTÓW	-32 835,80	-13 039,72	21 736,14	8 224,98
Środki pieniężne i ich ekwiwalenty na początek okresu	40 804,07	21 007,99	19 588,57	33 099,73
Różnice kursowe z przeliczenia środków pieniężnych i ich ekwiwalentów	0,00	0,00	0,00	0,00
ŚRODKI PIENIĘŻNE I ICH EKWIWALENTY NA KONIEC OKRESU	7 968,27	7 968,27	41 324,71	41 324,71



Informacje i objaśnienia do śródrocznego skróconego jednostkowego sprawozdania finansowego za I-III kwartał 2021 r.

Zasady rachunkowości istotne dla przygotowania niniejszego jednostkowego skróconego śródrocznego sprawozdania finansowego zostały zawarte w informacjach i objaśnieniach do skonsolidowanego śródrocznego sprawozdania finansowego.

Zdarzenia istotnie wpływające na działalność emitenta w I-III kwartał 2021 r. i ocena uzyskanych efektów:

Otrzymanie od Piotra Kurczewskiego zawiadomienia w sprawie żądania konwersji na akcje nowej emisji

W dniu 7 stycznia 2021 r. Zarząd Spółki otrzymał od Piotra Kurczewskiego zawiadomienie w sprawie żądania konwersji na akcje nowej emisji – udzielonej Spółce pożyczki, objętych obligacji i realizacji podwyższenia kapitału zakładowego w ramach emisji menedżerskiej. Inwestor w Zawiadomieniu zażądał wykonania czynności wynikających z Umowy: czynności prowadzących do podwyższenia kapitału zakładowego Spółki, w celu zapewnienia możliwości objęcia przez Inwestora łącznie 9 233 542 nowych akcji Spółki.

Zawarcie Aneksu nr 3 do umowy inwestycyjnej

W dniu 8 stycznia 2021 r., na podstawie Aneksu nr 3, zmieniona została w szczególności data transakcji wskazanej w Umowie, polegającej w szczególności na podwyższeniu kapitału zakładowego Spółki z wyłączeniem prawa poboru i objęciu przez Inwestora 2 902 000 nowych akcji Spółki, które były do zaoferowania przez Spółkę Inwestorowi jako akcje nowej emisji i zostaną wyemitowane przez Spółkę w ramach programu menedżerskiego, realizowanego na zasadzie kapitału docelowego, na podstawie uchwały Walnego Zgromadzenia Spółki z dnia 7 czerwca 2019 r. na nowy termin, przypadający do dnia 20 lutego 2021 r., a najpóźniej w dniu 20 lutego 2021 r.

Zawarcie między głównymi akcjonariuszami Aneksu nr 2 do umowy tag along i lock up

W dniu 8 stycznia 2021 r., na podstawie Aneksu nr 2, wydłużony został okres obowiązywania zobowiązania lock up - do dnia 31 marca 2022 r. oraz strony potwierdziły, że poczynszy od dnia zawarcia Umowy, definicja terminu Akcji na podstawie Umowy, powinna być odczytywana i stosowana w ten sposób, że Akcje oznaczają wszystkie akcje wyemitowane przez Spółkę przysługujące stronie Umowy lub podmiotowi stowarzyszonemu Strony Umowy w dacie Umowy lub nabyte lub objęte przez Stronę Umowy lub podmiot stowarzyszony Strony Umowy po dacie Umowy. Zobowiązaniem lock up wynikającym z Umowy objęci są następujący akcjonariusze Spółki tj.: GEMSTONE S.A., INVEN GROUP Sp. z o.o., JR HOLDING ASI S.A., KPM INVEST Sp. z o.o., pan Leszek Leńko, pan Marek Sobieski, pan Janusz Sterna, pan Piotr Kurczewski.

Otrzymanie oświadczeń od inwestorów wyrażających intencje dokonania konwersji udzielonych Spółce pożyczek i objętych obligacji na akcje nowej emisji

W dniu 8 stycznia 2021 r. do Columbus wpłynęły następujące oświadczenia:

- oświadczenie pana Jerzego Ogłoszki, na podstawie którego wyraża intencję dokonania konwersji pożyczki w wysokości 2,5 mln zł udzielonej Columbus – na akcje nowej emisji Columbus;



- oświadczenie pana Marka Sobieskiego, na podstawie którego wyraża intencję dokonania konwersji pożyczki w wysokości 2 mln zł udzielonej Columbus – na akcje nowej emisji Columbus;
- oświadczenie pana Januarego Ciszewskiego, na podstawie którego wyraża intencję dokonania konwersji pożyczki w wysokości 7 092 tys. zł udzielonej Columbus – na akcje nowej emisji Columbus;
- oświadczenie spółki Gemstone S.A., na podstawie którego wyraża intencję dokonania konwersji pożyczki w wysokości 9 819 tys. zł udzielonej Columbus – na akcje nowej emisji Columbus;
- oświadczenie spółki Polsyntes Sp. z o.o. na podstawie którego wyraża intencję dokonania konwersji pożyczki w wysokości 1 365 tys. zł udzielonej Columbus – na akcje nowej emisji Columbus;
- oświadczenia wszystkich obligatariuszy, którzy objęli obligacje serii E, na podstawie których wyrazili intencję do wykonania prawa konwersji posiadanych przez nich obligacji serii E na akcje nowej emisji.

Działania, które Spółka zamierza podjąć w celu finalizacji Umowy Inwestycyjnej, zawartych umów pożyczek oraz realizacji Programu Managerskiego

W związku ze złożeniem oświadczeń w dniu 8 stycznia 2021 r. przez pana Jerzego Ogłoszkę, pana Marka Sobieskiego, pana Januarego Ciszewskiego, Gemstone S.A., Polsyntes Sp. z o.o., wszystkich obligatariuszy, którzy objęli obligacje serii E, Zarząd Columbus Energy S.A. podjął decyzję o rozpoczęciu działań zmierzających do wykonania konwersji, o których mowa w złożonych w Spółce zawiadomieniach i oświadczeniach. W szczególności podjęto decyzję o rozpoczęciu czynności zmierzających do przeprowadzenia podwyższenia kapitału zakładowego Spółki oraz zaferowania pożyczkodawcom i obligatariuszom nowych akcji w kapitale zakładowym Spółki, a także zrealizowania Programu Managerskiego.

Zawarcie umowy linii wielocelowej

W dniu 13 stycznia 2021 r. Zarząd Columbus Energy S.A. zawarł z Bankiem Ochrony Środowiska S.A. umowę linii wielocelowej w kwocie 6 mln zł, z przeznaczeniem na finansowanie bieżącej działalności gospodarczej, tj. kosztów realizacji instalacji fotowoltaicznych, wynikających z umów zawartych przez Columbus, zarówno w ramach przeprowadzonych postępowań zamówień publicznych, jak i umów zawartych przez Columbus z partnerami biznesowymi spoza Grupy Kapitałowej Columbus. W dniu 12 kwietnia 2021 r., na wniosek Columbus, zawarta w dniu 13 stycznia 2021 r. umowa linii wielocelowej w kwocie 6 mln zł, została rozwiązana.

Zawarcie Aneksu nr 4 do Umowy inwestycyjnej

W dniu 14 stycznia 2021 r. został zawarty Aneks nr 4 do Umowy, tj. o złożeniu podpisów przez wszystkie Strony Umowy. Na podstawie Aneksu nr 4: 1 – wprowadzone zostały zmiany co do sposobu i terminów realizacji uprawnień stron Umowy innych niż Spółka w zakresie złożonych przez Inwestorów oświadczeń w sprawie konwersji na nowe akcje Spółki posiadanych przez Inwestorów obligacji Spółki serii E o wartości nominalnej 1 000,00 zł każda oraz pożyczek udzielonych Spółce przez Inwestorów na łączną kwotę 30 mln zł; 2 – w odniesieniu do Akcji, jakie mają zostać wyemitowane w ramach realizacji przyjętego w Spółce Programu Managerskiego.

Zawarcie umowy o współpracy z Nexity Global S.A.

W dniu 28 stycznia 2021 r. Zarząd Columbus Energy S.A. zawarł z Nexity Global S.A. umowę o współpracy. Przedmiotem Umowy jest długoterminowa współpraca Columbus i Nexity dotycząca tworzenia, rozwoju i aktualizacji wspólnej oferty produktów lub usług Stron, adresowanej do klientów, a w szczególności klientów Columbus, obejmującej sprzedaż lub udostępnianie produktów lub usług Columbus w uzgodnionych modelach współpracy z produktami lub usługami Nexity oraz wsparcia w zakresie usług świadczonych przez Nexity na rzecz klientów Columbus. W obszarze elektromobilności współpraca Columbus i Nexity będzie dotyczyła produktów i usług odnoszących się zarówno do ogólnodostępnych stacji ładowania, jak i prywatnych stacji ładowania.



Zawarcie warunkowej umowy nabycia 100% udziałów w Vortex Energy – Obrót Sp. z o.o.

Zarząd Columbus Energy S.A. w dniu 2 lutego 2021 r. zawarł warunkową umowę nabycia 1 700 udziałów w kapitale zakładowym Vortex Energy – Obrót Sp. z o.o., reprezentujących 100% kapitału zakładowego Vortex, uprawniających do 100% głosów na zgromadzeniu wspólników tej spółki. Zawarcie Umowy miało skutek umowy warunkowej i zgodnie z jej postanowieniami Udziały oraz prawa z nich wynikające miały przejść ze Sprzedającego na Columbus w dacie spełnienia warunku zawieszającego, tj. wydania bezwarunkowej zgody Prezesa Urzędu Ochrony Konkurencji i Konsumentów na dokonanie koncentracji polegającej na nabyciu 100% Udziałów przez Columbus. W dniu 26 kwietnia 2021 r. Columbus otrzymał informację o wydaniu przez Prezesa Urzędu Ochrony Konkurencji i Konsumentów pozytywnej decyzji w sprawie wyrażenia zgody na nabycie przez Columbus 1 700 udziałów w kapitale zakładowym Vortex Energy - Obrót Sp. z o.o. o wartości nominalnej 500,00 zł każdy udział oraz o łącznej wartości nominalnej 850 000,00 zł, reprezentujących 100% kapitału zakładowego Vortex, uprawniających do 100% głosów na zgromadzeniu wspólników tej spółki. Tym samym spełniony został warunek zawieszający postanowienia warunkowej umowy nabycia Udziałów, czego konsekwencją jest przejście własności Udziałów na Columbus. Cena nabycia Udziałów w kwocie 1 698 249,00 zł została już przez Columbus uiszczona.

Zawarcie umowy nabycia przez spółkę zależną Columbus JV-5 Sp. z o.o. 100% udziałów w 5 spółkach realizujących przedsięwzięcia farm fotowoltaicznych o łącznej mocy 4,64 MW

W dniu 5 lutego 2021 r. spółka zależna Columbus Energy S.A., tj. Columbus JV-5 Sp. z o.o., zawarła umowę, na podstawie której nabyła 100% udziałów w 5 spółkach celowych, realizujących projekty farm fotowoltaicznych o łącznej mocy 4,64 MW. Przejście tytułu prawnego do Udziałów nastąpiło w dniu podpisania Umowy. Spółki Projektowe posiadają warunki przyłączeniowe, prawomocne pozwolenia na budowę instalacji fotowoltaicznych oraz wszelkie inne uzgodnienia, zatwierdzenia, zgody, postanowienia i decyzje administracyjne niezbędne dla realizacji Projektów. Cena nabycia Udziałów wszystkich Spółek Projektowych wynosi łącznie 3 512 274,34 zł, zapłacona poprzez potrącenie wzajemnych wierzytelności wynikających z zawartej pomiędzy Columbus Energy Finance Sp. z o.o. a podmiotem zależnym od Sprzedającego umowy pożyczki z dnia 2 grudnia 2020 r., której łączna kwota na dzień zawarcia Umowy wynosi 6 120 328,77 zł.

Podjęcie przez Zarząd Spółki decyzji o podwyższeniu kapitału zakładowego Spółki w granicach kapitału docelowego

W dniu 10 lutego 2021 r. Zarząd Spółki podjął uchwałę w formie aktu notarialnego w sprawie podwyższenia kapitału zakładowego Spółki w granicach kapitału docelowego w drodze emisji nowych akcji serii E w ramach subskrypcji prywatnej, wyłączenia w całości prawa poboru dotychczasowych akcjonariuszy, zmiany Statutu Spółki oraz ubiegania się o wprowadzenie akcji serii E do obrotu zorganizowanego. Na mocy Uchwały Zarząd Spółki postanowił podwyższyć kapitał zakładowy o kwotę nie mniejszą niż 5 484 780 zł i nie wyższą niż 17 955 000 zł w drodze emisji nie mniej niż 2 902 000 i nie więcej niż 9 500 000 akcji zwykłych na okaziciela serii E, o wartości nominalnej 1,89 zł każda.

Zawarcie umów nabycia obligacji w celu umorzenia oraz zawarcie umów objęcia akcji serii B Spółki

W dniu 10 lutego 2021 r. Zarząd zawarł z: panem Piotrem Kurczewskim, spółką Gemstone S.A., panem Januszem Sterną, panem Markiem Sobieskim, panem Jerzym Ogłoszką, umowy nabycia obligacji imiennych serii E o wartości nominalnej 1 000,00 zł każda obligacja, wyemitowanych w dniu 21 stycznia 2019 r., na podstawie uchwały zarządu Emitenta nr 1/01/2019. Obligacje zostały nabyte w celu umorzenia. Umowy Nabycia zostały zawarte, w związku z wpłynięciem w dniu 7 stycznia 2021 r. zawiadomienia w sprawie konwersji na nowe akcji spółki Obligacji od Inwestora, a także złożeniem oświadczeń o Konwersji otrzymanych w dniu 8 stycznia 2021 r. od wszystkich pozostałych obligatariuszy, a także biorąc pod uwagę fakt zawarcia umowy lock-up pomiędzy większościami akcjonariuszami Spółki oraz w wykonaniu postanowień umowy inwestycyjnej i umowy akcjonariuszy zawartej w dniu 8 października 2019 r.



Zawarcie porozumień do umów pożyczek oraz zawarcie umów objęcia akcji serii C i D Spółki

W dniu 10 lutego 2021 r. Zarząd Spółki zawarł porozumienia do następujących umów: umowy pożyczki zawartej z panem Markiem Sobieskim, umowy pożyczki zawartej z panem Jerzym Ogłoszką z dnia 30 października 2018 r. i umowy pożyczki zawartej z panem Jerzym Ogłoszką z dnia 15 maja 2019 r., umowy pożyczki zawartej z panem Piotrem Kurczewskim, umowy pożyczki zawartej z panem Januarym Ciszewskim, spółką Gemstone S.A., spółką Polsyntes Sp. z o.o. Porozumienia zostały zawarte, w związku ze złożeniem oświadczeń w sprawie konwersji na nowe akcje spółki Pożyczek udzielonych Spółce, a także złożeniem w dniu 31 grudnia 2020 r. zawiadomienia o Konwersji przez Jerzego Ogłoszkę oraz wpłynięciem w dniu 7 stycznia 2021 r. zawiadomienia o Konwersji od pana Piotra Kurczewskiego, biorąc pod uwagę fakt zawarcia umowy lock-up pomiędzy większościami akcjonariuszami Spółki, oraz działając na podstawie i w wykonaniu postanowień umowy inwestycyjnej i umowy akcjonariuszy zawartej w dniu 8 października 2019 r., w tym w szczególności postanowienia Umowy w brzmieniu nadanym Aneksem nr 4 z dnia 14 stycznia 2021 r.

Realizacja Programu Motywacyjnego, w tym przyjęcie regulaminu, zawarcie umów uczestnictwa w Programie Motywacyjnym i umów objęcia akcji serii E

W dniu 10 lutego 2021 r. Rada Nadzorcza Spółki, biorąc pod uwagę: postanowienia §1 lit. c uchwały nr 10/06/2016 Zwyczajnego Walnego Zgromadzenia Spółki z dnia 30 czerwca 2016 r. w sprawie ustalenia programu motywacyjnego dla pracowników i współpracowników zgodnie z przyjętym planem połączenia, ziszczenie się warunków ekonomicznych Programu Motywacyjnego określonych w §1 Uchwały - przyjęta Regulamin Programu Motywacyjnego określający szczegółowe zasady realizacji Programu Motywacyjnego.

Powołanie Członka Rady Nadzorczej

W dniu 10 lutego 2021 r. Nadzwyczajne Walne Zgromadzenie Spółki uchwałą powołało do składu Rady Nadzorczej pana Marcina Dobraszkiewicza. Uchwała weszła w życie z chwilą podjęcia.

Umorzenie Obligacji serii E

W dniu 15 lutego 2021 r. Zarząd Columbus Energy S.A. w związku z nabyciem w celu umorzenia, na podstawie art. 76 ustawy z dnia 15 stycznia 2015 r. o obligacjach w zw. z art. 3531 ustawy z dnia 23 kwietnia 1964 r. Kodeks cywilny, przez Spółkę od obligatariuszy 7 555 obligacji imiennych serii E o wartości nominalnej 1 000,00 zł (jeden tysiąc 00/100 złotych) każda obligacja tj. wszystkich obligacji serii E wyemitowanych w trybie emisji prywatnej przez Emitenta na podstawie uchwały zarządu Emitenta nr 1/01/2019 („Obligacje”) – wszystkie Obligacje zostały umorzone. Umorzenie Obligacji powoduje definitywne wygaśnięcie wszelkich praw i obowiązków wynikających z Obligacji.

Wyrażenie zgody przez Columbus Energy na udzielenie przez Saule S.A. licencji dystrybucyjnej oraz licencji produkcyjno-dystrybucyjnej produktu w postaci lameli łamaczy światła

W dniu 15 lutego 2021 r., w związku z zapisami umowy inwestycyjnej zawartej z Columbus, Saule S.A. zwróciło się do Columbus z zawiadomieniem formalnym o zamiarze udzielenia licencji produktowej, na co Columbus wyraził zgodę dwóm różnym podmiotom, tj.: a) Podmiotowi 1 który jest z jednym z liderów rynku zarządzania nieruchomościami w Europie, wyłącznej licencji dystrybucyjnej produktu lameli - łamaczy światła z perowskitem; licencja dotyczy terytorium 11 krajów europejskich; Podmiot 1 złożył ofertę zaakceptowaną przez Saule na 4,35 mln euro za udzielenie licencji; okres trwania licencji 5 lat; Podmiot 1 ma możliwość udzielania sublicencji za zgodą Saule; b) Podmiotowi 2, który jest liderem światowym automatyki dla budownictwa, wyłącznej licencji produkcyjno-dystrybucyjnej produktu lameli - łamaczy światła z perowskitem; licencja dotyczy 24 krajów europejskich; Podmiot 2 złożył ofertę zaakceptowaną przez Saule na 8,0 mln euro za udzielenie licencji; okres trwania licencji 5 lat; Podmiot 2 ma możliwość udzielania sublicencji za zgodą Saule.



Zawarcie umów nabycia przez spółki wchodzące w skład Grupy Kapitałowej Columbus Energy 13 projektów farm fotowoltaicznych o łącznej mocy do 14 MW

W dniu 25 lutego 2021 r. spółki wchodzące w skład Grupy Kapitałowej Columbus Energy, tj. Columbus SPV-1 Sp. z o.o. oraz Columbus SPV-2 Sp. z o.o., zawarły umowy, których przedmiotem jest zakup łącznie 13 projektów farm fotowoltaicznych o łącznej mocy do 14 MW, z tego 5 MW z wygraną aukcją w 2020 r. Na podstawie Umów, w terminie 3-6 miesięcy od dnia zawarcia Umów, po uprzednim spełnieniu warunków określonych w Umowach w tym złożenia Oświadczenia Sprzedającego oraz skutecznego przeniesienia na Columbus SPV wszelkich praw do Projektów, w tym praw do dokumentów formalno-prawnych związanych z realizacją Projektów. Sprzedawca przeniesie na Columbus SPV własność Projektów, za łączną kwotę zawierającą się w przedziale 4-7 mln zł, powiększoną o kwotę stanowiącą równowartość zaliczek uiszczonych przez Sprzedającego na rzecz zakładu energetycznego, na poczet opłaty przyłączeniowej oraz kwotę stanowiącą równowartość kaucji wpłaconej przez Sprzedającego na rzecz Urzędu Regulacji Energetyki.

Podpisanie umowy opcji zakupu projektu farmy fotowoltaicznej oraz Porozumienia dotyczącego możliwej współpracy

W dniu 25 lutego 2021 r. Zarząd Spółki zawarł umowę opcji zakupu projektu farmy fotowoltaicznej o potencjalnej mocy ok. 254 MW. Na podstawie Umowy, na każde żądanie Columbus, złożone nie później niż do 31 grudnia 2025 r., sprzedający sprzeda na rzecz Columbus, wolne od wszelkich obciążeń, wszelkie prawa do Projektu za cenę ustaloną w Umowie, zawierającą się w przedziale od 55 tys. EUR do 85 tys. EUR za każdy MW mocy przyłączeniowej wynikającej z warunków przyłączenia. Ponadto Zarząd otrzymał informację o podpisaniu przez Sprzedającego, a tym samym zawarciu przez Strony Porozumienia, którego przedmiotem jest określenie współpracy w zakresie budowy i eksploatacji farm fotowoltaicznych o łącznej mocy ok. 2 600 MW, z tego z wydanymi lub opłaconymi warunkami przyłączenia ok. 180 MW.

Zawarcie umowy nabycia przez spółkę wchodzącą w skład Grupy Kapitałowej Columbus Energy projektu elektrowni fotowoltaicznej o potencjalnej mocy 0,858 MW

W dniu 27 lutego 2021 r. spółka wchodząca w skład Grupy Kapitałowej Columbus, tj. Columbus SPV-2 Sp. z o.o., zawarła umowę, której przedmiotem jest zakup projektu farmy fotowoltaicznej o potencjalnej mocy 0,858 MW z wygraną aukcją. Na mocy Umowy Sprzedający sprzedaje Columbus SPV-2 prawa do Projektu, a Columbus SPV-2 kupuje te prawa za cenę określoną w Umowie, nie odbiegającą zasadniczo od cen rynkowych w podobnych transakcjach. Płatność w wysokości ok. 51% ceny nabycia powiększona o równowartość wniesionej przez Sprzedającego kaucji winna być uiszczona w dniu zawarcia Umowy, a pozostała kwota w dniu skutecznego przeniesienia ze Sprzedającego na Columbus SPV-2 uprawnień wynikających z wygranej przez Projekt aukcji.

Zawarcie umowy pożyczki

W dniu 3 marca 2021 r. Columbus zawarł z Saule S.A. umowę, na podstawie której Saule udzieli Columbus pożyczki w wysokości 8 mln zł w terminie 3 dni od daty zawarcia Umowy. Pożyczka oprocentowana będzie na zasadach rynkowych. Spłata Pożyczki winna nastąpić w terminie do 31 sierpnia 2021 r., z zastrzeżeniem, że Columbus ma możliwość spłaty Pożyczki przed tym terminem, jak również Saule ma możliwość zawnioskowania o spłatę części Pożyczki w kwocie 2 mln zł przed tym terminem. Saule ma prawo odstąpić od Umowy w przypadkach opisanych w Umowie, a związanych w szczególności z sytuacją finansową, która mogłaby mieć wpływ na spłatę Pożyczki. Zabezpieczeniem spłaty Pożyczki jest złożenie przez Columbus oświadczenia o poddaniu się egzekucji w trybie art. 777 §1 pkt 5 kodeksu postępowania cywilnego.



Podpisanie porozumienia dotyczącego możliwej współpracy w zakresie budowy i eksploatacji farm fotowoltaicznych o łącznej mocy 1 525,375 MW

W dniu 3 marca 2021 r. Zarząd Spółki zawarł porozumienie, którego przedmiotem jest określenie współpracy w zakresie budowy i eksploatacji farm fotowoltaicznych o łącznej mocy ok. 1 525,375 MW, z tego z wydanymi warunkami przyłączenia ok. 48 MW. Zgodnie z Porozumieniem, Partner odpowiedzialny będzie za realizację czynności przygotowawczych związanych z wyszukiwaniem lokalizacji pod realizację projektów, zapewnienie obsługi dokumentacyjno-formalnej do realizacji tych projektów, nadzorowanie eksploatacji projektów oraz współfinansowanie kosztów realizacji danego projektu do etapu pozwolenia na budowę w proporcji 51%/49% w stosunku do posiadanych udziałów w spółkach celowych realizujących poszczególne projekty. Z kolei Columbus odpowiedzialny będzie za weryfikację i wsparcie merytoryczne w realizacji projektów, wspólną budowę instalacji w ramach tych projektów oraz zapewnienie finansowania ich realizacji w wysokości 49% do momentu pozwolenia na budowę, a następnie w wysokości 100% kosztów realizacji danego projektu.

Podpisanie porozumienia dotyczącego przejęcia serwisu firmy Archeton, sprzedającego gotowe projekty domów

W dniu 11 marca 2021 r. Zarząd Columbus Energy S.A. zawarł z osobą fizyczną będącą 100% właścicielem Archeton Sp. z o.o. porozumienie w sprawie zakupu firmy Archeton wraz z całym biznesem, który oferuje klientom zakup gotowych projektów domów. W Porozumieniu Strony ustaliły, że zawiązana zostanie nowa spółka akcyjna, do której Właściciel zobowiązał się wnieść aktywa związane z bieżącą działalnością Archeton Sp. z o.o. Columbus z kolei odpowiedzialny będzie za finansowanie Projektu, prowadzenie prac związanych z rozwojem i promocją biznesu, który będzie działał w ramach Projektu. Obie Strony w nowoutworzonej JV będą uczestniczyły jako akcjonariusze, gdzie Właściciel będzie posiadał 15% akcji.

Zawarcie umów o współpracy w zakresie rozwijania projektów instalacji fotowoltaicznych o łącznej mocy ok. 2 800 MW

W dniu 11 kwietnia 2021 r. Zarząd zawarł z podmiotem prawa handlowego z siedzibą w Polsce umowę współpracy w zakresie rozwijania projektów instalacji fotowoltaicznych o łącznej mocy około 2 800 MW. Umowa dotyczy współpracy Stron w zakresie 3 grup projektów farm fotowoltaicznych na różnym stadium zaawansowania: - grupa I obejmująca Projekty realizowane przez Partnera, w odniesieniu do których zostały wydane warunki przyłączenia lub złożone zostały opłacone wnioski o ich wydanie, - grupa II obejmująca Projekty będące na różnym etapie rozwoju, stanowiące w 100% własność Partnera, - grupa III obejmująca Projekty na różnym etapie rozwoju, realizowane przez Partnera we współpracy z innymi podmiotami. W przypadku chęci zakupu przez Columbus danego Projektu, Columbus udzieli Partnerowi pożyczki w celu sfinansowania opłaty za przyłączenie Projektu do sieci elektroenergetycznej – w przypadku, gdy warunki pożyczki będą odbiegały od warunków wskazanych w Umowie, Partner może sfinansować Opłatę środkami pochodzącymi z innych źródeł.

Zawarcie umów nabycia 7 projektów instalacji fotowoltaicznych o łącznej mocy 7 MW

W dniu 11 kwietnia 2021 r. Zarząd zawarł umowy na podstawie których nabył prawa do 7 Projektów instalacji fotowoltaicznych (dalej: Projekty) o łącznej mocy 7 MW, posiadających pozwolenia na budowę. Przeniesienie praw do Projektów nastąpi w terminie 12 miesięcy od dnia zapłaty przez Columbus całej ceny sprzedaży. Columbus ma prawo odstąpienia od Umów, w razie, gdyby z przyczyn zawinionych, leżących wyłącznie po stronie Sprzedających, przeniesienie wszystkich opisanych w którejkolwiek z Umów praw do Projektu, nie zostało dokonane w terminie 12 miesięcy od dnia zapłaty przez Columbus całej ceny sprzedaży oraz w przypadku niewykonania przez Sprzedającego zobowiązania do uporządkowania kwestii wskazanych w Umowach. Columbus może skorzystać z powyższego prawa w terminie 24 miesięcy od dnia zapłaty przez Columbus całej ceny sprzedaży.



Zawarcie umów nabycia 5 spółek kapitałowych realizujących projekty farm fotowoltaicznych o łącznej mocy 38 MW

W dniu 11 kwietnia 2021 r. Zarząd zawarł umowy na podstawie których nabył 100% udziałów w 5 spółkach kapitałowych realizujących projekty farm fotowoltaicznych o łącznej mocy 38 MW. Projekty te posiadają pozwolenia na budowę. Własność nabywanych udziałów przejdzie na Columbus z chwilą zapłaty ceny sprzedaży. Spółki Celowe zostały nabyte na zasadach rynkowych.

Zawarcie aneksu do umowy współpracy z HUFFINGTON INVEST GROUP OÜ w zakresie rozwijania projektów instalacji fotowoltaicznych

W dniu 16 kwietnia 2021 r. Zarząd podpisał z Partnerem aneks do Umowy. Na podstawie Aneksu m.in. rozszerzony został zakres projektów instalacji fotowoltaicznych będących przedmiotem Umowy do 548,3 MW, rozszerzony został zakres zabezpieczeń pożyczek, udzielonych przez Columbus spółkom celowym realizującym projekty instalacji fotowoltaicznych objętych Umową, wydłużony został okres obowiązywania Umowy do 4 lat od dnia jej zawarcia.

Rozwiązanie umowy inwestycyjnej z Blumerang Investors i umowy akcjonariuszy

W dniu 14 kwietnia 2021 r. Zarząd zawarł z panem Januarym Ciszewskim, panem Pawłem Bednarkiem, panem Rafałem Kołłątajem oraz Blumerang Investors S.A. z siedzibą w Poznaniu porozumienie, w którym Strony postanowiły, że z dniem zawarcia tego porozumienia Umowa Inwestycyjna ulega rozwiązaniu. Każda ze Stron oświadczyła, że co do zasady nie przysługują jej żadne roszczenia względem pozostałych Stron wynikające z Umowy Inwestycyjnej i zobowiązuje się nie dochodzić takich roszczeń. Ponadto, w dniu 16 kwietnia 2021 r. Columbus zawarł z panem Pawłem Bednarkiem, panem Rafałem Kołłątajem Porozumienie, w którym Strony postanowiły, że z dniem zawarcia tego porozumienia, Umowa Akcjonariuszy ulega rozwiązaniu. Każda ze Stron oświadczyła, że co do zasady nie przysługują jej żadne roszczenia względem pozostałych Stron wynikające z Umowy Akcjonariuszy i zobowiązuje się nie dochodzić takich roszczeń.

Rozwiązanie umowy linii wielocelowej

W dniu 11 maja 2021 r. Zarząd otrzymał z Banku Ochrony Środowiska S.A. informacje, że dniu 12 kwietnia 2021 r., na wniosek Columbus, zawarta w dniu 13 stycznia 2021 r. umowa linii wielocelowej w kwocie 6 mln zł, została rozwiązana.

Rozwiązanie umów kredytowych

W dniu 11 maja 2021 r. Zarząd otrzymał z Banku Ochrony Środowiska S.A. informacje o rozwiązaniu umów dotyczących kredytów inwestycyjnych i obrotowych zawartych przez spółki zależne Columbus, tj. Ecowolt 1 Sp. z o.o.; Ecowolt 2 Sp. z o.o., Ecowolt 9 Sp. z o.o., Ecowolt 18 Sp. z o.o., Greenprojekt 16 Sp. z o.o.

Zawarcie kolejnego porozumienia w sprawie przejęcia serwisu firmy Archeton

W dniu 17 maja 2021 r. Zarząd Spółki zawarł ze spółką Archeton Sp. z o.o. kolejne porozumienie, w którym dokonano zmiany daty zawarcia właściwej umowy o współpracy i podpisania aktu założycielskiego nowej spółki akcyjnej – z 11 marca 2021 r. na nową, nie późniejszą niż 30 czerwca 2021 r.



Zawarcie aneksu do umowy linii gwarancyjnej

W dniu 20 maja 2021 r. Jednostka dominująca zawarła z Bankiem Ochrony Środowiska S.A. aneks do umowy linii gwarancyjnej zawartej uprzednio w dniu 29 grudnia 2020 r. z przeznaczeniem na zabezpieczenie podstawowej działalności spółki. Na podstawie Aneksu zmniejszona została kwota linii gwarancyjnej z 4 mln zł do 1 mln zł, a w ślad za tą zmianą dokonane zostały zmiany w odpowiednich zapisach dokumentacji, związanej z zabezpieczeniami tej linii gwarancyjnej. Pozostałe zapisy nie uległy zmianie. Na dzień 30 września 2021 r. limit wykorzystany był w kwocie 939 000 zł.

Podpisanie umowy współpracy z Saule S.A. oraz MVGM Property Management Poland Sp. z o.o.

W dniu 21 maja 2021 r. Zarząd Spółki zawarł z Saule S.A. oraz MVGM Property Management Poland trójstronną umowę współpracy. Na podstawie umowy ustalono kierunkowe warunki współpracy w zakresie procesu transformacji energetycznej klientów MVGM. Intencją współpracy jest przeprowadzenie procesu transformacji energetycznej klientów MVGM, którego budżet inwestycyjny został ustalony na kwotę 250 000 000 EUR.

Uruchomienie produkcji w pierwszej na świecie fabryce perowskitowych ogniw słonecznych Saule Technologies

W dniu 21 maja 2021 r., we Wrocławiu, firma Saule Technologies (będąca częścią Grupy Kapitałowej Columbus Energy) uruchomiła pierwszą w historii linię produkcyjną drukowanych, ultracienkich i elastycznych ogniw słonecznych na bazie perowskitu. Technologia wynaleziona przez polską fizyczkę, Olgę Malinkiewicz, pozwala generować energię zarówno ze słońca, jak i ze sztucznego światła, dzięki czemu mogą one znaleźć zastosowanie dosłownie wszędzie – od etykiet cenowych, przez fasady budynków, po satelity w przestrzeni kosmicznej.

Podpisanie umowy opcji zakupu projektu farmy fotowoltaicznej o potencjalnej mocy 61,95 MW

W dniu 31 maja 2021 r. Zarząd Columbus zawarł umowę opcji zakupu projektu farmy fotowoltaicznej o potencjalnej mocy ok. 61,95 MW.

Zawarcie aneksu do umowy pożyczki otrzymanej z przeznaczeniem na realizację inwestycji w projekty farm fotowoltaicznych oraz zawarcie umowy inwestycyjnej

W dniu 7 czerwca 2021 r. Zarząd Spółki zawarł z podmiotem powiązany z p. Piotrem Kurczewskim – Członkiem Rady Nadzorczej Columbus, aneks do umowy pożyczki z dn. 8 października 2020 r., na podstawie którego zwiększona została kwota pożyczki ze 110 mln zł do 130 mln zł. W ślad za zwiększeniem kwoty pożyczki, zwiększeniu uległy również wartości sum zabezpieczeń, przy jednoczesnym pozostawieniu procentowego wskaźnika wartości zabezpieczeń na poziomie 150%. Zarząd Columbus zawarł też umowę inwestycyjną, w której zobowiązał się spowodować, że spółka zależna Columbus, tj. Columbus JV-8 Sp. z o.o. nabędzie bezpośrednio bądź poprzez spółki wobec siebie zależne, 100% udziałów w kapitale zakładowym spółek celowych realizujących projekty farm fotowoltaicznych lub wszelkie prawa do projektów farm fotowoltaicznych w terminie do 15 lipca 2021 r.

Uruchomienie usługi Prąd jak Powietrze

W dniu 11 czerwca 2021 r. Columbus Energy uruchomił zapowiadaną usługę Prąd jak Powietrze, będącą alternatywą dla prosumentów, po nowelizacji prawa energetycznego. W ramach usługi dystrybucji energii Prąd jak Powietrze, klienci Columbus będą rozliczani w systemie 1:1. Oznacza to, że każdą nadmiarową kilowatogodzinę oddaną do sieci będą mogli odebrać bez dodatkowych kosztów – opłat dystrybucyjnych czy przesyłowych. Co istotne, do programu mogą też przystąpić właściciele instalacji fotowoltaicznych zakupionych u innych dystrybutorów, jednak tylko ci, którzy zamontowali PV do końca 2020 r.



Zawarcie aneksu do umowy współpracy w zakresie rozwijania farm fotowoltaicznych

W dniu 11 czerwca 2021 r. Zarząd Spółki zawarł kolejny aneks do umowy, zmieniający jej postanowienia, nadając jej nowe brzmienie. Na mocy umowy Deweloper zobowiązał się sprawić, aby Sprzedający sprzedali i przenieśli własność udziałów spółek celowych realizujących projekty farm fotowoltaicznych na rzecz Columbus, a Columbus zobowiązał się nabyć udziały za cenę równą wartości nominalnej udziałów każdej ze Spółek Celowych w nieprzekraczalnym terminie do dnia 30 czerwca 2021 r.

Nabycie 100% udziałów w 10 spółkach realizujących przedsięwzięcia farm fotowoltaicznych o łącznej mocy ok. 166 MW

W dniu 11 czerwca 2021 r. Zarząd Spółki zawarł umowy nabycia 100% udziałów w 10 spółkach realizujących projekty farm fotowoltaicznych o łącznej mocy ok. 166 MW. Projekty znajdują się na różnym etapie zaawansowania, w tym 30,345 MW, które w dniu 11 czerwca 2021 r. zostały złożone do aukcji OZE organizowanej przez Urząd Regulacji Energetyki.

Zawarcie umowy doradczej z Rothschild & Co Polska Sp. z o.o. w zakresie pozyskania kapitału udziałowego

W dniu 11 czerwca Zarząd Spółki zawarł z Rothschild & Co Polska Sp. z o.o. umowę, której przedmiotem jest świadczenie usług doradztwa w zakresie pozyskania finansowania udziałowego w drodze oferty publicznej nowych akcji. Umowa weszła w życie w dniu jej podpisania i obowiązuje do czasu zakończenia IPO, z możliwością jednomiesięcznego okresu wypowiedzenia przez każdą ze Stron.

Podjęcie uchwały w sprawie emisji obligacji serii F o wartości nominalnej do 60 mln zł

W dniu 22 czerwca Zarząd Columbus podjął uchwałę w sprawie emisji do 60 000 obligacji zwykłych na okaziciela serii F, o wartości nominalnej 1 000,00 zł każda, tj. o łącznej wartości nominalnej nie większej niż 60 mln zł. Obligacje emitowane są w ramach ustanowionego i przyjętego przez Zarząd Columbus w dniu 31 grudnia 2020 r. programu emisji obligacji o wartości do 200 mln zł.

Podpisanie umowy opcji zakupu projektów farm fotowoltaicznych o potencjalnej mocy do 109,265 MW

W dniu 24 czerwca 2021 r. Zarząd Columbus zawarł umowę opcji zakupu projektów farm fotowoltaicznych o potencjalnej mocy do 109,265 MW. Na podstawie umowy, do dnia 31 stycznia 2023 r. Columbus będzie przysługiwało prawo pierwszeństwa nabycia praw do danego projektu, jeżeli Sprzedający będzie zamierzał zbyć prawa do danego projektu na rzecz osoby trzeciej.

Informacja o wygraniu aukcji OZE przez spółki zależne

W dniu 25 czerwca 2021 r. Prezes Urzędu Regulacji Energetyki ogłosił wyniki aukcji zwykłych nr AZ/7/2021 oraz AZ/8/2021 na sprzedaż energii elektrycznej z odnawialnych źródeł energii, przeprowadzonych w dniach 8 czerwca oraz 11 czerwca 2021 r. Zgodnie z informacjami zawartymi w ogłoszeniach, aukcje wygrało m.in. 12 spółek zależnych Columbus, realizujących 27 projektów farm fotowoltaicznych o łącznej mocy 37,749 MW.

Dokonanie warunkowego przydziału 60 000 Obligacji serii F

W dniu 29 czerwca 2021 r. Zarząd Spółki podjął uchwałę w sprawie warunkowego przydziału 60 000 Obligacji serii F, o wartości nominalnej 1 000,00 zł każda, tj. o łącznej wartości nominalnej 60 mln zł. Obligacje zostały przydzielone na rzecz trzech podmiotów prawnych, będących inwestorami kwalifikowanymi. Przydział Obligacji nastąpił pod



warunkiem zawieszającym zarejestrowania przydzielonych Obligacji w depozycie papierów wartościowych, prowadzonym przez Krajowy Depozyt Papierów Wartościowych S.A. Ostateczna liczba przydzielonych Obligacji będzie wynikać z zarejestrowania Obligacji w depozycie papierów wartościowych prowadzonym przez Krajowy Depozyt Papierów Wartościowych S.A., na podstawie stosownych instrukcji rozrachunku, których realizacja w odpowiednim zakresie nastąpi wraz z opłaceniem przez Inwestorów Obligacji przydzielonych im warunkowo zgodnie podjętą w dniu 29 czerwca 2021 r. uchwałą.

Zawarcie umowy pomiędzy akcjonariuszami w zakresie uregulowania zasad współdziałania w ramach spółki Columbus Elite S.A.

W dniu 1 lipca 2021 r. Zarząd Spółki poinformował o zawarciu umowy pomiędzy Columbus Energy S.A., Pawłem Bednarkiem, Rafałem Kołłątajem oraz Columbus Elite S.A, na mocy której postanowiono uregulować wzajemne prawa i obowiązki jako akcjonariuszy Columbus Elite, a także inne kwestie związane ze współdziałaniem w ramach Columbus Elite.

Wystawienie promesy udzielenia pożyczki w kwocie ok. 9,5 mln zł na rzecz podmiotu realizującego projekt budowy farmy fotowoltaicznej o mocy 20 MW

W dniu 1 lipca 2021 r. Zarząd Spółki wystawił na rzecz podmiotu powiązanego z jednym z Kontrahentów Columbus promesę udzielenia pożyczki w kwocie ok. 9,5 mln zł, na sfinansowanie przez ten podmiot projektu polegającego na budowie farmy fotowoltaicznej o mocy 20 MW.

Podpisanie umowy współpracy w zakresie rozwijania projektów instalacji fotowoltaicznych o mocy 96,4 MW

W dniu 5 lipca 2021 r. Zarząd Spółki podpisał umowę, dotyczącą współpracy w zakresie rozwijania projektów instalacji fotowoltaicznych o łącznej mocy 96,4 MW, w tym projekt o mocy 90,8 MW.

Odstąpienie od negocjacji w sprawie przejęcia serwisu firmy Archeton

W dniu 6 lipca 2021 r. Zarząd Columbus odstąpił od negocjacji w sprawie przejęcia serwisu firmy Archeton. Powodem odstąpienia od negocjacji był wynik przeprowadzonej analizy due diligence Archeton Sp. z o.o., wskazujący na ryzyko biznesowe planowanego zakresu i formy współpracy dla Columbus oraz - w konsekwencji przeprowadzonej analizy rynku - zmiana koncepcji prowadzenia przez Columbus działalności w obszarze gotowych projektów domów. Zarząd wskazał, iż jego intencją jest kontynuowanie działań zmierzających do wejścia na rynek projektów gotowych domów, jednak w formule stworzenia tej części działalności od podstaw, zgodnie i w oparciu o filozofię prowadzenia działalności przez Columbus.

Zawarcie aneksu do umowy współpracy z Saule S.A. oraz MVGM Property Management Poland Sp. z o.o.

W dniu 8 lipca 2021 r. Zarządy spółek Columbus Energy S.A., Saule S.A. oraz MVGM Property Management Poland Sp. z o.o. zawarły aneks do trójstronnej umowy współpracy, podpisanej 21 maja 2021 r. w której wstępnie ustalono kierunkowe warunki współpracy w zakresie procesu transformacji energetycznej klientów. Mocą aneksu, przesunięto termin realizowanej współpracy, celem ustalenia szczegółowych warunków, które zostaną zawarte we właściwej umowie ramowej, podpisanej do 30 września 2021 r.



Zawarcie umów nabycia przez spółki wchodzące w skład Grupy Kapitałowej Columbus Energy 17 projektów farm fotowoltaicznych o łącznej mocy ok. 19 MW

W dniu 27 lipca 2021 r. spółki wchodzące w skład Grupy Kapitałowej Columbus, tj. Columbus JV-9 Sp. z o.o. w organizacji oraz Columbus JV-10 Sp. z o.o. w organizacji zawarły umowy, których przedmiotem był zakup łącznie 17 projektów farm fotowoltaicznych o łącznej mocy ok. 19 MW, przy czym 2 projekty o łącznej mocy ok. 2 929 MW z wygraną aukcją URE 2021.

Nabycie projektu farmy fotowoltaicznej o łącznej mocy przyłączeniowej 60 MW

W dniu 16 września 2021 r. Zarząd Spółki powiadomił o nabyciu projektu farmy fotowoltaicznej o łącznej mocy 60 MW, z wydanymi warunkami przyłączenia.

Zawarcie przedwstępnej umowy nabycia projektu farmy fotowoltaicznej o mocy przyłączeniowej 30 MW

W dniu 16 września 2021 r. Columbus zawarł przedwstępną umowę nabycia projektu farmy fotowoltaicznej o mocy przyłączeniowej 30 MW. Złożony został wniosek o wydanie warunków przyłączenia i opłacona została zaliczka na warunki przyłączenia na moc 30 MW.

Nabycie udziałów w spółce realizującej projekt farmy fotowoltaicznej o mocy 14 MW

W dniu 22 września 2021 r. Columbus zawarł umowy nabycia 100% udziałów w spółce realizującej projekt farmy fotowoltaicznej o mocy 14 MW, która posiada prawomocne pozwolenie na budowę. Poza projektem farmy fotowoltaicznej o mocy 14 MW, do spółki celowej zostaną sprzedane wraz z przeniesieniem praw następujące projekty: farm fotowoltaicznych o mocy min. 20 MW, pola transformatora, stanowiska transformatora i rozdzielni SN dla farmy o maksymalnej mocy 13,86 MW.

Zawarcie listu intencyjnego o partnerstwie strategicznym z Votum S.A. oraz Votum Energy S.A.

W dniu 24 września 2021 r. Columbus wraz z Columbus Elite S.A., Votum S.A. oraz Votum Energy S.A., zawarł list intencyjny, w którym Strony zadeklarowały rozpoczęcie rozmów zmierzających do zawarcia partnerstwa strategicznego w branży odnawialnych źródeł energii. W Liście Intencyjnym, strony wskazały, że ich zamiarem jest realizacja wspólnego przedsięwzięcia opartego na zasadach synergii i wykorzystania potencjału doświadczenia biznesowego każdej ze stron, tj. doświadczenia rynkowego, wiedzy i zaplecza technologicznego Columbus i Columbus Elite S.A. oraz profesjonalnej sieci dystrybucyjnej oraz posiadanych know-how i doświadczenia w zakresie sprzedaży usług na rzecz konsumentów Votum S.A. oraz Votum Energy S.A. w obszarze oferowania i realizacji usług na rzecz konsumentów.



Zdarzenia istotnie wpływające na działalność emitenta po dniu bilansowym i ocena uzyskanych efektów:

Zawarcie umowy rezerwacyjnej nabycia udziałów w 4 spółkach realizujących projekty farm fotowoltaicznych oraz nabycia 3 projektów farm fotowoltaicznych o łącznej mocy do 345 MW

W dniu 6 października 2021 r. Zarząd zawarł umowę rezerwacyjną (przedwstępną, warunkową umowę nabycia udziałów i projektów) nabycia udziałów w 4 spółkach realizujących projekty farm fotowoltaicznych oraz nabycia 3 projektów farm fotowoltaicznych o łącznej mocy wszystkich projektów wynoszącej do 345 MW. Nabycie oraz rozliczenie transakcji uzależnione jest od wyników badań due diligence, realizowanych na różnych etapach rozwoju projektów farmowych oraz projektów realizowanych przez spółki farmowe.

Zawarcie kolejnego aneksu do umowy współpracy z Saule S.A. oraz MVGM Property Management Poland Sp. z o.o.

W dniu 6 października 2021 r. Zarząd Spółki poinformował o zawarciu kolejnego aneksu do trójstronnej umowy o współpracy, podpisanej 21 maja br. pomiędzy Columbus Energy S.A., Saule S.A. oraz MVGM Property Management Poland Sp. z o.o. Mocą aneksu nr 2 strony ustaliły, że pomimo upłynięcia terminu na zawarcie umowy ramowej, umowa będzie w dalszym ciągu realizowana na zasadach w niej ustalonych, a także przesunęły termin realizowanej współpracy na podstawie umowy, celem ustalenia szczegółowych warunków współpracy pomiędzy stronami, które zawarte zostaną we właściwej umowie ramowej podpisanej do 15 listopada 2021 r. Pozostałe warunki umowy pozostały bez zmian.

Zawarcie umowy inwestycyjnej z Votum S.A. i Votum Energy S.A. w przedmiocie nabycia 55% akcji Votum Energy S.A. oraz umowy współpracy z Votum Energy S.A.

W dniu 8 października 2021 r. Zarząd Spółki poinformował o zawarciu umowy o współpracy z Votum Energy S.A., której akcjonariuszem większościowym jest Votum S.A. W ramach umowy określono zasady i warunki współpracy, polegające przede wszystkim na świadczeniu przez Votum Energy S.A. na rzecz Columbus usług. Ponadto spółka zależna Columbus – Columbus Elite S.A. zawarła z Votum S.A. oraz Votum Energy S.A. umowę inwestycyjną, której przedmiotem jest sprzedaż przez Votum S.A. na rzecz Columbus Elite S.A. 450 000 akcji stanowiących 45% akcji Votum Energy S.A. oraz uzgodnienie zasad ładu korporacyjnego i zmian statutu Votum Energy S.A. Przejście praw do Akcji odnosi skutek z dniem 25 października 2021 r. Ponadto Columbus Elite S.A. nabył od akcjonariusza mniejszościowego niebędącego stroną Umowy Inwestycyjnej 100 000 akcji stanowiących 10% akcji Votum Energy S.A., w związku z czym Columbus Elite S.A. docelowo nabędzie pakiet akcji reprezentujący 55% kapitału zakładowego i głosów na walnym zgromadzeniu Votum Energy S.A.

Rezygnacja Członka Rady Nadzorczej

W dniu 13 października 2021 r. Zarząd Spółki poinformował, iż otrzymał od Pana Radosława Żemłto rezygnację z dniem 13 października br. z pełnienia funkcji Członka Rady Nadzorczej Columbus.

Sprzedaż akcji stanowiących 22,99% udziału w kapitale zakładowym Nexity Global S.A.

W dniu 14 października 2021 r., za zgodą Rady Nadzorczej, Columbus sprzedał 2 299 450 akcji, stanowiących 22,99% udziału w kapitale zakładowym i uprawniających do tylu samych głosów na walnym zgromadzeniu w Nexity Global S.A. Sprzedaż zrealizowana została za łączną cenę 2 299 450 zł. W wyniku transakcji, Columbus zasadniczo zmniejszył udział w Nexity Global S.A. i posiada 999 000 akcji, stanowiących 9,99% udziału w kapitale zakładowym i uprawniających do tylu samych głosów na walnym zgromadzeniu Nexity Global S.A.



Wypowiedzenie umowy inwestycyjnej Columbus Energy S.A.

W dniu 15 października 2021 r. Zarząd Columbus Energy S.A. wypowiedział umowę inwestycyjną dotyczącą inwestycji w Nexity Global S.A. Zarząd Columbus wskazał, iż wypowiedzenie umowy inwestycyjnej było konsekwencją obniżenia poniżej 10% udziału Columbus w Nexity Global S.A.

Rozwiązanie umowy o współpracy z Nexity Global S.A.

W dniu 15 października 2021 r. Columbus rozwiązał za porozumieniem stron umowę o współpracy z Nexity Global S.A. Rozwiązanie umowy o współpracy wynikało ze wspólnego stanowiska stron dotyczącego braku możliwości osiągnięcia celów strategicznych umowy o współpracy, przy zachowaniu dotychczasowego modelu współpracy.

Zawarcie umowy inwestycyjnej w sprawie określenia harmonogramu i warunków nabycia przez Columbus Elite Global S.A. (dawniej Blumerang Investors S.A.) akcji Saule S.A.

W dniu 20 października 2021 r. Columbus poinformował o zawarciu umowy inwestycyjnej z p. Januarem Ciszewskim, p. Arturem Kupczunasem, p. Olgą Malinkiewicz, Knowledge is Knowledge Sp. z o.o. Sp.k, p. Dariuszem Chrzóstowskim, H.I.S. Energy Holdings Co., Ltd oraz Saule S.A. i Columbus Elite Global S.A. Celem umowy było ustalenie warunków i terminów realizacji transakcji, polegającej na objęciu przez dotychczasowych akcjonariuszy Saule S.A. akcji nowej emisji Columbus Elite Global S.A., tj. nie więcej niż 73 266 660 akcji serii E o wartości nominalnej 0,50 zł każda, które pokryte zostaną w drodze aportu posiadanymi przez nich akcjami Saule S.A. w liczbie 1 324 938 akcji, stanowiącymi 84,40% kapitału zakładowego Saule S.A. Ponadto Zarząd Columbus poinformował o zawarciu aneksu zawierającego umowę przystąpienia do umowy inwestycyjnej z 3 września 2020 r., na podstawie której – w następstwie zawarcia umowy inwestycyjnej z 20 października 2021 r. – Columbus Elite Global S.A. jako akcjonariusz przystępujący do umowy inwestycyjnej z 3 września 2020 r. nabędzie większościowy pakiet akcji w kapitale zakładowym Saule S.A. Umowa przystąpienia do umowy inwestycyjnej z 3 września 2020 r. wejdzie w życie z dniem nabycia przez Columbus Elite Global S.A. przynajmniej jednej akcji Saule S.A.



Oświadczenia Zarządu

Zarząd Columbus Energy S.A. oświadcza, że według jego najlepszej wiedzy, wybrane skonsolidowane i jednostkowe informacje finansowe za III kwartał 2021 r., a także dane porównywalne za analogiczny okres roku poprzedniego, sporządzone zostały zgodnie z przepisami obowiązującymi Spółkę oraz że skonsolidowany kwartalny raport okresowy Columbus Energy S.A. zawiera prawdziwy obraz rozwoju i osiągnięć oraz sytuacji Spółki i tworzonej przez nią Grupy Kapitałowej.

Zarząd jednocześnie wskazuje, iż Spółka nie publikowała prognoz finansowych na 2021 r.

Dokument informacyjny Spółki nie zawierał informacji, o których mowa w §10 pkt 13a) Załącznika Nr 1 do Regulaminu Alternatywnego Systemu Obrotu.

Columbus Energy S.A. na dzień 30 września 2021 r. zatrudniał 831 osób w przeliczeniu na pełne etaty. Grupa Kapitałowa Columbus Energy na dzień 30 września 2021 r. zatrudniała 1 234 osób w przeliczeniu na pełne etaty.

Raport sporządzony został przez spółkę Columbus Energy Spółka Akcyjna zgodnie z wymogami określonymi w Załączniku nr 3 do Regulaminu Alternatywnego Systemu Obrotu „Informacje bieżące i okresowe przekazywane w alternatywnym systemie obrotu na rynku NewConnect”.

Kraków, 15 listopada 2021 r.

Zarząd Columbus Energy S.A.

Dawid Zieliński, Janusz Sterna



Załącznik do Sprawozdania Finansowego

Skład Grupy Kapitałowej Columbus Energy – stan na 30 września 2021 r.

1.3. Jednostki zależne bezpośrednio

Columbus Elite S.A.

Firma Spółki	Columbus Elite S.A.
Siedziba i adres	31-358 Kraków, ul. Jasnogórska 9
KRS	0000801481
Kapitał zakładowy	100 000 PLN
Opis działalności	Spółka Columbus Elite S.A. świadczy usługi w zakresie oferowania produktów i usług Columbus Energy S.A., w tym w szczególności przeprowadzanie audytów energetycznych nieruchomości klientów, pozyskiwanie podstawowych informacji technicznych i dotyczących zużycia energii elektrycznej według standardów Columbus Energy S.A.
Charakter dominacji	Zależna
Metoda konsolidacji	Konsolidacja pełna

Columbus Energy Finanse Sp. z o.o.

Firma Spółki	Columbus Energy Finanse Sp. z o.o.
Siedziba i adres	31-234 Kraków, ul. Kuźnicy Kołtątajowskiej 13
KRS	0000625712
Kapitał zakładowy	200 000 PLN
Opis działalności	Przedmiotem działalności CEF jest pośrednictwo finansowe i zarządzanie należnościami z tytułu pożyczek udzielonych klientom indywidualnym w latach 2016-2017 w ramach sprzedaży 15-letniego produktu finansowego „Abonament na Słońce”. Aktualnie CEF odpowiada głównie za gromadzenie opłat abonamentowych od klientów, monitorowanie terminowości spłat, aktualizację harmonogramów i windykację. CEF występuje w roli pośrednika finansowego, wykonującego czynności związane z działalnością bankową zlecone zgodnie z zawartymi umowami.
Charakter dominacji	Zależna
Metoda konsolidacji	Konsolidacja pełna



Columbus Obrót Sp. z o.o.

Firma Spółki	Columbus Obrót Sp. z o.o.
Siedziba i adres	31-358 Kraków, ul. Jasnogórska 9
KRS	0000674064
Kapitał zakładowy	850 000 PLN
Opis działalności	Columbus Obrót Sp. z o.o. jest spółką obrotu energią, która posiada koncesję na sprzedaż energii i Generalne Umowy Dystrybucyjne dla Umów Kompleksowych z Operatorami Sieci Dystrybucyjnych.
Charakter dominacji	Zależna
Metoda konsolidacji	Konsolidacja pełna

Columbus Obrót 2 Sp. z o.o.

Firma Spółki	Columbus Obrót 2 Sp. z o.o.
Siedziba i adres	31-358 Kraków, ul. Jasnogórska 9
KRS	0000880554
Kapitał zakładowy	5 000 PLN
Opis działalności	Columbus Obrót 2 Sp. z o.o. jest spółką obrotu energią.
Charakter dominacji	Zależna
Metoda konsolidacji	Konsolidacja pełna

Columbus Profit Sp. z o.o.

Firma Spółki	Columbus Profit Sp. z o.o.
Siedziba i adres	31-358 Kraków, ul. Jasnogórska 9
KRS	0000807376
Kapitał zakładowy	250 000 PLN
Opis działalności	Columbus Profit Sp. z o.o. świadczy usługi rachunkowo-księgowe, związane z obsługą kadrowo-płacową pracowników oraz doradztwem w zakresie prowadzenia działalności gospodarczej i zarządzania.
Charakter dominacji	Zależna
Metoda konsolidacji	Konsolidacja pełna



GoBiznes Sp. z o.o.

Firma Spółki	GoBiznes Sp. z o.o.
Siedziba i adres	31-358 Kraków, ul. Jasnogórska 9
KRS	0000780618
Kapitał zakładowy	250 000 PLN
Opis działalności	GoBiznes Sp. z o.o. działa w sektorze klienta biznesowego (B2B), oferując kompleksową usługę w zakresie rozwiązań fotowoltaicznych, również w modelu PPA i PLA.
Charakter dominacji	Zależna
Metoda konsolidacji	Konsolidacja pełna

New Energy Investments Sp. z o.o.

Firma Spółki	New Energy Investments Sp. z o.o.
Siedziba i adres	31-234 Kraków, ul. Kuźnicy Kołtątajowskiej 13
KRS	0000645619
Kapitał zakładowy	13 152 500 PLN
Opis działalności	New Energy Investments Sp. z o.o. zajmuje się rozwojem projektów energetycznych w obszarach farm fotowoltaicznych oraz kogeneracji gazowej, biomasy, waste to energy. Obecnie NEI posiada w portfolio ok. 100 projektów, w których rozwija instalacje o łącznej mocy blisko 360 MW.
Charakter dominacji	Zależna
Metoda konsolidacji	Konsolidacja pełna

Columbus JV-3 Sp. z o.o.

Firma Spółki	Columbus JV-3 Sp. z o.o.
Siedziba i adres	31-358 Kraków, ul. Jasnogórska 9
KRS	0000869621
Kapitał zakładowy	5 000 PLN
Opis działalności	Columbus JV-3 Sp. z o.o. jest spółką, która została powołana w celu inwestycji polegających na nabyciu projektów farm fotowoltaicznych.
Charakter dominacji	Zależna
Metoda konsolidacji	Konsolidacja pełna



Columbus JV-4 Sp. z o.o.

Firma Spółki	Columbus JV-4 Sp. z o.o.
Siedziba i adres	31-358 Kraków, ul. Jasnogórska 9
KRS	0000870298
Kapitał zakładowy	5 000 PLN
Opis działalności	Columbus JV-4 Sp. z o.o. jest spółką, która została powołana w celu inwestycji polegających na nabyciu projektów farm fotowoltaicznych.
Charakter dominacji	Zależna
Metoda konsolidacji	Konsolidacja pełna

Columbus JV-6 Sp. z o.o.

Firma Spółki	Columbus JV-6 Sp. z o.o.
Siedziba i adres	31-358 Kraków, ul. Jasnogórska 9
KRS	0000904151
Kapitał zakładowy	5 000 PLN
Opis działalności	Columbus JV-6 Sp. z o.o. jest spółką, która została powołana w celu inwestycji polegających na nabyciu projektów farm fotowoltaicznych.
Charakter dominacji	Zależna
Metoda konsolidacji	Konsolidacja pełna

Columbus JV-7 Sp. z o.o.

Firma Spółki	Columbus JV-7 Sp. z o.o.
Siedziba i adres	31-358 Kraków, ul. Jasnogórska 9
KRS	0000905052
Kapitał zakładowy	18 554 300 PLN
Opis działalności	Columbus JV-7 Sp. z o.o. jest spółką, która została powołana w celu inwestycji polegających na nabyciu projektów farm fotowoltaicznych.
Charakter dominacji	Zależna
Metoda konsolidacji	Konsolidacja pełna



Columbus JV-8 Sp. z o.o.

Firma Spółki	Columbus JV-8 Sp. z o.o.
Siedziba i adres	31-358 Kraków, ul. Jasnogórska 9
KRS	0000904909
Kapitał zakładowy	948 600 PLN
Opis działalności	Columbus JV-8 Sp. z o.o. jest spółką, która została powołana w celu inwestycji polegających na nabyciu projektów farm fotowoltaicznych.
Charakter dominacji	Zależna
Metoda konsolidacji	Konsolidacja pełna

Columbus JV-9 Sp. z o.o.

Firma Spółki	Columbus JV-9 Sp. z o.o.
Siedziba i adres	31-358 Kraków, ul. Jasnogórska 9
KRS	0000916050
Kapitał zakładowy	5 000 PLN
Opis działalności	Columbus JV-9 Sp. z o.o. jest spółką, która została powołana w celu inwestycji polegających na nabyciu projektów farm fotowoltaicznych.
Charakter dominacji	Zależna
Metoda konsolidacji	Konsolidacja pełna

Columbus JV-10 Sp. z o.o.

Firma Spółki	Columbus JV-10 Sp. z o.o.
Siedziba i adres	31-358 Kraków, ul. Jasnogórska 9
KRS	0000916300
Kapitał zakładowy	5 000 PLN
Opis działalności	Columbus JV-10 Sp. z o.o. jest spółką, która została powołana w celu inwestycji polegających na nabyciu projektów farm fotowoltaicznych.
Charakter dominacji	Zależna
Metoda konsolidacji	Konsolidacja pełna



Columbus JV-11 Sp. z o.o. (dawniej Columbus Archeton Sp. z o.o.)

Firma Spółki	Columbus JV-11 Sp. z o.o.
Siedziba i adres	31-358 Kraków, ul. Jasnogórska 9
KRS	0000909597
Kapitał zakładowy	5 000 PLN
Opis działalności	Columbus JV-11 Sp. z o.o. jest spółką, która została założona w celach inwestycyjnych.
Charakter dominacji	Zależna
Metoda konsolidacji	Konsolidacja pełna

Ecowolt 4 Sp. z o.o.

Firma Spółki	Ecowolt 4 Sp. z o.o.
Siedziba i adres	31-358 Kraków, Jasnogórska 9
KRS	0000598563
Kapitał zakładowy	5 000 PLN
Opis działalności	Ecowolt 4 Sp. z o.o. jest spółką celową realizującą budowę farm fotowoltaicznych o łącznej mocy do 7 MW.
Charakter dominacji	Zależna
Metoda konsolidacji	Konsolidacja pełna

Ecowolt 5 Sp. z o.o.

Firma Spółki	Ecowolt 5 Sp. z o.o.
Siedziba i adres	31-358 Kraków, ul. Jasnogórska 9
KRS	0000598526
Kapitał zakładowy	5 000 PLN
Opis działalności	Ecowolt 5 Sp. z o.o. jest spółką celową rozwijającą projekt farmy fotowoltaicznej o łącznej mocy do 3,5 MW.
Charakter dominacji	Zależna
Metoda konsolidacji	Konsolidacja pełna



Ecowolt 10 Sp. z o.o.

Firma Spółki	Ecowolt 10 Sp. z o.o.
Siedziba i adres	31-358 Kraków, Jasnogórska 9
KRS	0000629994
Kapitał zakładowy	5 000 PLN
Opis działalności	Ecowolt 10 Sp. z o.o. jest spółką celową realizującą budowę farm fotowoltaicznych o łącznej mocy do 13,5 MW.
Charakter dominacji	Zależna
Metoda konsolidacji	Konsolidacja pełna

Ecowolt 15 Sp. z o.o.

Firma Spółki	Ecowolt 15 Sp. z o.o.
Siedziba i adres	31-358 Kraków, Jasnogórska 9
KRS	0000635555
Kapitał zakładowy	5 000 PLN
Opis działalności	Ecowolt 15 Sp. z o.o. jest spółką celową realizującą budowę farm fotowoltaicznych o łącznej mocy do 68 MW.
Charakter dominacji	Zależna
Metoda konsolidacji	Konsolidacja pełna

Fotowoltaika HIG XIV Sp. z o.o.

Firma Spółki	Fotowoltaika HIG XIV Sp. z o.o.
Siedziba i adres	ul. Jana Pawła Woronicza 15, 02-625 Warszawa
KRS	0000812712
Kapitał zakładowy	5 000 PLN
Opis działalności	Fotowoltaika HIG XIV Sp. z o.o. jest spółką celową, która została założona w celach inwestycyjnych.
Charakter dominacji	Zależna
Metoda konsolidacji	Konsolidacja pełna



Fotowoltaika HIG-U PV2 Sp. z o.o.

Firma Spółki	Fotowoltaika HIG-U PV2 Sp. z o.o.
Siedziba i adres	02-625 Warszawa, Jana Pawła Woronicza 15
KRS	0000819305
Kapitał zakładowy	5 000 PLN
Opis działalności	Fotowoltaika HIG-U PV2 Sp. z o.o. jest spółką celową realizującą budowę farm fotowoltaicznych o łącznej mocy do 12 MW.
Charakter dominacji	Zależna
Metoda konsolidacji	Konsolidacja pełna

Greenprojekt 4 Sp. z o.o.

Firma Spółki	Greenprojekt 4 Sp. z o.o.
Siedziba i adres	31-358 Kraków, Jasnogórska 9
KRS	0000569245
Kapitał zakładowy	5 000 PLN
Opis działalności	Greenprojekt 4 Sp. z o.o. jest spółką celową realizującą budowę farm fotowoltaicznych o łącznej mocy do 2,5 MW.
Charakter dominacji	Zależna
Metoda konsolidacji	Konsolidacja pełna

Greenprojekt 10 Sp. z o.o.

Firma Spółki	Greenprojekt 10 Sp. z o.o.
Siedziba i adres	31-358 Kraków, Jasnogórska 9
KRS	0000667712
Kapitał zakładowy	5 000 PLN
Opis działalności	Greenprojekt 10 Sp. z o.o. jest spółką celową realizującą budowę farm fotowoltaicznych o łącznej mocy do 1 MW.
Charakter dominacji	Zależna
Metoda konsolidacji	Konsolidacja pełna



Greenprojekt 11 Sp. z o.o.

Firma Spółki	Greenprojekt 11 Sp. z o.o.
Siedziba i adres	31-358 Kraków, Jasnogórska 9
KRS	0000667612
Kapitał zakładowy	5 000 PLN
Opis działalności	Greenprojekt 11 Sp. z o.o. jest spółką celową realizującą budowę farm fotowoltaicznych o łącznej mocy do 16,5 MW.
Charakter dominacji	Zależna
Metoda konsolidacji	Konsolidacja pełna

Greenprojekt 14 Sp. z o.o.

Firma Spółki	Greenprojekt 14 Sp. z o.o.
Siedziba i adres	31-358 Kraków, Jasnogórska 9
KRS	0000686731
Kapitał zakładowy	5 000 PLN
Opis działalności	Greenprojekt 14 Sp. z o.o. jest spółką celową realizującą budowę farm fotowoltaicznych o łącznej mocy do 8 MW.
Charakter dominacji	Zależna
Metoda konsolidacji	Konsolidacja pełna

Greenprojekt 17 Sp. z o.o.

Firma Spółki	Greenprojekt 17 Sp. z o.o.
Siedziba i adres	31-358 Kraków, Jasnogórska 9
KRS	0000765119
Kapitał zakładowy	5 000 PLN
Opis działalności	Greenprojekt 17 Sp. z o.o. jest spółką celową realizującą budowę farm fotowoltaicznych o łącznej mocy do 1 MW.
Charakter dominacji	Zależna
Metoda konsolidacji	Konsolidacja pełna



Greenprojekt 19 Sp. z o.o.

Firma Spółki	Greenprojekt 19 Sp. z o.o.
Siedziba i adres	31-358 Kraków, Jasnogórska 9
KRS	0000762959
Kapitał zakładowy	5 000 PLN
Opis działalności	Greenprojekt 19 Sp. z o.o. jest spółką celową realizującą budowę farm fotowoltaicznych o łącznej mocy do 5 MW.
Charakter dominacji	Zależna
Metoda konsolidacji	Konsolidacja pełna

Kopalniaenergii.pl 3 Sp. z o.o.

Firma Spółki	Kopalniaenergii.pl 3 Sp. z o.o.
Siedziba i adres	31-358 Kraków, Jasnogórska 9
KRS	0000765119
Kapitał zakładowy	5 000 PLN
Opis działalności	Kopalniaenergii.pl 3 Sp. z o.o. jest spółką celową realizującą budowę farm fotowoltaicznych o łącznej mocy do 15 MW.
Charakter dominacji	Zależna
Metoda konsolidacji	Konsolidacja pełna

1.4. Jednostki zależne pośrednio

Columbus JV-5 Sp. z o.o.

Firma Spółki	Columbus JV-5 Sp. z o.o.
Siedziba i adres	31-358 Kraków, ul. Jasnogórska 9
KRS	0000881518
Kapitał zakładowy	5 000 PLN
Opis działalności	Columbus JV-5 Sp. z o.o. jest spółką, która została powołana w celu inwestycji polegających na nabyciu udziałów w spółkach realizujących projekty farm fotowoltaicznych.
Charakter dominacji	Zależna
Metoda konsolidacji	Konsolidacja pełna



Columbus JV-6 HoldCo 2 Sp. z o.o.

Firma Spółki	Columbus JV-6 HoldCo 2 Sp. z o.o.
Siedziba i adres	31-358 Kraków, ul. Jasnogórska 9
KRS	0000907166
Kapitał zakładowy	5 000 PLN
Opis działalności	Columbus JV-6 HoldCo 2 Sp. z o.o. jest spółką, która została powołana w celu inwestycji polegających na nabyciu projektów farm fotowoltaicznych.
Charakter dominacji	Zależna
Metoda konsolidacji	Konsolidacja pełna

Columbus JV1 Sp. z o.o.

Firma Spółki	Columbus JV1 Sp. z o.o.
Siedziba i adres	31-358 Kraków, ul. Jasnogórska 9
KRS	0000861666
Kapitał zakładowy	3 911 300 PLN
Opis działalności	Columbus JV1 Sp. z o.o. jest spółką, która została powołana w celu inwestycji polegających na nabyciu udziałów w spółkach realizujących projekty farm fotowoltaicznych.
Charakter dominacji	Zależna
Metoda konsolidacji	Konsolidacja pełna

Columbus JV2 Sp. z o.o.

Firma Spółki	Columbus JV2 Sp. z o.o.
Siedziba i adres	31-358 Kraków, ul. Jasnogórska 9
KRS	0000861652
Kapitał zakładowy	5 000 PLN
Opis działalności	Columbus JV2 Sp. z o.o. jest spółką celową realizującą inwestycje polegające na nabyciu projektów farm fotowoltaicznych.
Charakter dominacji	Zależna
Metoda konsolidacji	Konsolidacja pełna



Columbus SPV-1 Sp. z o.o.

Firma Spółki	Columbus SPV-1 Sp. z o.o.
Siedziba i adres	31-358 Kraków, ul. Jasnogórska 9
KRS	0000883243
Kapitał zakładowy	5 000 PLN
Opis działalności	Columbus SPV-1 Sp. z o.o. jest spółką, która została powołana w celu inwestycji polegających na nabyciu projektów farm fotowoltaicznych.
Charakter dominacji	Zależna
Metoda konsolidacji	Konsolidacja pełna

Columbus SPV-2 Sp. z o.o.

Firma Spółki	Columbus SPV-2 Sp. z o.o.
Siedziba i adres	31-358 Kraków, ul. Jasnogórska 9
KRS	0000883477
Kapitał zakładowy	5 000 PLN
Opis działalności	Columbus SPV-2 Sp. z o.o. jest spółką, która została powołana w celu inwestycji polegających na nabyciu projektów farm fotowoltaicznych.
Charakter dominacji	Zależna
Metoda konsolidacji	Konsolidacja pełna

Columbus SPV-3 Sp. z o.o.

Firma Spółki	Columbus SPV-3 Sp. z o.o.
Siedziba i adres	31-358 Kraków, ul. Jasnogórska 9
KRS	0000886128
Kapitał zakładowy	5 000 PLN
Opis działalności	Columbus SPV-3 Sp. z o.o. jest spółką, która została powołana w celu inwestycji polegających na nabyciu projektów farm fotowoltaicznych.
Charakter dominacji	Zależna
Metoda konsolidacji	Konsolidacja pełna



Columbus SPV-4 Sp. z o.o.

Firma Spółki	Columbus SPV-4 Sp. z o.o.
Siedziba i adres	31-358 Kraków, ul. Jasnogórska 9
KRS	0000886137
Kapitał zakładowy	5 000 PLN
Opis działalności	Columbus SPV-4 Sp. z o.o., która została powołana w celu inwestycji polegających na nabyciu projektów farm fotowoltaicznych.
Charakter dominacji	Zależna
Metoda konsolidacji	Konsolidacja pełna

EcoSolar Babice Sp. z o.o.

Firma Spółki	EcoSolar Babice Sp. z o.o.
Siedziba i adres	31-358 Kraków, ul. Jasnogórska 9
KRS	0000468773
Kapitał zakładowy	8 400 PLN
Opis działalności	Ecosolar Babice Sp. z o.o. jest spółką celową realizującą budowę farmy fotowoltaicznej o łącznej mocy do 2 MW.
Charakter dominacji	Zależna
Metoda konsolidacji	Konsolidacja pełna

Ecowolt 1 Sp. z o.o.

Firma Spółki	Ecowolt 1 Sp. z o.o.
Siedziba i adres	40-035 Katowice, ul. Jana Kochanowskiego 12a/4
KRS	0000552947
Kapitał zakładowy	9 200 PLN
Opis działalności	Ecowolt 1 Sp. z o.o. jest spółką celową zarządzającą wybudowaną farmą fotowoltaiczną o łącznej mocy do 5 MW.
Charakter dominacji	Zależna
Metoda konsolidacji	Konsolidacja pełna



Ecowolt 2 Sp. z o.o.

Firma Spółki	Ecowolt 2 Sp. z o.o.
Siedziba i adres	40-035 Katowice, ul. Jana Kochanowskiego 12a/4
KRS	0000553090
Kapitał zakładowy	5 000 PLN
Opis działalności	Ecowolt 2 Sp. z o.o. jest spółką celową zarządzającą wybudowaną farmą fotowoltaiczną o łącznej mocy do 2 MW.
Charakter dominacji	Zależna
Metoda konsolidacji	Konsolidacja pełna

Ecowolt 6 Sp. z o.o.

Firma Spółki	Ecowolt 6 Sp. z o.o.
Siedziba i adres	31-358 Kraków, ul. Jasnogórska 9
KRS	0000611975
Kapitał zakładowy	5 000 PLN
Opis działalności	Ecowolt 6 Sp. z o.o. jest spółką celową realizującą budowę farmy fotowoltaicznej o łącznej mocy do 5 MW.
Charakter dominacji	Zależna
Metoda konsolidacji	Konsolidacja pełna

Ecowolt 7 Sp. z o.o.

Firma Spółki	Ecowolt 7 Sp. z o.o.
Siedziba i adres	31-358 Kraków, ul. Jasnogórska 9
KRS	0000611893
Kapitał zakładowy	5 000 PLN
Opis działalności	Ecowolt 7 Sp. z o.o. jest spółką celową realizującą budowę farmy fotowoltaicznej o łącznej mocy do 4 MW.
Charakter dominacji	Zależna
Metoda konsolidacji	Konsolidacja pełna



Ecowolt 9 Sp. z o.o.

Firma Spółki	Ecowolt 9 Sp. z o.o.
Siedziba i adres	40-035 Katowice, ul. Jana Kochanowskiego 12a/4
KRS	0000629938
Kapitał zakładowy	5 500 PLN
Opis działalności	Ecowolt 9 Sp. z o.o. jest spółką celową zarządzającą wybudowaną farmą fotowoltaiczną, o łącznej mocy do 0,5 MW.
Charakter dominacji	Zależna
Metoda konsolidacji	Konsolidacja pełna

Ecowolt 12 Sp. z o.o.

Firma Spółki	Ecowolt 12 Sp. z o.o.
Siedziba i adres	43-600 Jaworzno, ul. Górników z "Danuty" 25/60
KRS	0000635607
Kapitał zakładowy	5 000 PLN
Opis działalności	Ecowolt 12 Sp. z o.o. jest spółką celową realizującą budowę farmy fotowoltaicznej o łącznej mocy do 60 MW.
Charakter dominacji	Zależna
Metoda konsolidacji	Konsolidacja pełna

Ecowolt 14 Sp. z o.o.

Firma Spółki	Ecowolt 14 Sp. z o.o.
Siedziba i adres	43-600 Jaworzno, ul. Górników z "Danuty" 25/60
KRS	0000638827
Kapitał zakładowy	5 000 PLN
Opis działalności	Ecowolt 14 Sp. z o.o. jest spółką celową realizującą budowę farm fotowoltaicznych o łącznej mocy do 120 MW.
Charakter dominacji	Zależna
Metoda konsolidacji	Konsolidacja pełna



Ecowolt 18 Sp. z o.o.

Firma Spółki	Ecowolt 18 Sp. z o.o.
Siedziba i adres	43-603 Jaworzno, ul. Górników z „Danuty” 25/60
KRS	0000719749
Kapitał zakładowy	5 000 PLN
Opis działalności	Ecowolt 18 Sp. z o.o. jest spółką celową zarządzającą wybudowaną farmą fotowoltaiczną o łącznej mocy do 1 MW.
Charakter dominacji	Zależna
Metoda konsolidacji	Konsolidacja pełna

Eko Energia - Fotowoltaika Domaniew II Sp. z o.o.

Firma Spółki	Eko Energia-Fotowoltaika Domaniew II Sp. z o.o.
Siedziba i adres	31-358 Kraków, ul. Jasnogórska 9
KRS	0000453233
Kapitał zakładowy	248 150 PLN
Opis działalności	Eko Energia – Fotowoltaika Domaniew II Sp. z o.o. jest spółką celową zarządzającą wybudowaną farmą fotowoltaiczną o łącznej mocy do 1 MW.
Charakter dominacji	Zależna
Metoda konsolidacji	Konsolidacja pełna

Eko Energia II Sp. z o.o.

Firma Spółki	Eko Energia II Sp. z o.o.
Siedziba i adres	31-358 Kraków, ul. Jasnogórska 9
KRS	0000458856
Kapitał zakładowy	206 650 PLN
Opis działalności	Eko Energia II Sp. z o.o. jest spółką celową zarządzającą wybudowaną farmą fotowoltaiczną, o łącznej mocy do 1 MW.
Charakter dominacji	Zależna
Metoda konsolidacji	Konsolidacja pełna



Elektrownia PVPL 113 Sp. z o.o.

Firma Spółki	Elektrownia PVPL 113 Sp. z o.o.
Siedziba i adres	31-358 Kraków, ul. Jasnogórska 9
KRS	0000679749
Kapitał zakładowy	5 800 PLN
Opis działalności	Elektrownia PVPL 113 Sp. z o.o. jest spółką celową realizującą budowę farmy fotowoltaicznej o łącznej mocy do 1 MW.
Charakter dominacji	Zależna
Metoda konsolidacji	Konsolidacja pełna

Elektrownia PVPL 166 Sp. z o.o.

Firma Spółki	Elektrownia PVPL 166 Sp. z o.o.
Siedziba i adres	31-358 Kraków, ul. Jasnogórska 9
KRS	0000751063
Kapitał zakładowy	5 600 PLN
Opis działalności	Elektrownia PVPL 166 Sp. z o.o. jest spółką celową realizującą budowę farmy fotowoltaicznej o łącznej mocy do 1 MW.
Charakter dominacji	Zależna
Metoda konsolidacji	Konsolidacja pełna

Elektrownia PVPL 172 Sp. z o.o.

Firma Spółki	Elektrownia PVPL 172 Sp. z o.o.
Siedziba i adres	31-358 Kraków, ul. Jasnogórska 9
KRS	0000694121
Kapitał zakładowy	5 750 PLN
Opis działalności	Elektrownia PVPL 172 Sp. z o.o. jest spółką celową realizującą budowę farmy fotowoltaicznej o łącznej mocy do 1 MW.
Charakter dominacji	Zależna
Metoda konsolidacji	Konsolidacja pełna



Elektrownia PVPL 173 Sp. z o.o.

Firma Spółki	Elektrownia PVPL 173 Sp. z o.o.
Siedziba i adres	31-358 Kraków, ul. Jasnogórska 9
KRS	0000782403
Kapitał zakładowy	25 050 PLN
Opis działalności	Elektrownia PVPL 173 Sp. z o.o. jest spółką celową realizującą budowę farmy fotowoltaicznej o łącznej mocy do 1 MW.
Charakter dominacji	Zależna
Metoda konsolidacji	Konsolidacja pełna

Elektrownia PVPL 174 Sp. z o.o.

Firma Spółki	Elektrownia PVPL 174 Sp. z o.o.
Siedziba i adres	31-358 Kraków, ul. Jasnogórska 9
KRS	0000759966
Kapitał zakładowy	5 600 PLN
Opis działalności	Elektrownia PVPL 174 Sp. z o.o. jest spółką celową realizującą budowę farmy fotowoltaicznej o łącznej mocy do 1 MW.
Charakter dominacji	Zależna
Metoda konsolidacji	Konsolidacja pełna

Elektrownia PVPL 187 Sp. z o.o.

Firma Spółki	Elektrownia PVPL 187 Sp. z o.o.
Siedziba i adres	31-358 Kraków, ul. Jasnogórska 9
KRS	0000727253
Kapitał zakładowy	5 600 PLN
Opis działalności	Elektrownia PVPL 187 Sp. z o.o. jest spółką celową realizującą budowę farmy fotowoltaicznej o łącznej mocy do 1 MW.
Charakter dominacji	Zależna
Metoda konsolidacji	Konsolidacja pełna



Elektrownia PVPL 188 Sp. z o.o.

Firma Spółki	Elektrownia PVPL 188 Sp. z o.o.
Siedziba i adres	31-358 Kraków, ul. Jasnogórska 9
KRS	0000726910
Kapitał zakładowy	5 600 PLN
Opis działalności	Elektrownia PVPL 188 Sp. z o.o. jest spółką celową realizującą budowę farmy fotowoltaicznej o łącznej mocy do 1 MW.
Charakter dominacji	Zależna
Metoda konsolidacji	Konsolidacja pełna

Elektrownia PVPL 213 Sp. z o.o.

Firma Spółki	Elektrownia PVPL 213 Sp. z o.o.
Siedziba i adres	31-358 Kraków, ul. Jasnogórska 9
KRS	0000680455
Kapitał zakładowy	5 750 PLN
Opis działalności	Elektrownia PVPL 213 Sp. z o.o. jest spółką celową realizującą budowę farmy fotowoltaicznej o łącznej mocy do 1 MW.
Charakter dominacji	Zależna
Metoda konsolidacji	Konsolidacja pełna

Elektrownia PVPL 221 Sp. z o.o.

Firma Spółki	Elektrownia PVPL 221 Sp. z o.o.
Siedziba i adres	31-358 Kraków, ul. Jasnogórska 9
KRS	0000733202
Kapitał zakładowy	5 600 PLN
Opis działalności	Elektrownia PVPL 221 Sp. z o.o. jest spółką celową realizującą budowę farmy fotowoltaicznej o łącznej mocy do 1 MW.
Charakter dominacji	Zależna
Metoda konsolidacji	Konsolidacja pełna



Elektrownia PVPL 288 Sp. z o.o.

Firma Spółki	Elektrownia PVPL 288 Sp. z o.o.
Siedziba i adres	31-358 Kraków, ul. Jasnogórska 9
KRS	0000727254
Kapitał zakładowy	5 600 PLN
Opis działalności	Elektrownia PVPL 288 Sp. z o.o. jest spółką celową realizującą budowę farmy fotowoltaicznej o łącznej mocy do 1 MW.
Charakter dominacji	Zależna
Metoda konsolidacji	Konsolidacja pełna

Elektrownia PVPL 321 Sp. z o.o.

Firma Spółki	Elektrownia PVPL 321 Sp. z o.o.
Siedziba i adres	31-358 Kraków, ul. Jasnogórska 9
KRS	0000712157
Kapitał zakładowy	5 600 PLN
Opis działalności	Elektrownia PVPL 321 Sp. z o.o. jest spółką celową realizującą budowę farmy fotowoltaicznej o łącznej mocy do 1 MW.
Charakter dominacji	Zależna
Metoda konsolidacji	Konsolidacja pełna

Elektrownia PVPL 388 Sp. z o.o.

Firma Spółki	Elektrownia PVPL 388 Sp. z o.o.
Siedziba i adres	31-358 Kraków, ul. Jasnogórska 9
KRS	0000724928
Kapitał zakładowy	5 600 PLN
Opis działalności	Elektrownia PVPL 388 Sp. z o.o. jest spółką celową realizującą budowę farmy fotowoltaicznej o łącznej mocy do 1 MW.
Charakter dominacji	Zależna
Metoda konsolidacji	Konsolidacja pełna



Elektrownia PVPL 421 Sp. z o.o.

Firma Spółki	Elektrownia PVPL 421 Sp. z o.o.
Siedziba i adres	31-358 Kraków, ul. Jasnogórska 9
KRS	0000782438
Kapitał zakładowy	55 050 PLN
Opis działalności	Elektrownia PVPL 421 Sp. z o.o. jest spółką celową realizującą budowę farmy fotowoltaicznej o łącznej mocy do 999 kWp.
Charakter dominacji	Zależna
Metoda konsolidacji	Konsolidacja pełna

Energia Szyleny Sp. z o.o.

Firma Spółki	Energia Szyleny Sp. z o.o.
Siedziba i adres	31-358 Kraków, Jasnogórska 9
KRS	0000805393
Kapitał zakładowy	5 000 PLN
Opis działalności	Energia Szyleny Sp. z o.o. jest spółką celową realizującą budowę farm fotowoltaicznych o łącznej mocy do 1 MW.
Charakter dominacji	Zależna
Metoda konsolidacji	Konsolidacja pełna

ES Banachy Sp. z o.o.

Firma Spółki	ES Banachy Sp. z o.o.
Siedziba i adres	31-358 Kraków, ul. Jasnogórska 9
KRS	0000709940
Kapitał zakładowy	6 550 PLN
Opis działalności	ES Banachy Sp. z o.o., jest spółką celową realizującą budowę farmy fotowoltaicznej, o łącznej mocy do 1 MW.
Charakter dominacji	Zależna
Metoda konsolidacji	Konsolidacja pełna



ES Nisko Sp. z o.o.

Firma Spółki	ES Nisko Sp. z o.o.
Siedziba i adres	31-358 Kraków, ul. Jasnogórska 9
KRS	0000769015
Kapitał zakładowy	6 900 PLN
Opis działalności	ES Nisko Sp. z o.o. jest spółką celową realizującą budowę farmy fotowoltaicznej o łącznej mocy do 1 MW.
Charakter dominacji	Zależna
Metoda konsolidacji	Konsolidacja pełna

ES Sigiełki Sp. z o.o.

Firma Spółki	ES Sigiełki Sp. z o.o.
Siedziba i adres	31-358 Kraków, ul. Jasnogórska 9
KRS	0000711479
Kapitał zakładowy	6 150 PLN
Opis działalności	ES Sigiełki Sp. z o.o. jest spółką celową realizującą budowę farmy fotowoltaicznej o łącznej mocy do 1 MW.
Charakter dominacji	Zależna
Metoda konsolidacji	Konsolidacja pełna

Fotowoltaika HIG XII Sp. z o.o.

Firma Spółki	Fotowoltaika HIG XII Sp. z o.o.
Siedziba i adres	31-358 Kraków, Jasnogórska 9
KRS	0000809841
Kapitał zakładowy	5 000 PLN
Opis działalności	Fotowoltaika HIG XII Sp. z o.o. jest spółką celową realizującą budowę farm fotowoltaicznych o łącznej mocy do 1 MW.
Charakter dominacji	Zależna
Metoda konsolidacji	Konsolidacja pełna



Greenprojekt 6 Sp. z o.o.

Firma Spółki	Greenprojekt 6 Sp. z o.o.
Siedziba i adres	31-357 Kraków, ul. Josepha Conrada 20
KRS	0000590906
Kapitał zakładowy	5 000 PLN
Opis działalności	Greenprojekt 6 Sp. z o.o. jest spółką celową realizującą budowę farmy fotowoltaicznej o łącznej mocy do 3,7 MW.
Charakter dominacji	Zależna
Metoda konsolidacji	Konsolidacja pełna

Greenprojekt 16 Sp. z o.o.

Firma Spółki	Greenprojekt 16 Sp. z o.o.
Siedziba i adres	40-035 Katowice, ul. Jana Kochanowskiego 12a/4
KRS	0000685754
Kapitał zakładowy	6 350 PLN
Opis działalności	Greenprojekt 16 Sp. z o.o. jest spółką celową realizującą budowę farmy fotowoltaicznej o łącznej mocy do 2 MW.
Charakter dominacji	Zależna
Metoda konsolidacji	Konsolidacja pełna

Greenprojekt 18 Sp. z o.o.

Firma Spółki	Greenprojekt 18 Sp. z o.o.
Siedziba i adres	31-358 Kraków, ul. Jasnogórska 9
KRS	0000763502
Kapitał zakładowy	5 000 PLN
Opis działalności	Greenprojekt 18 Sp. z o.o. jest spółką celową realizującą budowę farmy fotowoltaicznej o łącznej mocy do 2,75 MW.
Charakter dominacji	Zależna
Metoda konsolidacji	Konsolidacja pełna



PCWO Energy 223 Sp. z o.o.

Firma Spółki	PCWO Energy 223 Sp. z o.o.
Siedziba i adres	31-358 Kraków, ul. Jasnogórska 9
KRS	0000810089
Kapitał zakładowy	584 000 PLN
Opis działalności	PCWO Energy 223 Sp. z o.o. jest spółką celową realizującą budowę farmy fotowoltaicznej o łącznej mocy do 0,76 MW.
Charakter dominacji	Zależna
Metoda konsolidacji	Konsolidacja pełna

PCWO Energy 245 Sp. z o.o.

Firma Spółki	PCWO Energy 245 Sp. z o.o.
Siedziba i adres	31-358 Kraków, ul. Jasnogórska 9
KRS	0000810121
Kapitał zakładowy	653 000 PLN
Opis działalności	PCWO Energy 245 Sp. z o.o. jest spółką celową realizującą budowę farmy fotowoltaicznej o łącznej mocy do 0,84 MW.
Charakter dominacji	Zależna
Metoda konsolidacji	Konsolidacja pełna

PCWO Energy 277 Sp. z o.o.

Firma Spółki	PCWO Energy 277 Sp. z o.o.
Siedziba i adres	31-358 Kraków, ul. Jasnogórska 9
KRS	0000809890
Kapitał zakładowy	758 000 PLN
Opis działalności	PCWO Energy 277 Sp. z o.o. jest spółką celową realizującą budowę farm fotowoltaicznych o łącznej mocy do 1 MW.
Charakter dominacji	Zależna
Metoda konsolidacji	Konsolidacja pełna



PCWO Energy 341 Sp. z o.o.

Firma Spółki	PCWO Energy 341 Sp. z o.o.
Siedziba i adres	31-358 Kraków, ul. Jasnogórska 9
KRS	0000827206
Kapitał zakładowy	782 000 PLN
Opis działalności	PCWO Energy 341 Sp. z o.o. jest spółką celową realizującą budowę farmy fotowoltaicznej o łącznej mocy do 1 MW.
Charakter dominacji	Zależna
Metoda konsolidacji	Konsolidacja pełna

PCWO Energy 358 Sp. z o.o.

Firma Spółki	PCWO Energy 358 Sp. z o.o.
Siedziba i adres	31-358 Kraków, ul. Jasnogórska 9
KRS	0000827178
Kapitał zakładowy	458 000 PLN
Opis działalności	PCWO Energy 358 Sp. z o.o. jest spółką celową realizującą budowę farmy fotowoltaicznej o łącznej mocy do 0,63 MW.
Charakter dominacji	Zależna
Metoda konsolidacji	Konsolidacja pełna

PMSUN Sp. z o.o.

Firma Spółki	PMSUN Sp. z o.o.
Siedziba i adres	31-358 Kraków, Jasnogórska 9
KRS	0000847226
Kapitał zakładowy	10 000 PLN
Opis działalności	PMSUN Sp. z o.o. jest spółką celową realizującą budowę farm fotowoltaicznych o łącznej mocy do 5 MW.
Charakter dominacji	Zależna
Metoda konsolidacji	Konsolidacja pełna



PV-ESSE Sp. z o.o.

Firma Spółki	PV-ESSE Sp. z o.o.
Siedziba i adres	31-358 Kraków, Jasnogórska 9
KRS	0000814515
Kapitał zakładowy	10 000 PLN
Opis działalności	PV-ESSE Sp. z o.o. jest spółką celową realizującą budowę farm fotowoltaicznych o łącznej mocy do 9 MW.
Charakter dominacji	Zależna
Metoda konsolidacji	Konsolidacja pełna

PV-ZIGNUM Sp. z o.o.

Firma Spółki	PV-ZIGNUM Sp. z o.o.
Siedziba i adres	31-358 Kraków, Jasnogórska 9
KRS	0000878557
Kapitał zakładowy	10 000 PLN
Opis działalności	PV-ZIGNUM Sp. z o.o. jest spółką celową realizującą budowę farm fotowoltaicznych o łącznej mocy do 9,4 MW.
Charakter dominacji	Zależna
Metoda konsolidacji	Konsolidacja pełna

SPower Giżycko Sp. z o.o.

Firma Spółki	SPower Giżycko Sp. z o.o.
Siedziba i adres	31-358 Kraków, ul. Jasnogórska 9
KRS	0000652405
Kapitał zakładowy	5 000 PLN
Opis działalności	SPower Giżycko Sp. z o.o. jest spółką celową realizującą budowę farmy fotowoltaicznej o łącznej mocy do 1 MW.
Charakter dominacji	Zależna
Metoda konsolidacji	Konsolidacja pełna



SPower HNB Sp. z o.o.

Firma Spółki	SPower HNB Sp. z o.o.
Siedziba i adres	31-358 Kraków, ul. Jasnogórska 9
KRS	0000692670
Kapitał zakładowy	5 000 PLN
Opis działalności	SPower HNB Sp. z o.o. jest spółką celową realizującą budowę farm fotowoltaicznych o łącznej mocy do 1,38 MW.
Charakter dominacji	Zależna
Metoda konsolidacji	Konsolidacja pełna

SPower Jabłoń Sp. z o.o.

Firma Spółki	SPower Jabłoń Sp. z o.o.
Siedziba i adres	31-358 Kraków, ul. Jasnogórska 9
KRS	0000605074
Kapitał zakładowy	5 000 PLN
Opis działalności	SPower Jabłoń Sp. z o.o. jest spółką celową realizującą budowę farmy fotowoltaicznej o łącznej mocy do 1 MW.
Charakter dominacji	Zależna
Metoda konsolidacji	Konsolidacja pełna

SPower Januszkowice Sp. z o.o.

Firma Spółki	SPower Januszkowice Sp. z o.o.
Siedziba i adres	31-358 Kraków, ul. Jasnogórska 9
KRS	0000692389
Kapitał zakładowy	5 000 PLN
Opis działalności	SPower Januszkowice Sp. z o.o. jest spółką celową realizującą budowę farm fotowoltaicznych o łącznej mocy do 9 MW.
Charakter dominacji	Zależna
Metoda konsolidacji	Konsolidacja pełna



SPower JSK 3 Sp. z o.o.

Firma Spółki	SPower JSK 3 Sp. z o.o.
Siedziba i adres	31-358 Kraków, ul. Jasnogórska 9
KRS	0000692395
Kapitał zakładowy	5 000 PLN
Opis działalności	SPower JSK 3 Sp. z o.o. jest spółką celową realizującą budowę farm fotowoltaicznych o łącznej mocy do 1,87 MW.
Charakter dominacji	Zależna
Metoda konsolidacji	Konsolidacja pełna

SPower KKM Sp. z o.o.

Firma Spółki	SPower KKM Sp. z o.o.
Siedziba i adres	31-358 Kraków, ul. Jasnogórska 9
KRS	0000692481
Kapitał zakładowy	5 000 PLN
Opis działalności	SPower KKM Sp. z o.o. jest spółką celową realizującą budowę farm fotowoltaicznych o łącznej mocy do 3,67 MW.
Charakter dominacji	Zależna
Metoda konsolidacji	Konsolidacja pełna

SPower Klimki Sp. z o.o.

Firma Spółki	SPower Klimki Sp. z o.o.
Siedziba i adres	31-358 Kraków, ul. Jasnogórska 9
KRS	0000611629
Kapitał zakładowy	5 000 PLN
Opis działalności	SPower Klimki Sp. z o.o. jest spółką celową realizującą budowę farmy fotowoltaicznej o łącznej mocy do 1 MW.
Charakter dominacji	Zależna
Metoda konsolidacji	Konsolidacja pełna



SPower Kołaczyce Sp. z o.o.

Firma Spółki	SPower Kołaczyce Sp. z o.o.
Siedziba i adres	31-358 Kraków, ul. Jasnogórska 9
KRS	0000454129
Kapitał zakładowy	20 000 PLN
Opis działalności	SPower Kołaczyce Sp. z o.o. jest spółką celową realizującą budowę farmy fotowoltaicznej o łącznej mocy do 0,85 MW.
Charakter dominacji	Zależna
Metoda konsolidacji	Konsolidacja pełna

SPower Konopczyn Sp. z o.o.

Firma Spółki	SPower Konopczyn Sp. z o.o.
Siedziba i adres	31-358 Kraków, ul. Jasnogórska 9
KRS	0000607278
Kapitał zakładowy	5 000 PLN
Opis działalności	SPower Konopczyn Sp. z o.o. jest spółką celową realizującą budowę farm fotowoltaicznych o łącznej mocy do 3 MW.
Charakter dominacji	Zależna
Metoda konsolidacji	Konsolidacja pełna

SPower KRRO 8 Sp. z o.o.

Firma Spółki	SPower KRRO 8 Sp. z o.o.
Siedziba i adres	31-358 Kraków, ul. Jasnogórska 9
KRS	0000692970
Kapitał zakładowy	5 000 PLN
Opis działalności	SPower KRRO 8 Sp. z o.o. jest spółką celową realizującą budowę farmy fotowoltaicznej o łącznej mocy do 3,6 MW.
Charakter dominacji	Zależna
Metoda konsolidacji	Konsolidacja pełna



SPower KZDK 5 Sp. z o.o.

Firma Spółki	SPower KZDK 5 Sp. z o.o.
Siedziba i adres	31-358 Kraków, ul. Jasnogórska 9
KRS	0000692468
Kapitał zakładowy	5 000 PLN
Opis działalności	SPower KZDK 5 Sp. z o.o. jest spółką celową realizującą budowę farm fotowoltaicznych o łącznej mocy do 3,45 MW.
Charakter dominacji	Zależna
Metoda konsolidacji	Konsolidacja pełna

SPower Lubień Dolny 2 Sp. z o.o.

Firma Spółki	SPower Lubień Dolny 2 Sp. z o.o.
Siedziba i adres	31-358 Kraków, ul. Jasnogórska 9
KRS	0000547049
Kapitał zakładowy	5 000 PLN
Opis działalności	SPower Lubień Dolny 2 Sp. z o.o. jest spółką celową realizującą budowę farmy fotowoltaicznej o łącznej mocy do 0,7 MW.
Charakter dominacji	Zależna
Metoda konsolidacji	Konsolidacja pełna

SPower Mońki Sp. z o.o.

Firma Spółki	SPower Mońki Sp. z o.o.
Siedziba i adres	00-545 Warszawa, ul. Marszałkowska 58/3
KRS	0000620334
Kapitał zakładowy	5 000 PLN
Opis działalności	SPower Mońki Sp. z o.o. jest spółką celową realizującą budowę farm fotowoltaicznych o łącznej mocy do 3 MW.
Charakter dominacji	Zależna
Metoda konsolidacji	Konsolidacja pełna



SPower Nekla Sp. z o.o.

Firma Spółki	SPower Nekla Sp. z o.o.
Siedziba i adres	31-358 Kraków, ul. Jasnogórska 9
KRS	0000569873
Kapitał zakładowy	5 000 PLN
Opis działalności	SPower Nekla Sp. z o.o. jest spółką celową realizującą budowę farmy fotowoltaicznej o łącznej mocy do 1 MW.
Charakter dominacji	Zależna
Metoda konsolidacji	Konsolidacja pełna

SPower Osinki Sp. z o.o.

Firma Spółki	SPower Osinki Sp. z o.o.
Siedziba i adres	31-358 Kraków, ul. Jasnogórska 9
KRS	0000430290
Kapitał zakładowy	120 000 PLN
Opis działalności	SPower Osinki Sp. z o.o. jest spółką celową realizującą budowę farmy fotowoltaicznej o łącznej mocy do 1 MW.
Charakter dominacji	Zależna
Metoda konsolidacji	Konsolidacja pełna

SPower Polanów Sp. z o.o.

Firma Spółki	SPower Polanów Sp. z o.o.
Siedziba i adres	31-358 Kraków, ul. Jasnogórska 9
KRS	0000495168
Kapitał zakładowy	5 000 PLN
Opis działalności	SPower Polanów Sp. z o.o. jest spółką celową realizującą budowę farmy fotowoltaicznej o łącznej mocy do 1 MW.
Charakter dominacji	Zależna
Metoda konsolidacji	Konsolidacja pełna



SPower Różan Sp. z o.o.

Firma Spółki	SPower Różan Sp. z o.o.
Siedziba i adres	31-358 Kraków, ul. Jasnogórska 9
KRS	0000502459
Kapitał zakładowy	5 000 PLN
Opis działalności	SPower Różan Sp. z o.o. jest spółką celową realizującą budowę farmy fotowoltaicznej o łącznej mocy do 1 MW.
Charakter dominacji	Zależna
Metoda konsolidacji	Konsolidacja pełna

SPower Rusowo Sp. z o.o.

Firma Spółki	SPower Rusowo Sp. z o.o.
Siedziba i adres	31-358 Kraków, ul. Jasnogórska 9
KRS	0000571615
Kapitał zakładowy	5 000 PLN
Opis działalności	SPower Rusowo Sp. z o.o. jest spółką celową realizującą budowę farmy fotowoltaicznej o łącznej mocy do 0,94 MW.
Charakter dominacji	Zależna
Metoda konsolidacji	Konsolidacja pełna

SPower Sudol Sp. z o.o.

Firma Spółki	SPower Sudol Sp. z o.o.
Siedziba i adres	31-358 Kraków, ul. Jasnogórska 9
KRS	0000709695
Kapitał zakładowy	567 500 PLN
Opis działalności	SPower Sudol Sp. z o.o. jest spółką celową realizującą budowę farm fotowoltaicznych o łącznej mocy do 5,35 MW.
Charakter dominacji	Zależna
Metoda konsolidacji	Konsolidacja pełna



SPower Tomaszówka Sp. z o.o.

Firma Spółki	SPower Tomaszówka Sp. z o.o.
Siedziba i adres	31-358 Kraków, ul. Jasnogórska 9
KRS	0000456693
Kapitał zakładowy	5 000 PLN
Opis działalności	SPower Tomaszówka Sp. z o.o. jest spółką celową realizującą budowę farmy fotowoltaicznej o łącznej mocy do 1 MW.
Charakter dominacji	Zależna
Metoda konsolidacji	Konsolidacja pełna

SPower Trękusek Sp. z o.o.

Firma Spółki	SPower Trękusek Sp. z o.o.
Siedziba i adres	31-358 Kraków, ul. Jasnogórska 9
KRS	0000797855
Kapitał zakładowy	5 000 PLN
Opis działalności	SPower Trękusek Sp. z o.o. jest spółką celową realizującą budowę farmy fotowoltaicznej o łącznej mocy do 1 MW.
Charakter dominacji	Zależna
Metoda konsolidacji	Konsolidacja pełna

SPower Ujazd Sp. z o.o.

Firma Spółki	SPower Ujazd Sp. z o.o.
Siedziba i adres	31-358 Kraków, ul. Jasnogórska 9
KRS	0000692727
Kapitał zakładowy	5 000 PLN
Opis działalności	SPower Ujazd Sp. z o.o. jest spółką celową realizującą budowę farm fotowoltaicznych o łącznej mocy do 4 MW.
Charakter dominacji	Zależna
Metoda konsolidacji	Konsolidacja pełna



SPower WDW Sp. z o.o.

Firma Spółki	SPower WDW Sp. z o.o.
Siedziba i adres	31-358 Kraków, ul. Jasnogórska 9
KRS	0000692387
Kapitał zakładowy	5 000 PLN
Opis działalności	SPower WDW Sp. z o.o. jest spółką celową realizującą budowę farm fotowoltaicznych o łącznej mocy do 2,5 MW.
Charakter dominacji	Zależna
Metoda konsolidacji	Konsolidacja pełna

SPower Węgliska Sp. z o.o.

Firma Spółki	SPower Węgliska Sp. z o.o.
Siedziba i adres	31-358 Kraków, ul. Jasnogórska 9
KRS	0000565452
Kapitał zakładowy	5 000 PLN
Opis działalności	SPower Węgliska Sp. z o.o. jest spółką celową realizującą budowę farmy fotowoltaicznej o łącznej mocy do 1 MW.
Charakter dominacji	Zależna
Metoda konsolidacji	Konsolidacja pełna

SPower Zambrów I Sp. z o.o.

Firma Spółki	SPower Zambrów I Sp. z o.o.
Siedziba i adres	31-358 Kraków, ul. Jasnogórska 9
KRS	0000648280
Kapitał zakładowy	5 000 PLN
Opis działalności	SPower Zambrów I Sp. z o.o. jest spółką celową realizującą budowę farm fotowoltaicznych o łącznej mocy do 2,56 MW.
Charakter dominacji	Zależna
Metoda konsolidacji	Konsolidacja pełna



Sun Energy Invest Sp. z o.o.

Firma Spółki	Sun Energy Invest Sp. z o.o.
Siedziba i adres	31-358 Kraków, ul. Jasnogórska 9
KRS	0000434835
Kapitał zakładowy	5 100 PLN
Opis działalności	Sun Energy Invest Sp. z o.o. jest spółką celową realizującą budowę farmy fotowoltaicznej o łącznej mocy do 4 MW.
Charakter dominacji	Zależna
Metoda konsolidacji	Konsolidacja pełna

Sun Venture Aero Sp. z o.o.

Firma Spółki	Sun Venture Aero Sp. z o.o.
Siedziba i adres	31-358 Kraków, Jasnogórska 9
KRS	0000797999
Kapitał zakładowy	50 000 PLN
Opis działalności	Sun Venture Aero Sp. z o.o. jest spółką celową realizującą budowę farm fotowoltaicznych o łącznej mocy do 13 MW.
Charakter dominacji	Zależna
Metoda konsolidacji	Konsolidacja pełna

1.5. Jednostki współzależne

Columbus&Farmy Sp. z o.o.

Firma Spółki	Columbus&Farmy Sp. z o.o.
Siedziba i adres	40-064 Katowice, ul. Mikołaja Kopernika 6/2
KRS	0000856022
Kapitał zakładowy	10 000 PLN
Opis działalności	Spółka ramowa, która została powołana w celu realizacji projektów instalacji fotowoltaicznych do momentu uzyskania warunków przyłączenia. Po uzyskaniu warunków przyłączenia prawa do każdego z projektów będą wnoszone przez spółkę ramową do spółek celowych, w ramach których projekty będą rozwijane.
Charakter dominacji	Współzależna
Metoda konsolidacji	Wycena metodą praw własności



Smile Energy S.A.

Firma Spółki	Smile Energy S.A.
Siedziba i adres	31-234 Kraków, ul. Kuźnicy Kołłątajowskiej 13
KRS	0000808265
Kapitał zakładowy	100 000 PLN
Opis działalności	Spółka Smile Energy S.A. jest spółką celową, która ma zajmować się wypracowaniem na polski rynek oferty typu Power Purchase Agreement lub/i Power Lease Agreement (umowy dzierżawy dużych instalacji dla korporacji lub/i jednostek samorządu terytorialnego).
Charakter dominacji	Współzależna
Metoda konsolidacji	Wycena metodą praw własności

1.6. Jednostki współzależne pośrednio

Farma F2 Sp. z o.o.

Firma Spółki	Farma F2 Sp. z o.o.
Siedziba i adres	40-064 Katowice, ul. Mikołaja Kopernika 6/2
KRS	0000865610
Kapitał zakładowy	5 000 PLN
Opis działalności	Farma F2 Sp. z o.o. jest spółką celową rozwijającą projekty farm fotowoltaicznych.
Charakter dominacji	Współzależna
Metoda konsolidacji	Wycena metodą praw własności

Farma F3 Sp. z o.o.

Firma Spółki	Farma F3 Sp. z o.o.
Siedziba i adres	40-064 Katowice, ul. Mikołaja Kopernika 6/2
KRS	0000866595
Kapitał zakładowy	5 000 PLN
Opis działalności	Farma F3 Sp. z o.o. jest spółką celową rozwijającą projekty farm fotowoltaicznych.
Charakter dominacji	Współzależna
Metoda konsolidacji	Wycena metodą praw własności



Farma F4 Sp. z o.o.

Firma Spółki	Farma F4 Sp. z o.o.
Siedziba i adres	40-064 Katowice, ul. Mikołaja Kopernika 6/2
KRS	0000867403
Kapitał zakładowy	5 000 PLN
Opis działalności	Farma F4 Sp. z o.o. jest spółką celową rozwijającą projekty farm fotowoltaicznych.
Charakter dominacji	Współzależna
Metoda konsolidacji	Wycena metodą praw własności

Farma F5 Sp. z o.o.

Firma Spółki	Farma F5 Sp. z o.o.
Siedziba i adres	40-064 Katowice, ul. Mikołaja Kopernika 6/2
KRS	0000867464
Kapitał zakładowy	5 000 PLN
Opis działalności	Farma F5 Sp. z o.o. jest spółką celową rozwijającą projekty farm fotowoltaicznych.
Charakter dominacji	Współzależna
Metoda konsolidacji	Wycena metodą praw własności

Farma F6 Sp. z o.o.

Firma Spółki	Farma F6 Sp. z o.o.
Siedziba i adres	40-064 Katowice, ul. Mikołaja Kopernika 6/2
KRS	0000867436
Kapitał zakładowy	5 000 PLN
Opis działalności	Farma F6 Sp. z o.o. jest spółką celową rozwijającą projekty farm fotowoltaicznych.
Charakter dominacji	Współzależna
Metoda konsolidacji	Wycena metodą praw własności



Farma F7 Sp. z o.o.

Firma Spółki	Farma F7 Sp. z o.o.
Siedziba i adres	40-064 Katowice, ul. Mikołaja Kopernika 6/2
KRS	0000871837
Kapitał zakładowy	5 000 PLN
Opis działalności	Farma F7 Sp. z o.o. jest spółką celową rozwijającą projekty farm fotowoltaicznych.
Charakter dominacji	Współzależna
Metoda konsolidacji	Wycena metodą praw własności

Farma F8 Sp. z o.o.

Firma Spółki	Farma F8 Sp. z o.o.
Siedziba i adres	40-064 Katowice, ul. Mikołaja Kopernika 6/2
KRS	0000871728
Kapitał zakładowy	5 000 PLN
Opis działalności	Farma F8 Sp. z o.o. jest spółką celową rozwijającą projekty farm fotowoltaicznych.
Charakter dominacji	Współzależna
Metoda konsolidacji	Wycena metodą praw własności

Farma F9 Sp. z o.o.

Firma Spółki	Farma F9 Sp. z o.o.
Siedziba i adres	40-064 Katowice, ul. Mikołaja Kopernika 6/2
KRS	0000879271
Kapitał zakładowy	5 000 PLN
Opis działalności	Farma F9 Sp. z o.o. jest spółką celową rozwijającą projekty farm fotowoltaicznych.
Charakter dominacji	Współzależna
Metoda konsolidacji	Wycena metodą praw własności



Farma F10 Sp. z o.o.

Firma Spółki	Farma F10 Sp. z o.o.
Siedziba i adres	40-064 Katowice, ul. Mikołaja Kopernika 6/2
KRS	0000879255
Kapitał zakładowy	5 000 PLN
Opis działalności	Farma F10 Sp. z o.o. jest spółką celową rozwijającą projekty farm fotowoltaicznych.
Charakter dominacji	Współzależna
Metoda konsolidacji	Wycena metodą praw własności

Farma F11 Sp. z o.o.

Firma Spółki	Farma F11 Sp. z o.o.
Siedziba i adres	40-064 Katowice, ul. Mikołaja Kopernika 6/2
KRS	0000898428
Kapitał zakładowy	5 000 PLN
Opis działalności	Farma F11 Sp. z o.o. jest spółką celową rozwijającą projekty farm fotowoltaicznych.
Charakter dominacji	Współzależna
Metoda konsolidacji	Wycena metodą praw własności

Farma F12 Sp. z o.o.

Firma Spółki	Farma F12 Sp. z o.o.
Siedziba i adres	40-064 Katowice, ul. Mikołaja Kopernika 6/2
KRS	0000898413
Kapitał zakładowy	5 000 PLN
Opis działalności	Farma F12 Sp. z o.o. jest spółką celową rozwijającą projekty farm fotowoltaicznych.
Charakter dominacji	Współzależna
Metoda konsolidacji	Wycena metodą praw własności



Miejsce Piastowe Sp. z o.o.

Firma Spółki	Miejsce Piastowe Sp. z o.o.
Siedziba i adres	40-064 Katowice, ul. Mikołaja Kopernika 6/2
KRS	0000911573
Kapitał zakładowy	5 000 PLN
Opis działalności	Miejsce Piastowe Sp. z o.o. jest spółką celową rozwijającą projekty farm fotowoltaicznych.
Charakter dominacji	Współzależna
Metoda konsolidacji	Wycena metodą praw własności

1.7. Jednostki stowarzyszone

Nexity Global S.A.

Firma Spółki	Nexity Global S.A.
Siedziba i adres	31-358 Kraków, ul. Jasnogórska 9
KRS	0000301483
Kapitał zakładowy	6 000 000 PLN
Opis działalności	Nexity Global S.A. zajmuje się elektromobilnością.
Charakter dominacji	Stowarzyszone
Metoda konsolidacji	Wycena metodą praw własności

Saule S.A.

Firma Spółki	Saule S.A.
Siedziba i adres	02-676 Warszawa, ul. Postępu 14b
KRS	0000811142
Kapitał zakładowy	1 562 438 PLN
Opis działalności	Saule S.A. rozwija technologie drukowanych perowskitowych ogniw słonecznych nowej generacji.
Charakter dominacji	Stowarzyszone
Metoda konsolidacji	Wycena metodą praw własności





#tempo

#talent

#troska

#technologia