

# Raport okresowy za IV kwartał 2021.

Skonsolidowany raport kwartalny Grupy Kapitałowej Columbus Energy  
za czwarty kwartał 2021 r.



**Prąd jak  
Powietrze**



**Zielony  
majątek**



**Zielona  
franczyza**



**Ogniwa  
perowskitowe**

# Agenda.

List do Akcjonariuszy

3-4

Columbus w zakresie działań zmierzających do zwiększenia innowacyjności

6

Informacje na temat aktywności Columbus i Grupy Kapitałowej

7

Wybrane wyniki finansowe Grupy Kapitałowej Columbus

13

Akcjonariat i Władze Columbus

15

Skonsolidowane sprawozdanie finansowe Grupy Kapitałowej Columbus

16

Opis organizacji Grupy Kapitałowej Columbus ze wskazaniem jednostek podlegających konsolidacji

24

Komentarz Zarządu na temat czynników i zdarzeń, które miały istotny wpływ na osiągnięte skonsolidowane i jednostkowe wyniki finansowe

78

Oświadczenia Zarządu

92

Informacje dotyczące liczby osób zatrudnionych w przeliczeniu na pełne etaty

92



# List do Akcjonariuszy.

## **Drodzy Akcjonariusze, Szanowni Państwo,**

Rozpoczynając podsumowanie 2021 r. trzeba przyznać, że w historii Columbus Energy S.A. bardziej skomplikowanego roku jeszcze nie było. Zaczęliśmy zgodnie z planem, rozwijając organizację, inwestując w skalowanie biznesu i uruchamiając proces przeniesienia notowań na główny parkiet GPW wraz z potencjalnym IPO. Niestety, zamieszanie związane z nową ustawą o OZE dla prosumentów, które rozpoczęło się w drugim kwartale 2021 r., bardzo mocno wpłynęło na stabilność sprzedaży. Tak naprawdę ustawowy rollercoaster zakończył się dopiero w czwartym kwartale minionego roku. Nie pomogły nam również informacje o zakończeniu programu Mój Prąd i ogłoszenie, że będzie kolejny... w przyszłości. Obiektywnie oba te zdarzenia, przeplatające się z falami pandemii i kryzysem energetycznym w Chinach, destabilizującym łańcuch dostaw, nie pozwoliły nam skutecznie realizować strategii, planować zakupów i efektywnie dostosowywać kosztów stałych do sytuacji rynkowej.

Kiedy już ogłoszono, że „stara ustawa” obowiązuje do końca roku, nagle drastycznie wzrósł popyt na instalacje fotowoltaiczne, a właściciele domów, pamiętając wielką nagonkę medialną na „nowe prawo prosumenckie”, w pośpiechu zdecydowali się na zakup fotowoltaiki. Dla nas, niestety, był to trudny okres, bo presja małych instalatorów skutecznie obniżyła naszą cenę sprzedaży, a koszty monterów i podwykonawców poszybowały w górę, zbijając marżę.

Zbiegło się to również w czasie ze wspomnianym wyżej, grudniowym kryzysem logistycznym w Chinach, i chociaż w czwartym kwartale 2021 r. wypracowaliśmy ponad 200 mln zł przychodów, to EBITDA była ujemna, zaburzając obraz całego roku.

Co ciekawe, termin wejścia w życie nowej ustawy przesunięto na 1 kwietnia 2022 r., gdzie styczeń i luty również były mocno nietypowe, jednak pierwszy kwartał bieżącego roku jest stabilniejszy. Trzeba przyznać, że mogliśmy bardziej ostrożnie podejść do planowania ubiegłego roku i wolniej budować struktury. Jednak spieszyliśmy się z nowymi rozwiązaniami, aby teraz być gotowi na nową rzeczywistość rynkową.

Wyniki finansowe Grupy Columbus nie są zgodne z naszymi oczekiwaniami. W oczach inwestorów giełdowych może to wzbudzać różne emocje, jednak nowoczesna energetyka w Polsce wciąż jeszcze jest w „wieku dziecięcym” i tak naprawdę nie rozwinęła się w pełni. Nie doszacowaliśmy również czasu refinansowania farm fotowoltaicznych, co obecnie powoduje zbyt wysokie zadłużenie na poziomie spółki-matki, które było zaciągane jako finansowanie pomostowe. Każde nowe finansowanie poniżej spółki-matki, project finance, które obecnie jest organizowane (pierwsza transza 105 mln zł z mBanku, była uruchomiona w lutym br.), w dużym stopniu refinansuje poniesione wcześniej wydatki, powodując powrót gotówki do spółki-matki. Dzięki temu, w najbliższych miesiącach będziemy zmniejszać zadłużenie, znajdujące się bezpośrednio w spółce Columbus Energy S.A., w zamian za finansowanie SPV, gdzie budujemy farmy fotowoltaiczne.

Cały poprzedni rok oceniamy jednak bardzo pozytywnie, bo strategia Grupy Columbus jest długoterminowa. Budujemy organizację, która będzie liderem nowoczesnej energetyki w regionie, a słabszy wynikowo rok to element prowadzenia biznesu, co trzeba przyjąć z pokorą i wyciągnąć odpowiednie wnioski.

W minionym roku odnotowaliśmy wiele pozytywnych wydarzeń. Koszty stałe wprawdzie wzrosły o ponad 30 mln zł (nie licząc jednorazowych odpisów jak aktualizacja oszacowania programu menedżerskiego), ale dzięki temu organizacja jest gotowa do wprowadzania kolejnych produktów i usług na rynek. Zainwestowaliśmy w wewnętrzne struktury, produkty, R&D, co będzie się zwracać w najbliższych kwartałach i latach.

Szczególnie dużo dobrych informacji przyniósł nasz biznes farm fotowoltaicznych. Jesteśmy w trakcie kolejnych rund refinansowania farm (o czym mowa wyżej), a nasz inwestor zdecydował się zaangażować dodatkowe 70 mln zł w biznes farmowy. Warto zauważyć, że w ciągu 3 lat Columbus zainwestował już ok. 500 mln zł w biznes farmowy. Podtrzymujemy ambicje wybudowania w najbliższych latach 1 GW mocy własnych elektrowni fotowoltaicznych, co pozwoli osiągnąć pozycję jednego z wiodących wytwórców zielonej energii w Polsce. Wartość tych aktywów będzie rosła, bo uruchamiamy sprzedaż energii z farm w formule cPPA. Rentowność tego biznesu znacząco wzrasta przy dynamicznie rosnących cenach energii elektrycznej i gazu.

**Kontynuacja na kolejnej stronie** >



# List do Akcjonariuszy.

Proces przeniesienia notowań na główny parkiet GPW, choć przesunięty na jesień bieżącego roku, stanowiący duże obciążenie dla naszego zespołu oraz generujący koszty, stał się dobrą okazją do szczegółowego audytu wielu procesów księgowo-kontrolingowych i wprowadzenia usprawnień. Zatrudniliśmy audytora z tzw. Wielkiej Czwórki, firmę Ernst & Young, z którą przeprowadziliśmy wielomiesięczny audyt - także historycznych okresów sprawozdawczych. Podstawowym celem tego audytu jest przygotowanie Spółki do przeniesienia notowań na główny parkiet i maksymalne podniesienie wiarygodności w ocenie potencjalnych inwestorów instytucjonalnych. Dlatego nowy audyt jest przeprowadzony przy zaostrzonych progach istotności i z retrospektywną oceną wielu pojedynczych zdarzeń, które wystąpiły w kolejnych latach, już po zakończeniu badanych okresów rachunkowych. Wszystkie dokonane korekty, zarówno na plus, jak i na minus, w tym także te niemające charakteru kosztów gotówkowych, zostały szczegółowo opisane w odpowiednich notach do niniejszego sprawozdania oraz w komunikatach, które publikowaliśmy wcześniej.

Jesteśmy jedną z niewielu firm fotowoltaicznych w Polsce, która nie uczestniczyła w negatywnych komentarzach dotyczących nowej ustawy prosumenckiej. Od dawna było wiadomo, że ustawa musi się zmienić z wielu powodów. Przygotowywaliśmy się na tę zmianę ponad rok, inwestując w nowe rozwiązania dla klientów. Oczekując na nowe prawo, zainwestowaliśmy w spółkę obrotu energią - Columbus

Obrót i przygotowaliśmy Prąd jak Powietrze 2.0, czyli bilansowanie energii 1:1. Ta usługa działa tak samo jak stare prawo prosumenckie, z tą różnicą, że nie zabieramy 20% energii. To przełomowa usługa również dla Columbusa, bo zaczynamy obsługiwać klientów jako dostawca energii. Po pierwszych dniach sprzedaży nowej usługi mamy bardzo optymistyczne dane sprzedażowe. Co ciekawe, jest to jedyna tego typu oferta od firmy fotowoltaicznej na rynku i jedna z niewielu, jeśli chodzi o korporacje. To pokazuje, jak rynek się zmienia i konsoliduje. Nowa ustawa wywiera wielką presję na małych firmach, bo tańsza oferta przestaje być tańsza, a okres zwrotu z inwestycji w przypadku tych firm znacząco się wydłuża.

W Columbusie bardzo wiele się dzieje. Sprzedaż pomp ciepła w 2021 r. przekroczyła 1200 sztuk. Szacujemy, że ten rynek będzie rósł tak, jak kiedyś fotowoltaika, a przecież jest to wysoce specjalistyczny montaż. W ciągu najbliższych dni lub tygodni odbędzie się długo oczekiwana premiera nowego programu dotacji Mój Prąd, który będzie promował magazyny energii. To, że sieć energetyczna jest stara, a modernizacja jest spóźniona przynajmniej o dekadę powoduje, że jedynie inwestycja w rozproszone źródła i magazyny energii może dać szansę na niezależność energetyczną od węglowodorów ze Wschodu. Pamiętajmy, że cena energii elektrycznej na giełdzie jest wypadkową przede wszystkim cen hurtowych gazu, a dopiero w drugiej kolejności koszt emisji CO<sub>2</sub> ma na nią wpływ.

Wojna w Ukrainie zmienia także rzeczywistość rynków energii. Nie będziemy mogli polegać na gazie ani na węglu. Dlatego fotowoltaika, magazyny energii, pompy ciepła, wiatr i energetyka wodorowa zyskały na wartości i znaczeniu bardziej niż kiedykolwiek wcześniej. Dlatego zdecydowaliśmy się zaktualizować strategię Grupy, którą przedstawimy w najbliższych tygodniach, i w której odpowiemy na pytanie: „Co właściwie dzisiaj i jutro robi Columbus”. Bo to już nie tylko fotowoltaika, ale dużo więcej ...

Zarząd Columbus Energy S.A.,  
**Dawid Zieliński, Janusz Sterna**



# Wymiary Columbus.

## rynek OZE

**361 MW**

łączna moc zrealizowanych instalacji w segmencie domów jednorodzinnych oraz biznesowych

**53 700**

prosumentów i użytkowników rozwiązań opartych o OZE



Kompleksowa usługa projektowania, montażu i opieki posprzedażowej - dla fotowoltaiki, pomp ciepła, magazynów energii i ładowarek EV dla domów.



Columbus dla biznesu oferuje rozwiązania OZE dopasowane do potrzeb przedsiębiorstw.

Columbus Elite tworzy ogólnopolską sieć sprzedaży produktów OZE oraz oferuje partnerstwo na zasadach zielonej franczyzy.

Columbus Obrót dostarcza usługę Prąd jak Powietrze z bilansowaniem 1:1.



Nasza organizacja jest gotowa do wprowadzania kolejnych produktów i usług na rynek. Zainwestowaliśmy w wewnętrzne struktury, produkty, R&D, co będzie się zwracać w najbliższych kwartałach i latach.

## technologia



Tworzymy środowisko IT umożliwiające inteligentne zarządzanie energią. Planowany I etap wdrożenia na drugi kwartał 2022 r.



Technologia fotowoltaiki opartej o ogniwa perowskitowa komercjalizowana w czterech obszarach: BIPV, BAPV, IoE i E-mobility.

## inwestycje



Farmy fotowoltaiczne to długoterminowe aktywa Grupy Kapitałowej Columbus.

**5 079 MW**

potencjał portfela inwestycyjnego farm fotowoltaicznych Columbus

**207 MW**

moc farm fotowoltaicznych w trakcie budowy i w eksploatacji

**500 mln zł**

Columbus zainwestował do tej pory w zielony majątek



# Fotowoltaika dla domu.

*Prąd*  
jak Powietrze 2.0

## Bilansowanie 1:1

Niezależnie od zmian w systemie rozliczeń Prosumentów, Klienci Columbus mogą korzystać z rozliczenia nadwyżek energii 1:1. Po rocznym okresie testowym, od 2 marca 2022 r. rozpoczął się II etap usługi w ramach której odbiór nadwyżek jest możliwy 24h/7.



Fotowoltaika z bilansowaniem 1:1 bez ograniczeń



Odbiór nadwyżek przez całą dobę



Stała opłata produktowa



Brak kosztów dystrybucji



Oczekując na nowe prawo, zainwestowaliśmy w spółkę obrotu energią - Columbus Obrót i przygotowaliśmy Prąd jak Powietrze 2.0, czyli bilansowanie energii 1:1. Ta usługa działa tak samo jak stare prawo prosumenckie, z tą różnicą, że nie zabieramy 20% energii. To przełomowa usługa również dla Columbusa, bo zaczynamy obsługiwać klientów jako dostawca energii.

100%

24





Sprzedaż pomp ciepła w 2021 r. przekroczyła 1200 sztuk. Szacujemy, że ten rynek będzie rósł tak, jak kiedyś fotowoltaika, a przecież jest to wysoce specjalistyczny montaż. W ciągu najbliższych dni lub tygodni odbędzie się długo oczekiwana premiera nowego programu dotacji Mój Prąd, który będzie promował magazyny energii.

## Wzrost sprzedaży

Sprzedaż pomp ciepła rok po roku wzrosła o:

**511%**

Wartość sprzedaży w roku 2021 wyniosła:

**43 mln zł**

# Pompy ciepła.

Od 2020 r. mamy w swojej ofercie pompy ciepła. Integracja tych urządzeń z fotowoltaiką jest najbardziej optymalnym i ekonomicznym rozwiązaniem grzewczym dla właścicieli domów jednorodzinnych.

Postawiliśmy na urządzenia typu powietrze-woda, które obecnie są najdynamiczniej rozwijającym się segmentem rynku wśród klientów indywidualnych.



# Saule.



## 25,5% wydajności ogniw perowskitowych

Instytut Fraunhofer ISE potwierdził, że ogniwa fotowoltaiczne na bazie perowskitów od Saule mogą pracować z wydajnością 25,5% w warunkach eksploatacji przy zastosowaniach IoT.

## Ładowarka zasilana słońcem

Podczas Wystawy Światowej Expo 2020 Dubai odwiedzający Pawilon Polski mogli naładować telefony energią słoneczną z wbudowanej w fasadę instalacji fotowoltaicznej na bazie perowskitów.

## Nagroda Impact'21 w kategorii Technologia Roku

Ogniwa perowskitowe Saule zostały uhonorowane nagrodą Impact'21, przyznawaną przez serwis Money.pl, jako „technologia, która rewolucjonizuje energetykę”.



## Perowskitowe etykiety dla branży FMCG/Retail

Saule wprowadza pierwsze na świecie elektroniczne etykiety cenowo-reklamowe PESL, zasilane perowskitowymi ogniwami fotowoltaicznymi.





# Portfel rozwijanych projektów farm fotowoltaicznych.

Przed uzyskaniem warunków przyłączenia do sieci

Po uzyskaniu warunków przyłączenia do sieci lub w trakcie ich pozyskiwania

**3 501 MW**

**1 371 MW**

W trakcie budowy  
**163 MW**

**Zakupione lub rozwijane samodzielnie przez Columbus**

**571 MW**

**787 MW**

W eksploatacji  
**44 MW**

**Zgodnie z zawartymi umowami z deweloperami**

**2 930 MW**

**544 MW**

**Po podpisanych term sheet z deweloperami w trakcie negocjacji**

**40 MW**

**Łącznie**  
**5 079 MW**

”  
Warto zauważyć, że w ciągu 3 lat Columbus zainwestował już ok. 500 mln zł w biznes farmowy. Podtrzymujemy ambicje wybudowania w najbliższych latach 1 GW mocy własnych elektrowni fotowoltaicznych, co pozwoli osiągnąć pozycję jednego z wiodących wytwórców zielonej energii w Polsce. Wartość tych aktywów będzie rosła, bo uruchamiamy sprzedaż energii z farm w formule cPPA.

# Grupa Kapitałowa.

124 spółki w Grupie Kapitałowej Columbus Energy



**114 spółek**

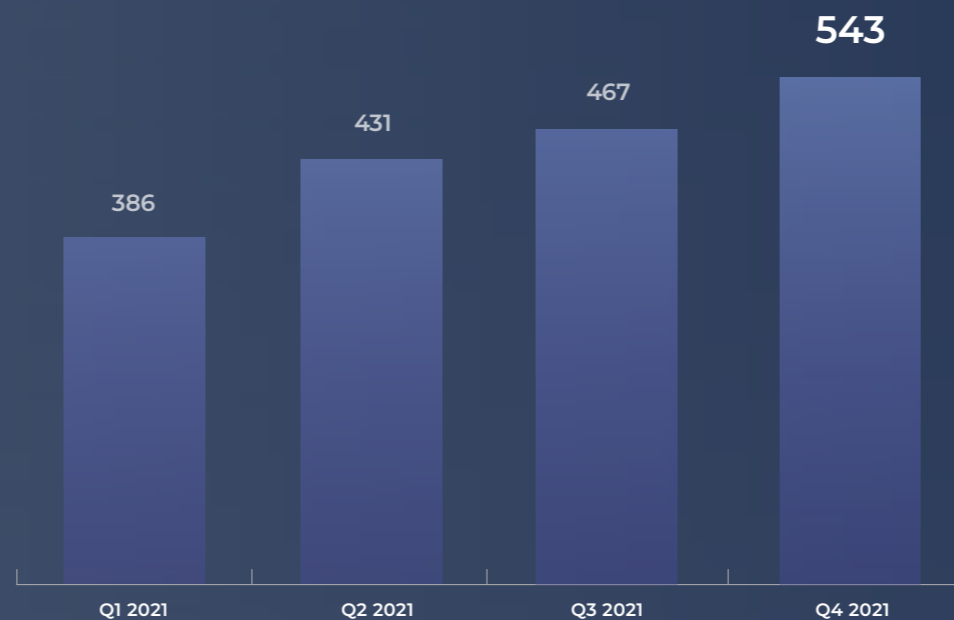
dedykowanych do projektów farm fotowoltaicznych



# Przychody, EBITDA i wartość aktywów.

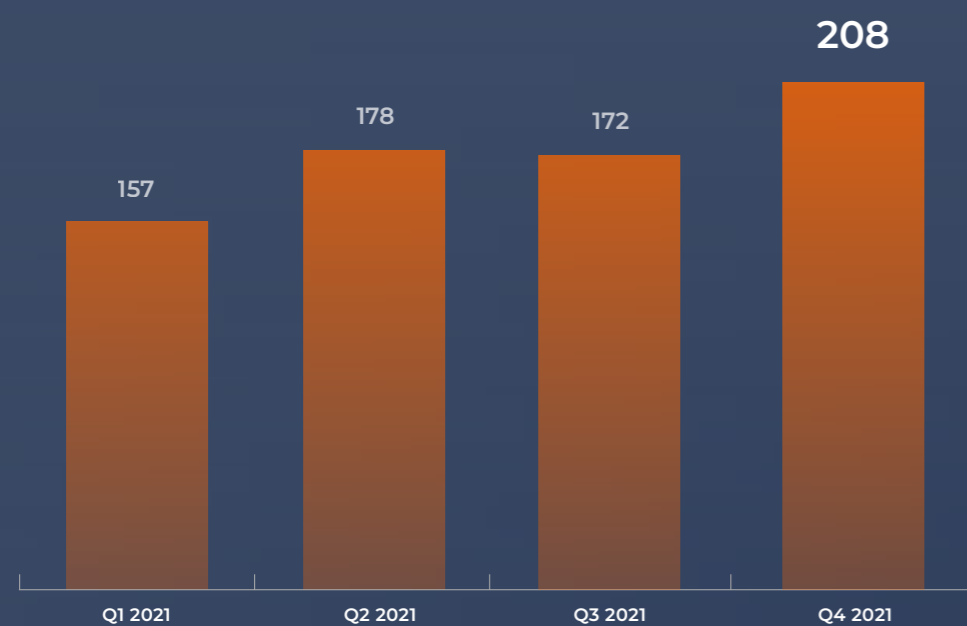
## Wartość aktywów

[mln zł]



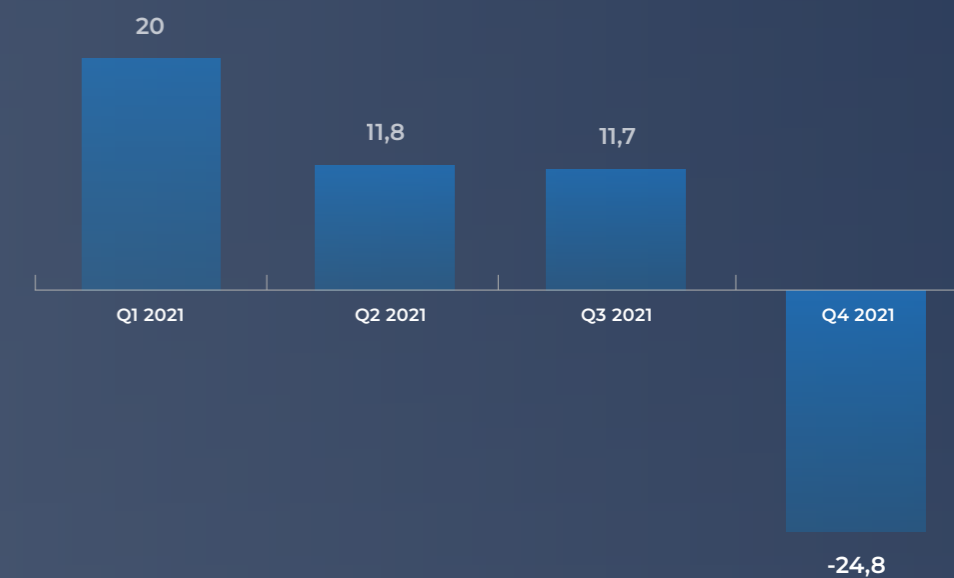
## Przychody ogółem

[mln zł]



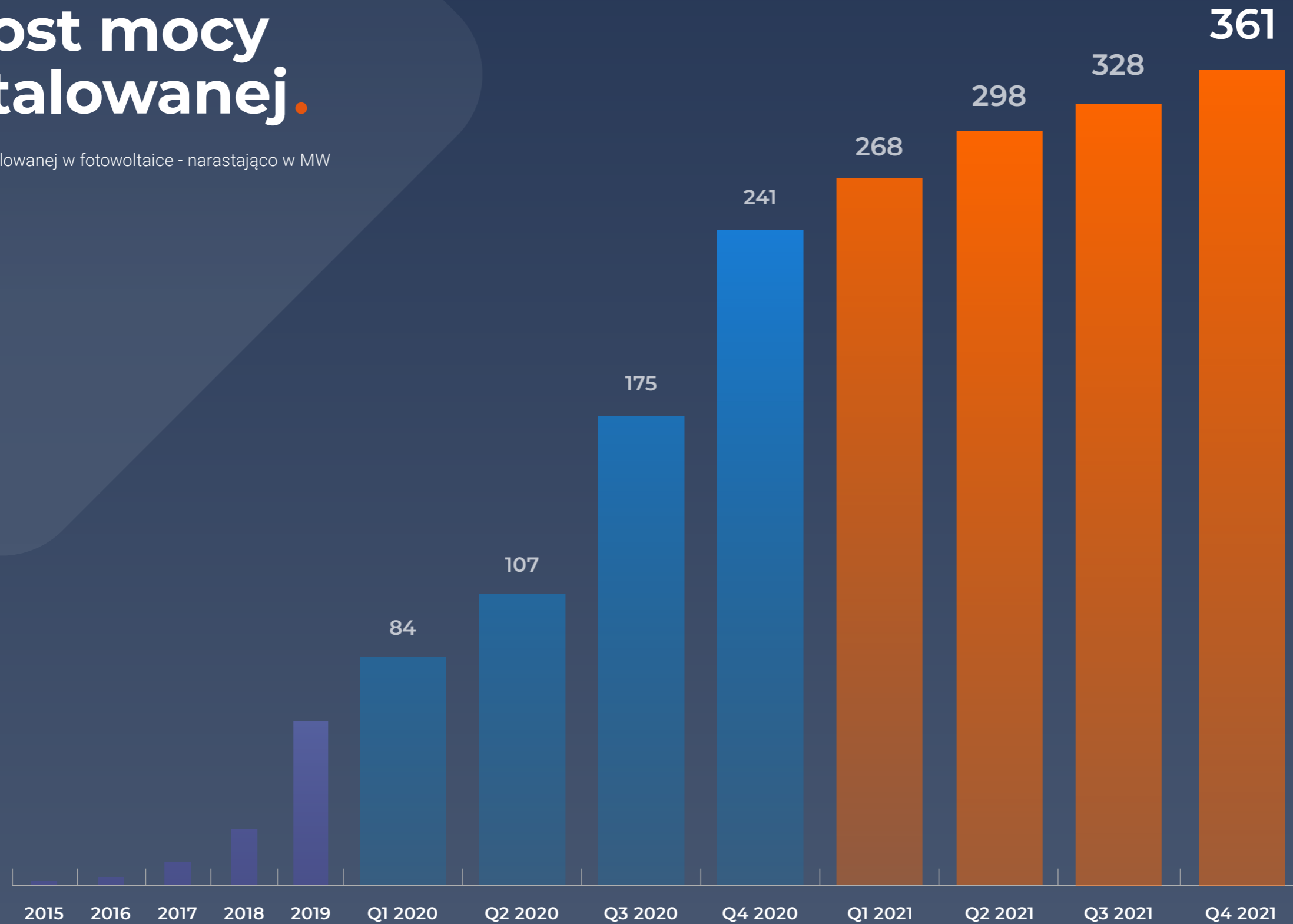
## EBITDA

[mln zł]



# Przyrost mocy zainstalowanej.

Przyrost mocy zainstalowanej w fotowoltaice - narastająco w MW





## Janusz Sterna

### Wiceprezes Zarządu

Ponad 20 lat doświadczenia w branży energetycznej i finansach. Brał udział w kilkudziesięciu transakcjach kapitałowych na kwotę ponad 10 mld zł, jako doradca dla inwestorów polskich i zagranicznych lub współinwestor. W latach 2006-2008 Dyrektor ds. Konsolidacji Polskiej Grupy Energetycznej, a następnie Dyrektor Departamentu Strategii i Rozwoju PGE.



## Dawid Zieliński

### Prezes Zarządu

Założyciel i prezes Columbus Energy. Przedsiębiorcą jest od 2009 r. W ciągu 8 lat działalności Columbus Energy przeprowadził transformację ze start-upu do dojrzałej organizacji. Ceniony ekspert w branży nowoczesnej energetyki, zwycięzca prestiżowego konkursu EY Przedsiębiorca Roku 2020 w kategorii Nowe Technologie/Innowacyjność. Żyje w zgodzie z wartościami, które stanowią też DNA Columbus: tempo, talent, troska, technologia. Jego misją jest neutralizacja śladu węglowego, realizuje ją m.in. poprzez Carbon Footprint Foundation, której jest fundatorem.



# Rada Nadzorcza.

Stan na dzień publikacji raportu.



**Paweł  
Urbański**  
Przewodniczący



**Łukasz  
Kaleta**



**Adrian  
Stachura**



**Paweł  
Piotrowski**



**Jerzy  
Ogłoszka**



**Tomasz  
Misiak**



**Wojciech  
Wolny**



**Marcin  
Dobraszkievicz**



**Michał  
Bochowicz**



# Akcjonariat.

Stan na dzień publikacji raportu.



**Piotr Kurczewski**  
**20,19%**



**January Ciszewski\*\***  
**21,38%**



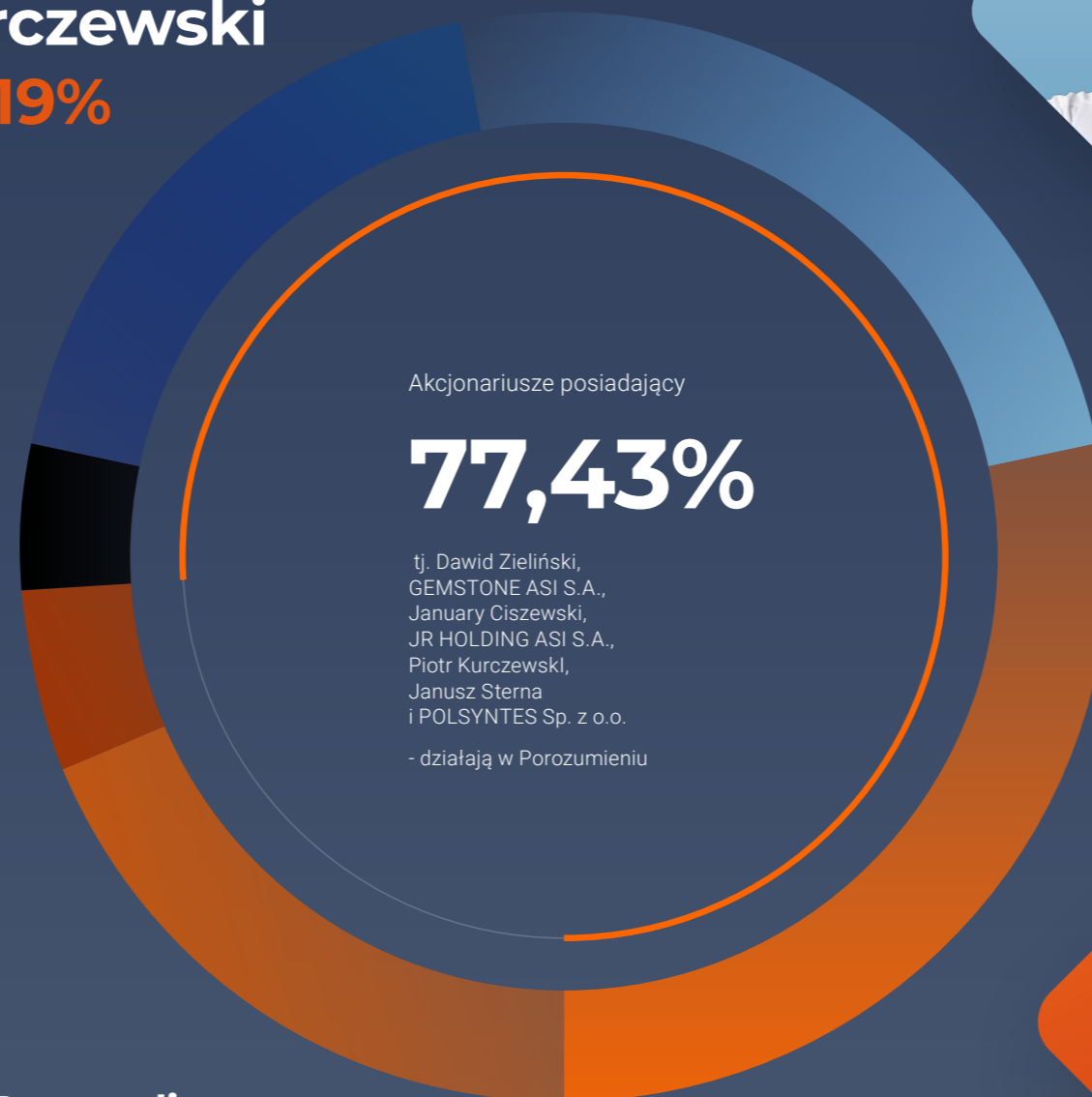
**Janusz Sterna\*\*\***  
**4,45%**



**Marek Sobieski**  
**5,15%**



**Pozostali akcjonariusze**  
**17,42%**



**Dawid Zieliński\***  
**31,41%**

\* bezpośrednio i pośrednio poprzez GEMSTONE ASI S.A.

\*\* bezpośrednio i pośrednio poprzez JR HOLDING ASI S.A. i KPM INVEST Sp. z o.o.

\*\*\* bezpośrednio i pośrednio poprzez POLSYNTES Sp. z o.o.





# Sprawozdanie finansowe.

Skonsolidowane sprawozdanie finansowe Grupy Kapitałowej Columbus Energy za czwarty kwartał 2021 r.



**Prąd jak  
Powietrze**



**Zielony  
majątek**



**Zielona  
franczyza**



**Ogniwa  
perowskitowe**



# Spis treści sprawozdania finansowego

<b>Śródroczne skrócone skonsolidowane sprawozdanie finansowe</b>	<b>18</b>
<b>1. Informacje ogólne</b>	<b>22</b>
1.1. Nazwa, siedziba, przedmiot działalności Columbus Energy S.A.	22
1.2. Nazwa, siedziba, przedmiot działalności Grupy Kapitałowej Columbus Energy	22
1.3. Jednostki zależne bezpośrednio	35
1.4. Jednostki zależne pośrednio	35
1.5. Jednostki współzależne	35
1.6. Jednostki współzależne pośrednio	35
1.7. Jednostki stowarzyszone	35
1.8. Zmiany właścicielskie i zmiany w strukturze organizacyjnej w okresie od 1 stycznia 2021 r. do 31 grudnia 2021	36
1.9. Zmiany właścicielskie i zmiany w strukturze organizacyjnej po dacie bilansu	37
1.10. Skład Zarządu i Rady Nadzorczej Jednostki dominującej	38
1.11. Kapitał akcyjny i akcjonariusze	39
1.12. Segmenty operacyjne	41
<b>2. Podstawa sporządzania skonsolidowanego sprawozdania finansowego i zasady rachunkowości</b>	<b>42</b>
2.1. Podstawa sporządzenia sprawozdania finansowego	42
2.2. Nowe standardy i interpretacje niezastosowane w niniejszym skróconym śródrocznym skonsolidowanym sprawozdaniu finansowym	43
2.3. Waluta funkcjonalna i waluta prezentacji	43
2.4. Istotne zmiany pozycji sprawozdawczych, kwoty mające znaczący wpływ na aktywa, zobowiązania, kapitał własny, wynik finansowy netto lub przepływy pieniężne, które są nietypowe ze względu na ich rodzaj, wielkość, wywierany wpływ lub częstotliwość	43
2.5. Informacja o istotnych zmianach wielkości szacunkowych	43
<b>3. Emisja, wykup i spłata dłużnych i kapitałowych papierów wartościowych</b>	<b>45</b>
<b>4. Skonsolidowane sprawozdanie finansowe Grupy Columbus Energy za 12 miesięcy 2021 r. obejmuje sprawozdania następujących spółek:</b>	<b>45</b>
<b>5. Noty objaśniające do skonsolidowanego sprawozdania z wyniku finansowego i innych całkowitych dochodów</b>	<b>45</b>
5.1. Przychody ze sprzedaży	45
5.2. Podatek dochodowy	46
5.3. Zysk (strata) na akcję	47
<b>6. Noty objaśniające do skonsolidowanego śródrocznego sprawozdania z sytuacji finansowej</b>	<b>48</b>
6.1. Rzeczowe aktywa trwałe	49
6.2. Wartości niematerialne i prawne	49
6.3. Jednostki zależne oraz jednostki stowarzyszone	50
6.5. Zapasy	53
6.6. Należności	53



6.7. Środki pieniężne	54
6.8. Kapitał własny	55
6.9. Kredyty i pożyczki	56
6.10. Zobowiązania z tytułu emisji dłużnych papierów wartościowych	56
6.11. Zobowiązania handlowe i pozostałe zobowiązania	57
<b>7. Noty objaśniające do instrumentów finansowych</b>	<b>57</b>
<b>8. Pozostałe noty</b>	<b>58</b>
8.1. Istotne czynniki ryzyka i zagrożeń	58
8.2. Pozycje warunkowe	67
8.3. Transakcje z podmiotami powiązanymi	68
<b>Śródroczne skrócone jednostkowe sprawozdanie finansowe</b>	<b>90</b>
<b>OŚWIADCZENIA ZARZĄDU</b>	<b>93</b>
<b>ZALĄCZNIK DO SPRAWOZDANIA FINANSOWEGO</b>	<b>94</b>
1.3. Jednostki zależne bezpośrednio	78
1.4. Jednostki zależne pośrednio	86
1.5. Jednostki współzależne	109
1.6. Jednostki współzależne pośrednio	110
1.7. Jednostki stowarzyszone	114



# Śródroczne skrócone skonsolidowane sprawozdanie finansowe

## Śródroczne skrócone skonsolidowane sprawozdanie z całkowitych dochodów

	Nota	01.01 - 31.12.2021	01.10-31.12.2021	01.01 - 31.12.2020 zaktualizowane	01.10-31.12.20 20 zaktualizowane
Przychody ze sprzedaży	5.1	710 340,02	210 991,88	653 478,14	190 049,88
Pozostałe przychody		6 069,47	-2 896,26	12 698,28	7 992,58
<b>Razem przychody z działalności operacyjnej</b>		<b>716 409,49</b>	<b>208 095,62</b>	<b>666 176,42</b>	<b>198 042,46</b>
Amortyzacja		-14 025,03	-4 957,80	-5 422,30	-2 109,28
Zużycie surowców i materiałów		-325 031,74	-106 182,80	-278 865,39	-81 996,89
Usługi obce		-219 894,18	-61 541,10	-222 345,38	-66 351,48
Koszty świadczeń pracowniczych		-111 674,22	-41 145,65	-41 051,82	-18 894,14
Podatki i opłaty		-8 556,79	-4 107,19	-5 036,16	-3 880,51
Pozostałe koszty rodzajowe		-13 282,22	-9 155,83	-8 605,84	-3 831,51
Wartość sprzedanych towarów i materiałów		-13 640,89	-7 560,72	-12 759,47	-1 355,60
Pozostałe koszty		-6 608,51	-3 275,57	-5 249,02	1 168,94
<b>Zysk (strata) na działalności operacyjnej</b>		<b>3 695,94</b>	<b>-29 831,03</b>	<b>86 841,04</b>	<b>20 791,99</b>
Zysk ze zbycia udziałów		1 664,84	1 664,84	0,00	0,00
Koszty finansowe		-14 951,68	-6 398,16	-11 569,24	-4 628,15
Udział w zyskach jednostek stowarzyszonych i powiązanych		-5 855,76	-705,60	4 688,54	2 365,32
<b>Zysk (strata) przed opodatkowaniem</b>		<b>-15 446,66</b>	<b>-35 269,95</b>	<b>79 960,33</b>	<b>18 529,15</b>
Podatek dochodowy	5.2	984,29	-5 684,19	14 880,46	1 398,90
Zysk (strata) netto z działalności kontynuowanej		-16 430,95	-29 585,77	65 079,87	17 130,25
<b>ZYSK (STRATA) NETTO</b>		<b>-16 430,95</b>	<b>-29 585,77</b>	<b>65 079,87</b>	<b>17 130,25</b>
<b>Zysk (strata) netto przypadająca:</b>		<b>-16 430,95</b>	<b>-29 585,77</b>	<b>65 079,87</b>	<b>17 130,25</b>
Akcjonariuszom jednostki dominującej		-24 942,87	-31 112,76	65 287,87	17 338,25
Udziałom niedającym kontroli		8 511,92	1 526,99	-208,00	-208,00
<b>Pozostałe całkowite dochody</b>		<b>-16 430,95</b>	<b>-29 585,77</b>	<b>65 079,87</b>	<b>17 130,25</b>
<b>Pozostałe całkowite dochody netto razem</b>		<b>-16 430,95</b>	<b>-29 585,77</b>	<b>65 079,87</b>	<b>17 130,25</b>
<b>Zysk (strata) na akcję (w zł/gr na jedną akcję)</b>		<b>-0,38</b>	<b>-0,45</b>	<b>1,61</b>	<b>0,42</b>



## Śródroczne skrócone skonsolidowane sprawozdanie z sytuacji finansowej

AKTYWA	Nota	31.12.2021	31.12.2020 zaktualizowane
Rzeczowe aktywa trwałe	6.1	390 981,28	243 655,49
Aktywa z tytułu prawa do użytkowania	6.1	50 593,20	34 572,43
Wartość firmy	6.2	6 172,21	3 833,36
Pozostałe aktywa niematerialne	6.2	1 903,90	159,83
Inwestycje w jednostkach stowarzyszonych i zależnych		39 594,94	52 339,39
Należności z tytułu leasingu długoterminowego		1 594,18	0,00
Aktywa z tytułu podatku odroczonego		6 469,68	758,02
Pozostałe aktywa		10 442,84	12 126,10
Pozostałe aktywa finansowe		0,00	0,00
Udzielone pożyczki	6.4	35 308,85	3 243,33
<b>Aktywa trwałe razem</b>		<b>543 061,08</b>	<b>350 687,94</b>
Zapasy		112 771,83	78 303,69
Należności z tytułu dostaw i usług oraz pozostałe należności	6.6	115 718,57	70 925,97
Pozostałe aktywa finansowe	6.4	74,80	74,80
Należności z tytułu podatku dochodowego		3 714,32	339,62
Udzielone pożyczki krótkoterminowe	6.4	3 494,89	6 007,29
Należności z tytułu leasingu krótkoterminowego		34,84	0,00
Środki pieniężne i ich ekwiwalenty	6.7	61 386,78	131 603,80
Aktywa finansowe przeznaczone do obrotu		0,00	0,00
<b>Aktywa obrotowe razem</b>		<b>297 196,04</b>	<b>287 255,16</b>
<b>Aktywa razem</b>		<b>840 257,12</b>	<b>637 943,11</b>

PASYWA	Nota	31.12.2021	31.12.2020 zaktualizowane
Wyemitowany kapitał akcyjny		129 982,20	76 506,97
Akcje własne		0,00	0,00
Kapitał rezerwowany		21 034,45	-55 050,14
Zyski zatrzymane		-6 634,01	75 702,18
Udziały niekontrolujące		6 427,58	0,00
<b>KAPITAŁ WŁASNY RAZEM</b>		<b>150 810,22</b>	<b>97 159,01</b>
Rezerwa z tytułu podatku odroczonego		278,65	543,25
Kredyty i pożyczki	6.9	60 266,45	109 260,01
Zobowiązania z tytułu emisji dłużnych papierów wartościowych	6.10	128 325,00	71 468,70
Zobowiązania z tytułu świadczeń pracowniczych		63,67	52,45
Zobowiązania z tytułu leasingu		42 463,47	27 679,28
Pozostałe zobowiązania		6 087,90	0,00
<b>Zobowiązania długoterminowe razem</b>		<b>237 485,14</b>	<b>209 003,69</b>
Zobowiązania z tytułu dostaw i usług		65 886,77	64 373,80
Zobowiązania z tytułu emisji dłużnych papierów wartościowych	6.10	5 414,03	10 951,48
Krótkoterminowe pożyczki i kredyty bankowe	6.9	269 116,54	166 955,95
Bieżący podatek dochodowy	5.2	353,73	13 842,04



Zobowiązania z tytułu świadczeń pracowniczych	8 651,10	4 300,56
Zobowiązania z tytułu leasingu	9 792,49	6 805,71
Zaliczki od kontrahentów	60 089,89	29 618,35
Zobowiązania kontraktowe z niezakończonych świadczeń	3 971,95	0,00
Pozostałe zobowiązania	28 685,26	34 932,53
<b>Zobowiązania krótkoterminowe razem</b>	<b>451 961,76</b>	<b>331 780,42</b>
<b>ZOBOWIĄZANIA RAZEM</b>	<b>689 446,90</b>	<b>540 784,10</b>
<b>PASYWA RAZEM</b>	<b>840 257,12</b>	<b>637 943,10</b>

## Śródroczne skrócone skonsolidowane sprawozdanie ze zmian w kapitale własnym

	Kapitał podstawowy	Kapitał rezerwowy	Zyski zatrzymane	Udziały niekontrolujące	Razem
<b>STAN NA 01 STYCZNIA 2020</b>	<b>76 506,97</b>	<b>-40 083,67</b>	<b>-3 861,96</b>	<b>2 068,01</b>	<b>34 629,35</b>
podział wyniku za 2019 rok	0,00	0,00	0,00	0,00	0,00
emisja akcji	0,00	0,00	0,00	0,00	0,00
korekta rozliczenia nabycia	0,00	-17 699,96	17 699,96	0,00	0,00
konwersja pożyczek i obligacji	0,00	2 054,06	0,00	0,00	2 054,06
program motywacyjny dla pracowników	0,00	679,43	0,00	0,00	679,43
wykup udziałów mniejszościowych	0,00	0,00	-2 306,47	-1 860,01	-4 166,48
korekta błędów	0,00	0,00	-1 117,23	0,00	-1 117,23
zysk /(strata) netto	0,00	0,00	65 287,87	-208,00	65 079,87
<b>STAN NA 31 GRUDNIA 2020</b>	<b>76 506,97</b>	<b>-55 050,14</b>	<b>75 702,18</b>	<b>0,00</b>	<b>97 159,01</b>
<b>STAN NA 01 STYCZNIA 2021</b>	<b>76 506,97</b>	<b>-55 050,14</b>	<b>75 702,18</b>	<b>0,00</b>	<b>97 159,01</b>
podział wyniku za 2020 rok	0,00	61 662,82	-61 662,82	0,00	0,00
emisja akcji	35 520,23	9 230,77	0,00	0,00	44 751,00
konwersja pożyczek i obligacji	0,00	-4 300,88	0,00	0,00	-4 300,88
realizacja programu motywacyjnego	17 955,00	9 491,87	0,00	0,00	27 446,87
zysk /(strata) netto	0,00	0,00	-24 942,87	8 511,92	-16 430,95
objęcie kontroli nad spółką stowarzyszoną	0,00	0,00	0,00	6 260,00	6 260,00
wypłata dywidendy udziałowcom niekontrolującym	0,00	0,00	0,00	-5 200,00	-5 200,00
rozliczenie zwiększenia liczby akcji w spółce zależnej	0,00	0,00	2 657,17	-2 657,17	0,00
Pozostałe korekty	0,00	0,00	1 612,33	0,00	1 612,33
Nabycie jednostki zależnej	0,00	0,00	0,00	-487,18	-487,18
<b>STAN NA 31 GRUDNIA 2021</b>	<b>129 982,20</b>	<b>21 034,45</b>	<b>-6 634,01</b>	<b>6 427,58</b>	<b>150 810,22</b>



## Śródroczne skrócone skonsolidowane sprawozdanie z przepływów pieniężnych

	01.01-31.12.2021	01.10-31.12.2021	01.01 - 31.12.2020	01.10-31.12.2020
<b>PRZEPIŁY PNIĘŻNE Z DZIAŁALNOŚCI OPERACYJNEJ</b>				
Zysk/(strata) przed opodatkowaniem	-15 446,66	-35 269,95	79 960,33	18 529,15
Amortyzacja	14 025,03	4 957,80	4 830,47	1 517,45
Odsetki i udziały w zyskach	9 965,67	5 583,03	2 196,09	-1 578,48
Zysk/strata z tytułu różnic kursowych	472,66	0,00	0,00	0,00
Zysk/strata z udziałów w działalności inwestycyjnej	11 045,11	11 044,66	0,00	0,00
Zysk/strata z udziałów w jednostkach stowarzyszonych	3 551,42	-1 598,74	-3 864,00	-3 864,00
Zmiana stanu zobowiązań z tytułu świadczeń pracowniczych	-34 468,15	-38 080,62	2 987,30	1 751,64
Zmiana stanu zapasów	-44 738,36	-49 809,90	-15 790,63	-10 403,76
Zmiana stanu należności handlowych oraz pozostałych należności	30 080,22	80 723,34	-40 075,21	-1 009,33
Zmiana stanu zobowiązań handlowych oraz pozostałych zobowiązań	8 869,40	14 111,14	62 225,04	14 508,05
Pozostałe przepływy	22 923,69	13 008,52	-4 226,13	-4 918,08
<b>Wpływy pieniężne z działalności operacyjnej</b>	<b>6 280,03</b>	<b>4 669,29</b>	<b>88 243,27</b>	<b>14 532,64</b>
Podatek dochodowy zapłacony/(otrzymane zwroty)	22 748,55	1 958,10	5 627,97	1 177,49
<b>PRZEPIŁY PNIĘŻNE NETTO Z DZIAŁALNOŚCI OPERACYJNEJ</b>	<b>-16 468,53</b>	<b>2 711,19</b>	<b>82 615,30</b>	<b>13 355,15</b>
<b>PRZEPIŁY PNIĘŻNE Z DZIAŁALNOŚCI INWESTYCYJNEJ</b>				
Nabycie rzeczowych aktywów trwałych i wartości niematerialnych	-150 047,08	-57 414,31	-97 823,99	-46 252,70
Udzielone pożyczki	-43 511,90	-9 739,15	-30 451,61	-18 933,12
Inwestycje w jednostki powiązane i stowarzyszone	-11 117,65	-550,00	-38 398,94	6 463,30
Wpływy ze sprzedaży udziałów i akcji	1 599,00	1 599,00	-13 243,49	-13 243,49
Odsetki otrzymane	993,65	255,78	0,00	-456,13
Wpływy z tytułu spłaty pożyczek	10 988,30	343,07	889,94	-10 991,98
Wpływy ze sprzedaży rzeczowych aktywów trwałych	103,75	56,95	23 748,69	23 748,69
Dywidendy wypłacone udziałowcom niemającym kontroli	-5 200,00	0,00	0,00	0,00
<b>PRZEPIŁY PNIĘŻNE NETTO Z DZIAŁALNOŚCI INWESTYCYJNEJ</b>	<b>-196 191,93</b>	<b>-65 448,67</b>	<b>-95 613,96</b>	<b>-59 665,43</b>
<b>PRZEPIŁY PNIĘŻNE Z DZIAŁALNOŚCI FINANSOWEJ</b>				
Otrzymane kredyty i pożyczki	146 872,10	80 967,77	184 401,56	112 735,55
Spłaty kredytów i pożyczek	-99 791,06	-9 905,13	-61 998,42	-56 418,40
Wpływy ze sprzedaży akcji własnych	62 760,81	0,00	0,00	0,00
Emisja dłużnych papierów wartościowych	60 000,00	0,00	75 000,00	75 000,00
Wykup dłużnych papierów wartościowych	-10 405,00	-1 950,00	0,00	0,00
Inne wpływy finansowe	0,00	0,00	0,00	0,00
Płatności zobowiązań z tytułu umów leasingu finansowego	-7 854,58	-1 413,54	-10 036,15	-6 850,02
Spłata odsetek	-9 138,82	-2 002,34	-1 705,99	-564,63
Wykup udziałów niekontrolujących	0,00	0,00	-5 240,48	-5 240,48
Inne wydatki finansowe	0,00	0,00	0,00	0,00
<b>PRZEPIŁY PNIĘŻNE NETTO Z DZIAŁALNOŚCI FINANSOWEJ</b>	<b>142 443,44</b>	<b>65 696,76</b>	<b>180 420,51</b>	<b>118 662,01</b>
<b>ZMIANA NETTO STANU ŚRODKÓW PNIĘŻNYCH I ICH EKWIWALENTÓW</b>	<b>-70 217,01</b>	<b>2 959,31</b>	<b>107 756,41</b>	<b>72 351,77</b>
Środki pieniężne i ich ekwiwalenty na początek okresu	131 603,80	58 427,51	23 847,39	59 252,03
Różnice kursowe z przeliczenia środków pieniężnych i ich ekwiwalentów	0,00	0,00	0,00	0,00
<b>ŚRODKI PNIĘŻNE I ICH EKWIWALENTY NA KONIEC OKRESU</b>	<b>61 386,79</b>	<b>61 386,82</b>	<b>131 603,80</b>	<b>131 603,80</b>



## 1. Informacje ogólne

### 1.1. Nazwa, siedziba, przedmiot działalności Columbus Energy S.A.

Nazwa Spółki	Columbus Energy Spółka Akcyjna
Siedziba i adres siedziby	Kraków, 31-358 Kraków, ul. Jasnogórska 9
Poczta elektroniczna i dane teleadresowe	biuro@columbusenergy.pl, ri@columbusenergy.pl, gielda@columbusenergy.pl tel. 12 307 30 96
Strona internetowa	www.columbusenergy.pl
Opis działalności	Columbus Energy S.A. jest wiodącym dostawcą usług na rynku nowoczesnej energetyki. Spółka oferuje kompleksowe rozwiązania z zakresu fotowoltaiki oraz nowoczesne produkty energetyczne dla gospodarstw domowych i dla biznesu. Columbus realizuje także długoterminowe projekty farm fotowoltaicznych na terenie całej Polski.
Forma prawna	Spółka Akcyjna
Kapitał zakładowy	129 982 198,50 zł i dzieli się obecnie na 68 773 650 akcji o wartości nominalnej 1,89 zł każda, w tym: <ul style="list-style-type: none"> <li>- 40 479 877 akcji zwykłych na okaziciela serii A1,</li> <li>- 3 997 356 akcji zwykłych na okaziciela serii B,</li> <li>- 10 989 010 akcji zwykłych na okaziciela serii C,</li> <li>- 3 807 407 akcji zwykłych na okaziciela serii D,</li> <li>- 9 500 000 akcji zwykłych na okaziciela serii E.</li> </ul> Akcje serii A1 są przedmiotem zorganizowanego obrotu w alternatywnym systemie obrotu na rynku NewConnect.
KRS	0000373608
Oznaczenie Sądu Rejestrowego	Sąd Rejonowy dla Krakowa - Śródmieścia w Krakowie, Wydział XI Gospodarczy Krajowego Rejestru Sądowego
Ticker	CLC, COLUMBUS

### 1.2. Nazwa, siedziba, przedmiot działalności Grupy Kapitałowej Columbus Energy

Columbus Energy S.A. (dalej: Columbus) jest jednostką dominującą Grupy Kapitałowej Columbus Energy (dalej: Grupa, Grupa Columbus) i jednocześnie jest jednostką dominującą najwyższego szczebla. Nie ma większościowego akcjonariusza, który byłby stroną kontrolującą Grupę.

Grupa od 2014 r. prowadzi działalność w zakresie sprzedaży i montażu instalacji fotowoltaicznych dla osób fizycznych, firm i innych instytucji oraz w zakresie budowy farm fotowoltaicznych. W ciągu 8 lat Grupa wypracowała pozycję lidera polskiego rynku fotowoltaicznego oraz innowatora, który tworzy unikalny ekosystem produktów i usług, zapewniających bezpieczeństwo energetyczne i dostęp do zrównoważonego rozwoju tysiącom rodzin i firm w Polsce. Ekosystem Columbus to rozproszona społeczność prosumencka, sieć stacji ładowania samochodów elektrycznych oraz przestrzeń miejska zasilana energią z perowskitów.

Od 2019 r. Columbus intensywnie rozwija portfel farm fotowoltaicznych, którego potencjał wynosi obecnie ponad 5 GW projektów na różnych etapach rozwoju. Grupa, poprzez spółkę zależną New Energy Investments Sp. z o.o., wyemitowała



pierwsze w Polsce Zielone Obligacje, którymi będzie finansować rozwój kolejnych projektów farmowych. Następnie w tym samym celu Zielone Obligacje wyemitowane zostały również przez Columbus Energy S.A.

Grupa sukcesywnie poszerza swoją działalność o rozwiązania z obszaru nowoczesnej energetyki. W 2020 r. wprowadziła do oferty pompy ciepła, magazyny energii i ładowarki do pojazdów elektrycznych. W 2021 r. Grupa Columbus, jako pierwsza na rynku energetycznym, ogłosiła usługę dystrybucji energii "Prąd jak Powietrze" z bilansowaniem 1:1. Dzięki temu, po przejęciu spółki Vortex Energy-Obrót Sp. z o.o. (obecnie po zmianie nazwy Columbus Obrót Sp. z o.o.) zajmującej się obrotem energią, Grupa może świadczyć usługę sprzedaży energii pochodzącej wyłącznie ze źródeł odnawialnych.

Grupa inwestuje też w innowacyjne rozwiązania na rynku energetycznym. W 2020 r. Columbus Energy S.A. został największym akcjonariuszem Saule S.A. - firmy rozwijającej przełomową technologię ogniów perowskitowych. Columbus Energy S.A. posiada prawo do pierwszeństwa zakupu produktów opartych na ogniwach perowskitowych. Grupa zamierza stosować perowskity nie tylko w instalacjach fotowoltaicznych, ale w szerokim zakresie i przestrzeni.

Od 2021 r. Grupa rozwija swój ekosystem, oparty o rozproszoną społeczność prosumencką, zielone elektrownie, sieć stacji ładowania samochodów elektrycznych i technologie przyszłości, takie jak perowskity. Podstawą ekosystemu Columbus jest rozbudowany system technologii IT, dający dostęp do komplementarnej sieci usług dla klientów Columbus oraz możliwości inteligentnego zarządzania energią rozproszoną.

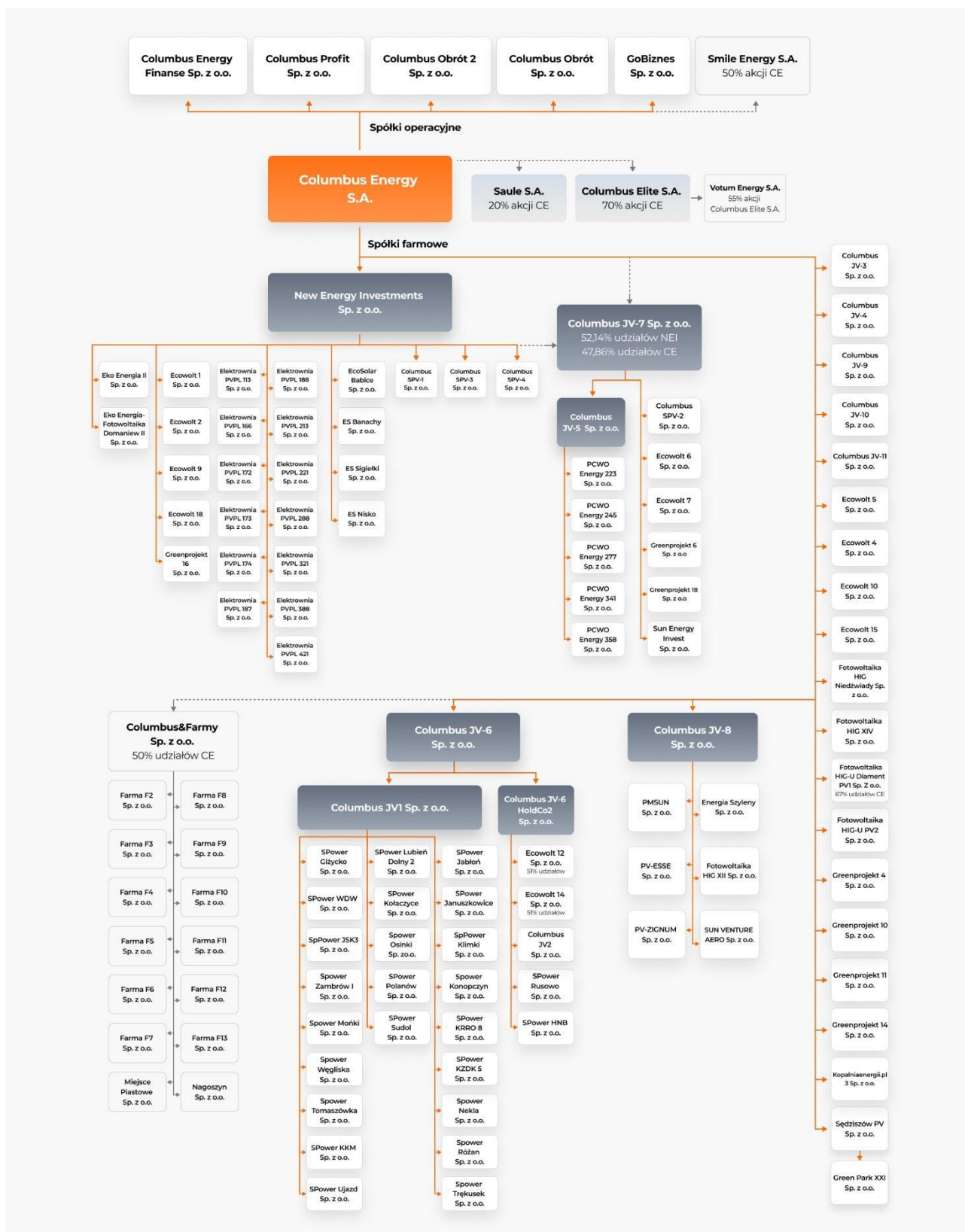
Magazyny energii, jako jeden z fundamentów transformacji energetycznej, stanowią znaczącą gałąź w ekosystemie Columbus. To kolejny krok w kierunku efektywnej, bezpiecznej energetyki rozproszonej, uwzględniającej inteligentne zarządzanie magazynowaniem oraz autokonsumpcję wytworzonej energii elektrycznej.

Częścią ekosystemu są także farmy fotowoltaiczne, które dostarczają energię m.in. dla sektora MŚP i prosumentów. Rok 2021 to także znaczny wzrost udziału Grupy w sektorze pomp ciepła. Jako czyste i ekonomiczne źródło energii są one uzupełnieniem komplementarnego systemu dla nowoczesnego domu.





## Struktura Grupy Kapitałowej Columbus Energy, stan na dzień publikacji raportu, tj. 21 marca 2022 r.



**Columbus Energy S.A., będąc Jednostką Dominującą, posiada głosy i udziały na dzień 31 grudnia 2021 r. w następujących jednostkach:**

Jednostka	Ilość posiadanych udziałów (szt.) bezpośrednio i pośrednio	Wartość nominalna posiadanych udziałów (zł) bezpośrednio i pośrednio	Udział w kapitale podstawowym (%) bezpośrednio i pośrednio	Ilość posiadanych głosów (szt.) bezpośrednio i pośrednio	Udział w głosach (%) bezpośrednio i pośrednio
<b>Jednostki zależne bezpośrednio</b>					
Columbus Elite S.A.	116 666	116 666	70	116 666	70
Columbus Energy Finanse Sp. z o.o.	2 000	200 000	100	2 000	100
Columbus Obrót Sp. z o.o.	1 700	850 000	100	1700	100
Columbus Obrót 2 Sp. z o.o.	100	5 000	100	100	100
Columbus Profit Sp. z o.o.	2 500	250 000	100	2 500	100
GoBiznes Sp. z o.o.	2 500	250 000	100	2 500	100
New Energy Investments Sp. z o.o.	134 225	13 422 500	100	134 225	100
Columbus JV-3 Sp. z o.o.	100	5 000	100	100	100
Columbus JV-4 Sp. z o.o.	100	5 000	100	100	100
Columbus JV-6 Sp. z o.o.	1 932 244	96 612 200	100	1 932 244	100
Columbus JV-8 Sp. z o.o.	18 972	948 600	100	18 972	100
Columbus JV-9 Sp. z o.o.	100	5 000	100	100	100
Columbus JV-10 Sp. z o.o.	100	5 000	100	100	100
Columbus JV-11 Sp z o.o. (dawniej Columbus Archeton Sp. z o.o.)	100	5 000	100	100	100
Ecowolt 4 Sp. z o.o.	100	5 000	100	100	100
Ecowolt 5 Sp. z o.o.	100	5 000	100	100	100
Ecowolt 10 Sp. z o.o.	100	5 000	100	100	100
Ecowolt 15 Sp. z o.o.	100	5 000	100	100	100
Fotowoltaika HIG XIV Sp. z o.o.	100	5 000	100	100	100
Fotowoltaika HIG-U PV2 Sp. z o.o.	100	5 000	100	100	100
Greenprojekt 4 Sp. z o.o.	100	5 000	100	100	100
Greenprojekt 10 Sp. z o.o.	100	5 000	100	100	100
Greenprojekt 11 Sp. z o.o.	100	5 000	100	100	100
Greenprojekt 14 Sp. z o.o.	100	5 000	100	100	100
Kopalniaenergii.pl 3 Sp. z o.o.	100	5 000	100	100	100
Sędziszów PV Sp. z o.o.	100	5 000	100	100	100



Jednostka	Ilość posiadanych udziałów (szt.) bezpośrednio i pośrednio	Wartość nominalna posiadanych udziałów (zł) bezpośrednio i pośrednio	Udział w kapitale podstawowym (%) bezpośrednio i pośrednio	Ilość posiadanych głosów (szt.) bezpośrednio i pośrednio	Udział w głosach (%) bezpośrednio i pośrednio
<b>Jednostki zależne pośrednio</b>					
Columbus JV-5 Sp. z o.o.*****	100	5 000	100	100	100
Columbus JV-6 Hold Co 2 Sp. z o.o.*****	100	5 000	100	100	100
Columbus JV-7 Sp. z o.o. *	371 086	18 554 300	100	371 086	100
Columbus JV1 Sp. z o.o. *****	78 226	3 911 300	100	78 226	100
Columbus JV2 Sp. z o.o.****	100	5 000	100	100	100
Columbus SPV-1 Sp. z o.o.*	100	5 000	100	100	100
Columbus SPV-2 Sp. z o.o.*****	100	5 000	100	100	100
Columbus SPV-3 Sp. z o.o.*	100	5 000	100	100	100
Columbus SPV-4 Sp. z o.o.*	100	5 000	100	100	100
EcoSolar Babice Sp. z o.o.*	168	8 400	100	168	100
Ecowolt 1 Sp. z o.o.*	184	9 200	100	184	100
Ecowolt 2 Sp. z o.o.*	100	5 000	100	100	100
Ecowolt 6 Sp. z o.o.*****	100	5 000	100	100	100
Ecowolt 7 Sp. z o.o.*****	100	5 000	100	100	100
Ecowolt 9 Sp. z o.o.*	110	5 500	100	110	100
Ecowolt 12 Sp. z o.o.****	51	2 550	51	51	51
Ecowolt 14 Sp. z o.o.****	51	2 550	51	51	51
Ecowolt 18 Sp. z o.o.*	4 100	205 000	100	4 100	100
Eko Energia – Fotowoltaika Domaniew II Sp. z o.o.*	4 963	248 150	100	4 963	100
Eko Energia II Sp. z o.o.*	4 133	206 650	100	4 133	100
Elektrownia PVPL 113 Sp. z o.o.*	116	5 800	100	116	100
Elektrownia PVPL 166 Sp. z o.o.*	112	5 600	100	112	100
Elektrownia PVPL 172 Sp. z o.o.*	115	5 750	100	115	100
Elektrownia PVPL 173 Sp. z o.o.*	501	25 050	100	501	100
Elektrownia PVPL 174 Sp. z o.o.*	112	5 600	100	112	100
Elektrownia PVPL 187 Sp. z o.o.*	112	5 600	100	112	100
Elektrownia PVPL 188 Sp. z o.o.*	112	5 600	100	112	100



Elektrownia PVPL 213 Sp. z o.o.*	115	5 750	100	115	100
Elektrownia PVPL 221 Sp. z o.o.*	112	5 600	100	112	100
Elektrownia PVPL 288 Sp. z o.o.*	112	5 600	100	112	100
Elektrownia PVPL 321 Sp. z o.o.*	112	5 600	100	112	100
Elektrownia PVPL 388 Sp. z o.o.*	112	5 600	100	112	100
Elektrownia PVPL 421 Sp. z o.o.*	1101	55 050	100	1101	100
Energia Szyleny Sp. z o.o.*****	50	5 000	100	50	100
ES Banachy Sp. z o.o.*	131	6 550	100	131	100
ES Nisko Sp. z o.o.*	138	6 900	100	138	100
ES Sigielki Sp. z o.o.*	123	6 150	100	123	100
Fotowoltaika HIG XII Sp. z o.o.*****	100	5 000	100	100	100
Greenprojekt 6 Sp. z o.o.*****	100	5 000	100	100	100
Greenprojekt 16 Sp. z o.o.*	1 927	96 350	100	1 927	100
Greenprojekt 18 Sp. z o.o.*****	100	5 000	100	100	100
PCWO Energy PV 223 Sp. z o.o.***	11 680	584 000	100	11 680	100
PCWO Energy PV 245 Sp. z o.o.***	13 060	653 000	100	13 060	100
PCWO Energy PV 277 Sp. z o.o.***	15 160	758 000	100	15 160	100
PCWO Energy PV 341 Sp. z o.o.***	15 640	782 000	100	15 640	100
PCWO Energy PV 358 Sp. z o.o.***	9 160	458 000	100	9 160	100
PMSUN Sp. z o.o.*****	100	10 000	100	100	100
PV-ESSE Sp. z o.o.*****	100	10 000	100	100	100
PV-ZIGNUM Sp. z o.o.*****	100	10 000	100	100	100
SPower Giżycko Sp. z o.o.**	100	5 000	100	100	100
SPower HNB Sp. z o.o.*****	100	5 000	100	100	100
SPower Jabłoń Sp. z o.o.**	100	5 000	100	100	100
SPower Januszkowice Sp. z o.o.**	100	5 000	100	100	100
SPower JSK 3 Sp. z o.o.**	100	5 000	100	100	100
SPower KKM Sp. z o.o.**	100	5 000	100	100	100
SPower Klimki Sp. z o.o.**	100	5 000	100	100	100
SPower Kołaczyce Sp. z o.o.**	400	20 000	100	400	100
SPower Konopczyn Sp. z o.o.**	100	5 000	100	100	100
SPower KRRO 8 Sp. z o.o.**	100	5 000	100	100	100
SPower KZDK 5 Sp. z o.o.**	100	5 000	100	100	100



SPower Lubień Dolny 2 Sp. z o.o.**	100	5 000	100	100	100
SPower Mońki Sp. z o.o.**	100	5 000	100	100	100
SPower Nekla Sp. z o.o.**	100	5 000	100	100	100
SPower Osinki Sp. z o.o.**	2 400	120 000	100	2 400	100
SPower Polanów Sp. z o.o.**	100	5 000	100	100	100
SPower Różan Sp. z o.o.**	100	5 000	100	100	100
SPower Rusowo Sp. z o.o.****	100	5 000	100	100	100
SPower Sudol Sp. z o.o.**	11 350	567 500	100	11 350	100
SPower Tomaszówka Sp. z o.o.**	10	5 000	100	10	100
SPower Trękuszek Sp. z o.o.**	100	5 000	100	100	100
SPower Ujazd Sp. z o.o.**	100	5 000	100	100	100
SPower WDW Sp. z o.o.**	100	5 000	100	100	100
SPower Węglińska Sp. z o.o.**	100	5 000	100	100	100
SPower Zambrów I Sp. z o.o.**	100	5 000	100	100	100
Sun Energy Invest Sp. z o.o.*****	51	5 100	100	51	100
Sun Venture Aero Sp. z o.o.*****	500	50 000	100	500	100
Votum Energy S.A.*****	550 000	550 000	55	550 000	55

\* jednostki zależne pośrednio od Columbus Energy S.A., zależne bezpośrednio od New Energy Investments Sp. z o.o.

\*\* jednostki zależne pośrednio od Columbus Energy S.A., zależne pośrednio od Columbus JV-6 Sp. z o.o., zależne bezpośrednio od Columbus JV1 Sp. z o.o.

\*\*\* jednostki zależne pośrednio od Columbus Energy S.A., zależne pośrednio od Columbus JV-7 Sp. z o.o., zależne bezpośrednio od Columbus JV-5 Sp. z o.o.

\*\*\*\* jednostki zależne pośrednio od Columbus Energy S.A., zależne pośrednio od Columbus JV-6 Sp. z o.o., zależne bezpośrednio od Columbus JV-6 HoldCo2 Sp. z o.o.

\*\*\*\*\* jednostki zależne pośrednio od Columbus Energy S.A., zależne bezpośrednio od Columbus JV-8 Sp. z o.o.

\*\*\*\*\* jednostki zależne pośrednio od Columbus Energy S.A., zależne bezpośrednio od Columbus JV-7 Sp. z o.o.

\*\*\*\*\* jednostki zależne pośrednio od Columbus Energy S.A., zależne bezpośrednio od Columbus JV-6 Sp. z o.o.

\*\*\*\*\* jednostka zależna pośrednio od Columbus Energy S.A., zależna bezpośrednio od Columbus Elite S.A. (Columbus Energy S.A. posiada bezpośrednio 70% udziału w kapitale zakładowym Columbus Elite S.A., która posiada 55% udziału w kapitale zakładowym Votum Energy S.A.)

Jednostka	Ilość posiadanych udziałów (szt.) bezpośrednio i pośrednio	Wartość nominalna posiadanych udziałów (zł) bezpośrednio i pośrednio	Udział w kapitale podstawowym (%) bezpośrednio i pośrednio	Ilość posiadanych głosów (szt.) bezpośrednio i pośrednio	Udział w głosach (%) bezpośrednio i pośrednio
<b>Jednostki współzależne bezpośrednio</b>					
Smile Energy S.A.	50 000	50 000	50	50 000	50
Columbus&Farmy Sp. z o.o.	50	5 000	50	50	50



Jednostka	Udział w kapitale podstawowym (%) bezpośrednio i pośrednio	Udział w głosach (%) bezpośrednio i pośrednio
<b>Jednostki współzależne pośrednio</b>		
Farma F2 Sp. z o.o.*****	50	50
Farma F3 Sp. z o.o.*****	50	50
Farma F4 Sp. z o.o.*****	50	50
Farma F5 Sp. z o.o.*****	50	50
Farma F6 Sp. z o.o.*****	50	50
Farma F7 Sp. z o.o.*****	50	50
Farma F8 Sp. z o.o.*****	50	50
Farma F9 Sp. z o.o.*****	50	50
Farma F10 Sp. z o.o.*****	50	50
Farma F11 Sp. z o.o.*****	50	50
Farma F12 Sp. z o.o.*****	50	50
Farma F13 Sp. z o.o.*****	50	50
Miejsce Piastowe Sp. z o.o. *****	50	50
Nagoszyn Sp. z o.o.*****	50	50

\*\*\*\*\* jednostki współzależne pośrednio od Columbus Energy S.A., zależne bezpośrednio od Columbus&Farmy Sp. z o.o.

Jednostka	Ilość posiadanych udziałów (szt.) bezpośrednio i pośrednio	Wartość nominalna posiadanych udziałów (zł) bezpośrednio i pośrednio	Udział w kapitale podstawowym (%) bezpośrednio i pośrednio	Ilość posiadanych głosów (szt.) bezpośrednio i pośrednio	Udział w głosach (%) bezpośrednio i pośrednio
<b>Jednostki stowarzyszone</b>					
Nexity Global S.A.*	999 000	559 400	9,99	999 000	9,99
Saule S.A.	312 487	312 487	20,00	312 487	20,00

\*W dniu 14 października 2021 r. Zarząd Columbus Energy S.A. sprzedał 2 299 450 akcji, stanowiących 22,99% udziału w kapitale zakładowym i uprawniających do tylu samych głosów na walnym zgromadzeniu w Nexity Global S.A. Sprzedaż zrealizowana została za łączną cenę 2 299 450 zł. W wyniku transakcji, Columbus zasadniczo zmniejszył udział w Nexity Global S.A. i aktualnie posiada 999 000 akcji, stanowiących 9,99% udziału w kapitale zakładowym i uprawniających do tylu samych głosów na walnym zgromadzeniu. W dniu 16 marca 2022 Pan Dawid Zieliński złożył rezygnację z pełnienia funkcji Prezesa Zarządu Nexity Global S.A. Aktualnie Grupa nie traktuje już Nexity Global S.A. jako jednostki stowarzyszonej i nie wycenia metodą praw własności.



**Columbus Energy S.A., będąc Jednostką Dominującą, posiada głosy i udziały na dzień publikacji niniejszego raportu w następujących jednostkach:**

Jednostka	Ilość posiadanych udziałów (szt.) bezpośrednio i pośrednio	Wartość Nominalna posiadanych udziałów (zł) bezpośrednio i pośrednio	Udział w kapitale podstawowym (%) bezpośrednio i pośrednio	Ilość posiadanych głosów (szt.) bezpośrednio i pośrednio	Udział w głosach (%) bezpośrednio i pośrednio
<b>Jednostki zależne bezpośrednio</b>					
Columbus Elite S.A.	116 666	116 666	70	116 666	70
Columbus Energy Finance Sp. z o.o.	2 000	200 000	100	2 000	100
Columbus Obrót Sp. z o.o.	1 700	850 000	100	1700	100
Columbus Obrót 2 Sp. z o.o.	100	5 000	100	100	100
Columbus Profit Sp. z o.o.	2 500	250 000	100	2 500	100
GoBiznes Sp. z o.o.	2 500	250 000	100	2 500	100
New Energy Investments Sp. z o.o.	134 225	13 422 500	100	134 225	100
Columbus JV-3 Sp. z o.o.	100	5 000	100	100	100
Columbus JV-4 Sp. z o.o.	100	5 000	100	100	100
Columbus JV-6 Sp. z o.o.	1 932 244	96 612 200	100	1 932 244	100
Columbus JV-8 Sp. z o.o.	18 972	948 600	100	18 972	100
Columbus JV-9 Sp. z o.o.	100	5 000	100	100	100
Columbus JV-10 Sp. z o.o.	100	5 000	100	100	100
Columbus JV-11 Sp z o.o. (dawniej Columbus Archeton Sp. z o.o.)	100	5 000	100	100	100
Ecowolt 4 Sp. z o.o.	100	5 000	100	100	100
Ecowolt 5 Sp. z o.o.	100	5 000	100	100	100
Ecowolt 10 Sp. z o.o.	100	5 000	100	100	100
Ecowolt 15 Sp. z o.o.	100	5 000	100	100	100
Fotowoltaika HIG XIV Sp. z o.o.	100	5 000	100	100	100
Fotowoltaika HIG Niedźwiady Sp. z o.o.	100	5 000	100	100	100
Fotowoltaika HIG-U Diament PV1 Sp. Z o.o.	67	3 350	67	67	67
Fotowoltaika HIG-U PV2 Sp. z o.o.	100	5 000	100	100	100
Greenprojekt 4 Sp. z o.o.	100	5 000	100	100	100
Greenprojekt 10 Sp. z o.o.	100	5 000	100	100	100
Greenprojekt 11 Sp. z o.o.	100	5 000	100	100	100



Greenprojekt 14 Sp. z o.o.	100	5 000	100	100	100
Kopalniaenergii.pl 3 Sp. z o.o.	100	5 000	100	100	100
Sędziszów PV Sp. z o.o.	100	5 000	100	100	100

Jednostka	Ilość posiadanych udziałów (szt.) bezpośrednio i pośrednio	Wartość nominalna posiadanych udziałów (zł) bezpośrednio i pośrednio	Udział w kapitale podstawowym (%) bezpośrednio i pośrednio	Ilość posiadanych głosów (szt.) bezpośrednio i pośrednio	Udział w głosach (%) bezpośrednio i pośrednio
<b>Jednostki zależne pośrednio</b>					
Columbus JV-5 Sp. z o.o.*****	100	5 000	100	100	100
Columbus JV-6 Hold Co 2 Sp. z o.o.*****	100	5 000	100	100	100
Columbus JV-7 Sp. z o.o. *	371 086	18 554 300	100	371 086	100
Columbus JV1 Sp. z o.o. *****	78 226	3 911 300	100	78 226	100
Columbus JV2 Sp. z o.o.****	100	5 000	100	100	100
Columbus SPV-1 Sp. z o.o.*	100	5 000	100	100	100
Columbus SPV-2 Sp. z o.o.*****	100	5 000	100	100	100
Columbus SPV-3 Sp. z o.o.*	100	5 000	100	100	100
Columbus SPV-4 Sp. z o.o.*	100	5 000	100	100	100
EcoSolar Babice Sp. z o.o.*	168	8 400	100	168	100
Ecowolt 1 Sp. z o.o.*	184	9 200	100	184	100
Ecowolt 2 Sp. z o.o.*	100	5 000	100	100	100
Ecowolt 6 Sp. z o.o.*****	100	5 000	100	100	100
Ecowolt 7 Sp. z o.o.*****	100	5 000	100	100	100
Ecowolt 9 Sp. z o.o.*	110	5 500	100	110	100
Ecowolt 12 Sp. z o.o.****	51	2 550	51	51	51
Ecowolt 14 Sp. z o.o.****	51	2 550	51	51	51
Ecowolt 18 Sp. z o.o.*	4 100	205 000	100	4 100	100
Eko Energia – Fotowoltaika Domaniew II Sp. z o.o.*	4 963	248 150	100	4 963	100
Eko Energia II Sp. z o.o.*	4 133	206 650	100	4 133	100
Elektrownia PVPL 113 Sp. z o.o.*	116	5 800	100	116	100
Elektrownia PVPL 166 Sp. z o.o.*	112	5 600	100	112	100
Elektrownia PVPL 172 Sp. z o.o.*	115	5 750	100	115	100
Elektrownia PVPL 173 Sp. z o.o.*	501	25 050	100	501	100
Elektrownia PVPL 174 Sp. z o.o.*	112	5 600	100	112	100
Elektrownia PVPL 187 Sp. z o.o.*	112	5 600	100	112	100





Elektrownia PVPL 188 Sp. z o.o.*	112	5 600	100	112	100
Elektrownia PVPL 213 Sp. z o.o.*	115	5 750	100	115	100
Elektrownia PVPL 221 Sp. z o.o.*	112	5 600	100	112	100
Elektrownia PVPL 288 Sp. z o.o.*	112	5 600	100	112	100
Elektrownia PVPL 321 Sp. z o.o.*	112	5 600	100	112	100
Elektrownia PVPL 388 Sp. z o.o.*	112	5 600	100	112	100
Elektrownia PVPL 421 Sp. z o.o.*	1 101	55 050	100	1 101	100
Energia Szyleny Sp. z o.o.*****	50	5 000	100	50	100
ES Banachy Sp. z o.o.*	131	6 550	100	131	100
ES Nisko Sp. z o.o.*	138	6 900	100	138	100
ES Sigielki Sp. z o.o.*	123	6 150	100	123	100
Fotowoltaika HIG XII Sp. z o.o.*****	100	5 000	100	100	100
Green Park XXI Sp. z o.o.*****	100	5 000	100	100	100
Greenprojekt 6 Sp. z o.o.*****	100	5 000	100	100	100
Greenprojekt 16 Sp. z o.o.*	1 927	96 350	100	1 927	100
Greenprojekt 18 Sp. z o.o.*****	100	5 000	100	100	100
PCWO Energy PV 223 Sp. z o.o.***	11 680	584 000	100	11 680	100
PCWO Energy PV 245 Sp. z o.o.***	13 060	653 000	100	13 060	100
PCWO Energy PV 277 Sp. z o.o.***	15 160	758 000	100	15 160	100
PCWO Energy PV 341 Sp. z o.o.***	15 640	782 000	100	15 640	100
PCWO Energy PV 358 Sp. z o.o.***	9 160	458 000	100	9 160	100
PMSUN Sp. z o.o.*****	100	10 000	100	100	100
PV-ESSE Sp. z o.o.*****	100	10 000	100	100	100
PV-ZIGNUM Sp. z o.o.*****	100	10 000	100	100	100
SPower Giżycko Sp. z o.o.**	100	5 000	100	100	100
SPower HNB Sp. z o.o.****	100	5 000	100	100	100
SPower Jabłoń Sp. z o.o.**	100	5 000	100	100	100
SPower Januszkowice Sp. z o.o.**	100	5 000	100	100	100
SPower JSK 3 Sp. z o.o.**	100	5 000	100	100	100
SPower KKM Sp. z o.o.**	100	5 000	100	100	100
SPower Klimki Sp. z o.o.**	100	5 000	100	100	100
SPower Kołaczyce Sp. z o.o.**	400	20 000	100	400	100
SPower Konopczyn Sp. z o.o.**	100	5 000	100	100	100



SPower KRRO 8 Sp. z o.o.**	100	5 000	100	100	100
SPower KZDK 5 Sp. z o.o.**	100	5 000	100	100	100
SPower Lubień Dolny 2 Sp. z o.o.**	100	5 000	100	100	100
SPower Mońki Sp. z o.o.**	100	5 000	100	100	100
SPower Nekla Sp. z o.o.**	100	5 000	100	100	100
SPower Osinki Sp. z o.o.**	2 400	120 000	100	2 400	100
SPower Polanów Sp. z o.o.**	100	5 000	100	100	100
SPower Różan Sp. z o.o.**	100	5 000	100	100	100
SPower Rusowo Sp. z o.o.****	100	5 000	100	100	100
SPower Sudol Sp. z o.o.**	11 350	567 500	100	11 350	100
SPower Tomaszówka Sp. z o.o.**	10	5 000	100	10	100
SPower Trękuszek Sp. z o.o.**	100	5 000	100	100	100
SPower Ujazd Sp. z o.o.**	100	5 000	100	100	100
SPower WDW Sp. z o.o.**	100	5 000	100	100	100
SPower Węgliska Sp. z o.o.**	100	5 000	100	100	100
SPower Zambrów I Sp. z o.o.**	100	5 000	100	100	100
Sun Energy Invest Sp. z o.o.*****	51	5 100	100	51	100
Sun Venture Aero Sp. z o.o.*****	500	50 000	100	500	100
Votum Energy S.A.*****	550 000	550 000	55	550 000	55

\* jednostki zależne pośrednio od Columbus Energy S.A., zależne bezpośrednio od New Energy Investments Sp. z o.o.

\*\* jednostki zależne pośrednio od Columbus Energy S.A., zależne pośrednio od Columbus JV-6 Sp. z o.o., zależne bezpośrednio od Columbus JV1 Sp. z o.o.

\*\*\* jednostki zależne pośrednio od Columbus Energy S.A., zależne pośrednio od Columbus JV-7 Sp. z o.o., zależne bezpośrednio od Columbus JV-5 Sp. z o.o.

\*\*\*\* jednostki zależne pośrednio od Columbus Energy S.A., zależne pośrednio od Columbus JV-6 Sp. z o.o., zależne bezpośrednio od Columbus JV-6 HoldCo2 Sp. z o.o.

\*\*\*\*\* jednostki zależne pośrednio od Columbus Energy S.A., zależne bezpośrednio od Columbus JV-8 Sp. z o.o.

\*\*\*\*\* jednostki zależne pośrednio od Columbus Energy S.A., zależne bezpośrednio od Columbus JV-7 Sp. z o.o.

\*\*\*\*\* jednostki zależne pośrednio od Columbus Energy S.A., zależne bezpośrednio od Columbus JV-6 Sp. z o.o.

\*\*\*\*\* jednostka zależna pośrednio od Columbus Energy S.A., zależna bezpośrednio od Sędziszów PV Sp. z o.o.

\*\*\*\*\* jednostka zależna pośrednio od Columbus Energy S.A., zależna bezpośrednio od Columbus Elite S.A. (Columbus Energy S.A. posiada bezpośrednio 70% udziału w kapitale zakładowym Columbus Elite S.A., która posiada 55% udziału w kapitale zakładowym Votum Energy S.A.)



Jednostka	Ilość posiadanych udziałów (szt.) bezpośrednio i pośrednio	Wartość nominalna posiadanych udziałów (zł) bezpośrednio i pośrednio	Udział w kapitale podstawowym (%) bezpośrednio i pośrednio	Ilość posiadanych głosów (szt.) bezpośrednio i pośrednio	Udział w głosach (%) bezpośrednio i pośrednio
Jednostki współzależne bezpośrednio					
Smile Energy S.A.	50 000	50 000	50	50 000	50
Columbus&Farmy Sp. z o.o.	50	5 000	50	50	50

Jednostka	Udział w kapitale podstawowym (%) bezpośrednio i pośrednio	Udział w głosach (%) bezpośrednio i pośrednio
Jednostki współzależne pośrednio		
Farma F2 Sp. z o.o.*****	50	50
Farma F3 Sp. z o.o.*****	50	50
Farma F4 Sp. z o.o.*****	50	50
Farma F5 Sp. z o.o.*****	50	50
Farma F6 Sp. z o.o.*****	50	50
Farma F7 Sp. z o.o.*****	50	50
Farma F8 Sp. z o.o.*****	50	50
Farma F9 Sp. z o.o.*****	50	50
Farma F10 Sp. z o.o.*****	50	50
Farma F11 Sp. z o.o.*****	50	50
Farma F12 Sp. z o.o.*****	50	50
Farma F13 Sp. z o.o.*****	50	50
Miejsce Piastowe Sp. z o.o.*****	50	50
Nagoszyn Sp. z o.o.*****	50	50

\*\*\*\*\* jednostki współzależne pośrednio od Columbus Energy S.A., zależne bezpośrednio od Columbus&Farmy Sp. z o.o.



Jednostka	Ilość posiadanych udziałów (szt.) bezpośrednio i pośrednio	Wartość nominalna posiadanych udziałów (zł) bezpośrednio i pośrednio	Udział w kapitale podstawowym (%) bezpośrednio i pośrednio	Ilość posiadanych głosów (szt.) bezpośrednio i pośrednio	Udział w głosach (%) bezpośrednio i pośrednio
<b>Jednostki stowarzyszone</b>					
Saule S.A.	312 487	312 487	20,00	312 487	20,00

### 1.3. Jednostki zależne bezpośrednio

Szczegółowy opis jednostek zależnych bezpośrednio znajduje się w Załączniku do Sprawozdania Finansowego.

### 1.4. Jednostki zależne pośrednio

Szczegółowy opis jednostek zależnych pośrednio znajduje się w Załączniku do Sprawozdania Finansowego.

### 1.5. Jednostki współzależne

Szczegółowy opis jednostek współzależnych znajduje się w Załączniku do Sprawozdania Finansowego.

### 1.6 Jednostki współzależne pośrednio

Szczegółowy opis jednostek współzależnych pośrednio znajduje się w Załączniku do Sprawozdania Finansowego.

### 1.7. Jednostki stowarzyszone

Szczegółowy opis jednostek stowarzyszonych znajduje się w Załączniku do Sprawozdania Finansowego.



### **1.8. Zmiany właścicielskie i zmiany w strukturze organizacyjnej w okresie od 1 stycznia 2021 r. do 31 grudnia 2021 r.**

W dniu 2 lutego 2021 r. Zarząd Columbus zawarł warunkową umowę nabycia 100% udziałów w kapitale zakładowym Vortex Energy - Obrót Sp. z o.o. Warunkiem zawieszającym było wydanie bezwarunkowej zgody Prezesa Urzędu Ochrony Konkurencji i Konsumentów na dokonanie koncentracji, którą to decyzję, wyrażającą zgodę na nabycie 100% udziałów w tej spółce, Columbus otrzymał 26 kwietnia 2021 r.

W dniu 5 lutego 2021 r. Zarząd Columbus zawarł umowę, na podstawie której spółka zależna Columbus, tj. Columbus JV-5 nabyła 100% udziałów w 5 spółkach celowych realizujących projekty farm fotowoltaicznych o łącznej mocy 4,64 MW.

W dniu 11 lutego 2021 r. Zarząd Jednostki dominującej, na podstawie umowy współpracy, nabył 100% udziałów w spółce HIG XII Sp. z o.o., realizującej projekt farmy fotowoltaicznej.

W dniu 24 lutego 2021 r. spółki wchodzące w skład Grupy Kapitałowej Columbus Energy, tj. Columbus SPV-1 Sp. z o.o. oraz Columbus SPV-2 Sp. z o.o. zawarły umowy, których przedmiotem jest zakup łącznie 13 projektów farm fotowoltaicznych o łącznej mocy do 14 MW, z tego 5 MW z wygraną aukcją w 2020 r.

W dniu 26 lutego 2021 r. spółka wchodząca w skład Grupy Kapitałowej Columbus Energy, tj. Columbus SPV-2 Sp. z o.o., zawarła umowę, której przedmiotem jest zakup projektu farmy fotowoltaicznej o potencjalnej mocy 0,858 MW z wygraną aukcją.

W dniu 10 kwietnia 2021 r. Zarząd Columbus nabył 100% udziałów w 5 spółkach kapitałowych (PMSUN Sp. z o.o., PV-ESSE Sp. z o.o., PV-ZIGNUM Sp. z o.o., SUN VENTURE AERO Sp. z o.o., Energia Szyleny Sp. z o.o.) realizujących projekty farm fotowoltaicznych o łącznej mocy 38 MW. Projekty te posiadają pozwolenia na budowę.

W dniu 16 kwietnia 2021 r. Zarząd Jednostki dominującej, na podstawie umowy współpracy, nabył 100% udziałów w spółce HIG-U PV 2 Sp. z o.o., realizującej projekt farmy fotowoltaicznej.

W dniu 11 czerwca 2021 r. Zarząd Columbus nabył 100% udziałów w 10 spółkach kapitałowych (Ecowolt 4 Sp. z o.o., Ecowolt 10 Sp. z o.o., Ecowolt 15 Sp. z o.o., Greenprojekt 4 Sp. z o.o., Greenprojekt 10 Sp. z o.o., Greenprojekt 11 Sp. z o.o., Greenprojekt 14 Sp. z o.o., Greenprojekt 17 Sp. z o.o., Greenprojekt 19 Sp. z o.o., Kopalniaenergii.pl Sp. z o.o.) realizujących projekty farm fotowoltaicznych o łącznej mocy 166 MW.

W dniu 5 lipca 2021 r. udziały spółek wchodzących w skład Grupy Kapitałowej Columbus Energy, tj. Sun Venture Aero Sp. z o.o., PV-ZIGNUM Sp. z o.o., PV-ESSE Sp. z o.o., PMSUN Sp. z o.o., Fotowoltaika HIG XII Sp. z o.o., Energia Szyleny Sp. z o.o., zostały wniesione wkładem niepieniężnym do spółki zależnej, tj. Columbus JV-8 Sp. z o.o., z kolei spółki Spower HNB Sp. z o.o., Spower Rusowo Sp. z o.o., Columbus JV2 Sp. z o.o., Ecowolt 12 Sp. z o.o., Ecowolt 14 Sp. z o.o., zostały wniesione wkładem niepieniężnym do spółki Columbus JV-6 HoldCo 2 Sp. z o.o.

W dniu 27 lipca 2021 r. spółki wchodzące w skład Grupy Kapitałowej Columbus Energy, tj. Columbus JV-9 Sp. z o.o. oraz Columbus JV-10 Sp. z o.o. zawarły umowy, których przedmiotem jest zakup łącznie 17 projektów farm fotowoltaicznych o łącznej mocy ok. 19 MW, przy czym 2 projekty o łącznej mocy ok. 2,929 MW z wygraną aukcją URE 2021 r.

W dniu 27 lipca 2021 r. udziały spółek wchodzących w skład Grupy Kapitałowej Columbus Energy, tj. Columbus JV-5 Sp. z o.o., Columbus SPV-2 Sp. z o.o., Sun Energy Invest Sp. z o.o., Greenprojekt 18 Sp. z o.o., Greenprojekt 6 Sp. z o.o.,



Ecowolt 6 Sp. z o.o., Ecowolt 7 Sp. z o.o. zostały wniesione wkładem niepieniężnym do spółki zależnej Columbus JV7 Sp. z o.o., natomiast udziały spółki Columbus JV1 Sp. z o.o. – do spółki zależnej Columbus JV-6 Sp. z o.o.

W dniu 22 września 2021 r. Zarząd Columbus nabył 100% udziałów w spółce Fotowoltaika HIG XIV Sp. z o.o., realizującej projekt farmy fotowoltaicznej o łącznej mocy 14 MW, który posiada prawomocne pozwolenie na budowę.

W dniu 8 października 2021 r. Spółka zależna Columbus - Columbus Elite S.A. zawarła z Votum S.A. oraz Votum Energy S.A. umowę inwestycyjną, której przedmiotem była sprzedaż przez Votum S.A. na rzecz Columbus Elite S.A. 450 000 akcji stanowiących 45% akcji Votum Energy S.A. oraz uzgodnienie zasad ładu korporacyjnego i zmian statutu Votum Energy S.A. (przejście praw do tych akcji nastąpiło ze skutkiem na dzień 25 października 2021 r.). Ponadto, 8 października 2021 r. Columbus Elite S.A. nabyła od akcjonariusza mniejszościowego, niebędącego stroną umowy inwestycyjnej, 100 000 akcji stanowiących 10% akcji Votum Energy S.A., w związku z czym Columbus Elite S.A. docelowo nabędzie pakiet akcji reprezentujący 55% kapitału zakładowego i głosów na walnym zgromadzeniu Votum Energy S.A.

W dniu 14 października 2021 r. Zarząd Columbus Energy S.A. sprzedał 2 299 450 akcji, stanowiących 22,99% udziału w kapitale zakładowym i uprawniających do tylu samych głosów na walnym zgromadzeniu w Nexity Global S.A. Sprzedaż zrealizowana została za łączną cenę 2 299 450 zł. W wyniku transakcji, Columbus zasadniczo zmniejszył udział w Nexity Global S.A. i aktualnie posiada 999 000 akcji, stanowiących 9,99% udziału w kapitale zakładowym i uprawniających do tylu samych głosów na walnym zgromadzeniu. Aktualnie Grupa nie traktuje już Nexity Global S.A. jako jednostki stowarzyszonej i nie wycenia metodą praw własności.

W dniu 9 listopada 2021 r. Zarząd Columbus zbył 100% udziałów w 2 spółkach kapitałowych (Greenprojekt 17 sp. z o.o. oraz Greenprojekt 19 sp. z o.o.), realizujących projekty farm fotowoltaicznych o łącznej mocy 5,999 MW.

W dniu 3 grudnia 2021 r. została zarejestrowana w KRS spółka Sędziszów PV sp. z o.o. Wszystkie 100% udziałów w Spółce o łącznej wartości nominalnej 5 000,00 zł objął Columbus.

### **1.9. Zmiany właścicielskie i zmiany w strukturze organizacyjnej po dacie bilansu**

W dniu 7 lutego 2022 r. spółka zależna Columbus tj. Sędziszów PV sp. z o.o. podpisała umowę nabycia 100% udziałów spółki Green Park XXI sp. z o.o., realizującej projekt farmy fotowoltaicznej, posiadającej wydane warunki przyłączenia do sieci elektroenergetycznej na moc 61,3 MW. W wykonaniu wskazanej umowy, w dniu 28 lutego 2022 r. 100% własności udziałów w spółce Green Park XXI sp. z o.o. przeszło na Sędziszów PV sp. z o.o.

W dniu 8 lutego 2022 r. Zarząd Columbus nabył 100% udziałów w spółce Fotowoltaika HIG Niedźwiady Sp. z o.o., realizującej projekt farmy fotowoltaicznej o łącznej mocy 19,9 MW.

W dniu 23 lutego 2022 r. Zarząd Columbus zawarł umowę nabycia 67% udziałów w spółce Fotowoltaika HIG-U Diament PV1 Sp. z o.o., realizującej projekt farmy fotowoltaicznej o łącznej mocy 39 MW.

W dniu 18 marca 2022 r. Nadzwyczajne Zgromadzenie Wspólników Spółki Columbus JV -11 sp. z o.o. podwyższyło kapitał zakładowy Spółki z kwoty 5.000,00 zł (pięć tysięcy złotych) o kwotę 3.483.000,00 zł (trzy miliony czterysta osiemdziesiąt trzy tysiące złotych), tj. do kwoty 3.488.000,00 zł (trzy miliony czterysta osiemdziesiąt osiem tysięcy złotych) w drodze utworzenia 69.660 (sześćdziesięciu dziewięciu tysięcy sześćset sześćdziesięciu) nowych udziałów w Spółce, o wartości nominalnej 50,00 zł (pięćdziesiąt złotych) każdy udział, o łącznej wartości nominalnej 3.483.000,00 zł (trzy miliony czterysta osiemdziesiąt trzy tysiące złotych) („Nowe Udziały”). Wszystkie Nowe Udziały zostały objęte przez jedynego wspólnika Spółki, tj. Columbus i zostaną pokryte w całości wkładem pieniężnym w wysokości 69.660.000,00 zł (sześćdziesiąt dziewięć milionów sześćset sześćdziesiąt tysięcy złotych). Nadwyżkę nad wartością nominalną Nowych Udziałów (agio) w kwocie 66.177.000,00 zł (sześćdziesiąt sześć milionów sto siedemdziesiąt siedem tysięcy złotych) przelewa się na kapitał zapasowy.



### 1.10. Skład Zarządu i Rady Nadzorczej Jednostki dominującej

Na mocy § 11 Statutu Spółki, władzami Jednostki są: Zarząd, Rada Nadzorcza i Walne Zgromadzenie.

#### Zarząd Spółki

Na dzień 31 grudnia 2021 r. oraz na dzień publikacji niniejszego raportu skład Zarządu jest dwuosobowy.

Lp.	Imię i nazwisko	Stanowisko
1.	Dawid Zieliński	Prezes Zarządu
2.	Janusz Sterna	Wiceprezes Zarządu

#### Rada Nadzorcza Spółki

W dniu 13 października 2021 r. pan Radosław Żemło złożył rezygnację z pełnienia funkcji Członka Rady Nadzorczej, ze skutkiem na 13 października 2021 r.

W dniu 13 grudnia 2021 r. panowie: Piotr Krupa, Leszek Leńko oraz Piotr Kurczewski złożyli rezygnacje z pełnienia funkcji Członków Rady Nadzorczej Columbus Energy S.A. z dniem 13 grudnia 2021 r.

W dniu 13 grudnia 2021 r. Nadzwyczajne Walne Zgromadzenie Spółki podjęło uchwały nr 6/12/2021, 7/12/2021, 8/12/2021, 9/12/2021 oraz 10/12/2021 w sprawie powołania do składu Rady Nadzorczej obecnej kadencji panów: Wojciecha Wolny, Tomasza Misiak, Adriana Stachura, Pawła Piotrowskiego oraz Michała Bochowicz.

**Na dzień bilansowy i na dzień publikacji niniejszego raportu skład Rady Nadzorczej Columbus Energy S.A. przedstawia się następująco:**

Lp.	Imię i nazwisko	Stanowisko
1.	Paweł Urbański	Przewodniczący Rady Nadzorczej
2.	Jerzy Ogłoszka	Członek Rady Nadzorczej
3.	Łukasz Kaleta	Członek Rady Nadzorczej
4.	Marcin Dobraszkiwicz	Członek Rady Nadzorczej
5.	Wojciech Wolny	Członek Rady Nadzorczej
6.	Tomasz Misiak	Członek Rady Nadzorczej
7.	Adrian Stachura	Członek Rady Nadzorczej
8.	Paweł Piotrowski	Członek Rady Nadzorczej
9.	Michał Bochowicz	Członek Rady Nadzorczej



## 1.11. Kapitał akcyjny i akcjonariusze

### Kapitał zakładowy:

W dniu 13 lipca 2021 r. Sąd Rejonowy dla Krakowa – Śródmieścia w Krakowie, XI Wydział Gospodarczy Krajowego Rejestru Sądowego zarejestrował podwyższenie kapitału zakładowego z kwoty 112 027 198,50 zł do kwoty 129 982 198,50 zł, tj. o kwotę 17 955 000,00 zł, w drodze emisji 9 500 000 akcji serii E Columbus.

W związku z rejestracją podwyższenia kapitału zakładowego w dniu 13 lipca 2021 r., jego wysokość na dzień 31 grudnia 2021 r. oraz na dzień sporządzenia niniejszego sprawozdania wynosi 129 982 198,50 zł. Kapitał zakładowy dzieli się obecnie na 68 773 650 akcji o wartości nominalnej 1,89 zł każda, w tym:

- 40 479 877 akcji zwykłych na okaziciela serii A1,
- 3 997 356 akcji zwykłych na okaziciela serii B,
- 10 989 010 akcji zwykłych na okaziciela serii C,
- 3 807 407 akcji zwykłych na okaziciela serii D,
- 9 500 000 akcji zwykłych na okaziciela serii E.

Akcje serii A1 są przedmiotem zorganizowanego obrotu w alternatywnym systemie obrotu na rynku NewConnect. Łączna liczba akcji oraz łączna liczba głosów na Walnym Zgromadzeniu Spółki wynosi 68 773 650.

### Akcjonariat:

W dniu 29 grudnia 2021 r. Columbus otrzymał zawiadomienie od pana Dawida Zielińskiego („DZ”), działającego w imieniu: (i) Gemstone Alternatywna Spółka Inwestycyjna Spółka Akcyjna z siedzibą w Krakowie („Gemstone ASI”), (ii) własnym (iii) na podstawie art. 87 ust. 3 ustawy z dnia 29 lipca 2005 r. o ofercie publicznej i warunkach wprowadzania instrumentów finansowych do zorganizowanego obrotu oraz o spółkach publicznych (tekst jednolity: Dz.U. z 2021 r. poz. 1983, ze zm.; „Ustawa o Ofercie”) w imieniu podmiotów: Gemstone ASI, (ii) JR Holding Alternatywna Spółka Inwestycyjna Spółka Akcyjna z siedzibą w Krakowie (dawniej: JR Holding S.A.) („JR Holding”), Polsyntes sp. z o.o. z siedzibą w miejscowości Głina („Polsyntes”), Piotra Kurczewskiego („PK”), Janusza Sterny („JS”), oraz w imieniu siebie samego, jako stron umowy zawartej w dniu 8 października 2019 r. spełniającej przesłanki porozumienia, o którym mowa w art. 87 Ustawy o ofercie dotyczącego nabywania akcji spółki pod firmą Columbus Energy Spółka Akcyjna z siedzibą w Krakowie („Spółka”, „Emitent”), zgodnego głosowania na walnych zgromadzeniach Spółki oraz prowadzenia trwałej polityki wobec Spółki („Porozumienie”), wskazany, jako strona Porozumienia, która wykonywała będzie w imieniu pozostałych stron Porozumienia wszelkie obowiązki objęte regulacją Rozdziału 4 Ustawy o Ofercie – w wykonaniu obowiązków określonych w: art. 69 ust. 1 pkt 1), art. 69a ust. 1 oraz art. 87 Ustawy o Ofercie, który zawiadomił, że:

w dniu 23 grudnia 2021 r. doszło do połączenia Gemstone S.A. z siedzibą w Krakowie („Gemstone”), jako podmiotu przejmowanego z Gemstone ASI, jako podmiotu przejmującego, w trybie art. 492 §1 pkt 1 Kodeksu Spółek Handlowych („Zmiana Udziału”, „Połączenie”). W wyniku Połączenia, zgodnie z art. 493 §1 i §2 Kodeksu Spółek Handlowych spółka Gemstone przestała istnieć, a Gemstone ASI, zgodnie z art. 494 §1 Kodeksu Spółek Handlowych przejęła wszystkie jej prawa i obowiązki, w tym wszystkie akcje Spółki posiadane dotychczas przez Gemstone oraz prawa i obowiązki Gemstone wynikające z Porozumienia.





W zawiadomieniu wskazano, iż po zmianie udziału:

- a. Gemstone ASI S.A. posiadał 16.871.282 akcji Emitenta, stanowiących 24,53% akcji w kapitale zakładowym Emitenta i uprawniających do wykonywania 16.871.282 głosów, co stanowiło 24,53% ogólnej liczby głosów Emitenta,
- b. DZ posiadał 21.603.659 akcji Emitenta, stanowiących 31,41% akcji w kapitale zakładowym Emitenta i uprawniających do wykonywania 21.603.659 głosów, co stanowiło 31,41% ogólnej liczby głosów Emitenta, w tym DZ bezpośrednio posiadał 4.732.377 akcji Emitenta stanowiących 6,88% akcji w kapitale zakładowym Emitenta i uprawniających do wykonywania 4.732.377 głosów, co stanowiło 6,88% ogólnej liczby głosów, a pośrednio poprzez Gemstone ASI, w którym DZ jest większościowym akcjonariuszem posiadał 16.871.282 akcji Emitenta stanowiących 24,53% akcji w kapitale zakładowym Emitenta i uprawniających do wykonywania 16.871.282 głosów, co stanowiło 24,53% ogólnej liczby głosów Emitenta,
- c. Porozumienie posiadało łącznie 53.250.625 akcji Emitenta, stanowiących 77,43% akcji w kapitale zakładowym Emitenta i uprawniających do oddania 53.250.625 głosów, co stanowiło 77,43% ogólnej liczby głosów Emitenta, w tym:
  - Gemstone ASI S.A. posiadała 16.871.282 akcji Emitenta, stanowiących 24,53% akcji w kapitale zakładowym Emitenta i uprawniających do wykonywania 16.871.282 głosów, co stanowiło 24,53% ogólnej liczby głosów Emitenta
  - DZ posiadał 21.603.659 akcji Emitenta, stanowiących 31,41% akcji w kapitale zakładowym Emitenta i uprawniających do wykonywania 21.603.659 głosów, co stanowiło 31,41% ogólnej liczby głosów Emitenta, w tym DZ bezpośrednio posiadał 4.732.377 akcji Emitenta, stanowiących 6,88% akcji w kapitale zakładowym Emitenta i uprawniających do wykonywania 4.732.377 głosów, co stanowiło 6,88% ogólnej liczby głosów, a pośrednio poprzez Gemstone ASI, w którym DZ jest większościowym akcjonariuszem, posiadał 16.871.282 akcji Emitenta, stanowiących 24,53% akcji w kapitale zakładowym Emitenta i uprawniających do wykonywania 16.871.282 głosów, co stanowiło 24,53% ogólnej liczby głosów Emitenta,
  - JR Holding posiadał 11.931.429 akcji Emitenta, stanowiących 17,35% akcji w kapitale zakładowym Emitenta i uprawniających do wykonywania 11.931.429 głosów, co stanowiło 17,35% ogólnej liczby głosów Emitenta, w tym JR Holding bezpośrednio posiadał 10.274.286 akcji Emitenta, stanowiących 14,94% akcji w kapitale zakładowym Emitenta i uprawniających do wykonywania 10.274.286 głosów, co stanowiło 14,94% ogólnej liczby głosów Emitenta, a pośrednio poprzez KPM Invest Sp. z o.o. z siedzibą w Krakowie („KPM”), w której JR Holding jest jedynym udziałowcem, posiadał 1.657.143 akcji Emitenta, stanowiących 2,41% akcji w kapitale zakładowym Emitenta i uprawniających do wykonywania 1.657.143 głosów, co stanowiło 2,41% ogólnej liczby głosów Emitenta,
  - JC posiadał 14.702.462 akcji Emitenta, stanowiących 21,38% akcji w kapitale zakładowym Emitenta i uprawniających do wykonywania 14.702.462 głosów, co stanowiło 21,38% ogólnej liczby głosów Emitenta, w tym JC bezpośrednio posiadał 2.771.033 akcji Emitenta, stanowiących 4,03% akcji w kapitale zakładowym Emitenta i uprawniających do wykonywania 2.771.033 głosów, co stanowiło 4,03% ogólnej liczby głosów, a pośrednio poprzez JR Holding i KPM posiadał 11.931.429 akcji Emitenta, stanowiących 17,35% akcji w kapitale zakładowym Emitenta i uprawniających do wykonywania 11.931.429 głosów, co stanowiło 17,35% ogólnej liczby głosów Emitenta,
  - Polsyntes posiadała 500.000 akcji Emitenta, stanowiących 0,73% akcji w kapitale zakładowym Emitenta, uprawniających do wykonywania 500.000 głosów, co stanowiło 0,73% ogólnej liczby głosów Emitenta,
  - JS posiadał 3.062.266 akcji Emitenta, stanowiących 4,45% akcji w kapitale zakładowym Emitenta i uprawniających do wykonywania 3.062.266 głosów, co stanowiło 4,45% ogólnej liczby głosów Emitenta, w tym JS bezpośrednio posiadał 2.562.266 akcji Emitenta, stanowiących 3,73% akcji w kapitale zakładowym Emitenta i uprawniających do wykonywania 2.562.266 głosów, co stanowiło 3,73% ogólnej liczby głosów, a pośrednio poprzez Polsyntes, w którym JS jest większościowym udziałowcem, posiadał 500.000 akcji Emitenta



stanowiących 0,73% akcji w kapitale zakładowym Emitenta i uprawniających do wykonywania 500.000 głosów, co stanowiło 0,73% ogólnej liczby głosów Emitenta,

- PK posiadał 13.882.238 akcji Emitenta, stanowiących 20,19% akcji w kapitale zakładowym Emitenta i uprawniających do wykonywania 13.882.238 głosów, co stanowiło 20,19% ogólnej liczby głosów Emitenta

#### Akcjonariat Columbus Energy S.A. na dzień bilansowy i na dzień publikacji niniejszego raportu:

L.p.	Imię i Nazwisko	Liczba akcji	% akcji	Liczba głosów	% głosów
1.	Dawid Zieliński *	21 603 659	31,41	21 603 659	31,41
2.	January Ciszewski **	14 702 462	21,38	14 702 462	21,38
3.	Piotr Kurczewski	13 882 238	20,19	13 882 238	20,19
4.	Marek Sobieski	3 542 170	5,15	3 542 170	5,15
5.	Janusz Sterna ***	3 062 266	4,45	3 062 266	4,45
6.	Pozostali akcjonariusze	11 980 855	17,42	11 980 855	17,42
	<b>Ogółem</b>	<b>68 773 650</b>	<b>100,00</b>	<b>68 773 650</b>	<b>100,00</b>

\* bezpośrednio i pośrednio poprzez Gemstone ASI S.A., której 100,00% akcji posiada Dawid Zieliński

\*\* bezpośrednio i pośrednio poprzez JR HOLDING ASI S.A. i KPM INVEST Sp. z o.o.

\*\*\* bezpośrednio i pośrednio przez Poolsyntes Sp. z o.o.

Akcjonariusze posiadający 77,43%, tj. Dawid Zieliński, Gemstone ASI S.A., January Ciszewski, JR Holding ASI S.A., Piotr Kurczewski, Janusz Sterna i Poolsyntes Sp. z o.o. działają w Porozumieniu.

### 1.12. Segmenty operacyjne

Grupa prowadzi działalność w zakresie dwóch segmentów sprawozdawczych:

- segment instalacji fotowoltaicznych – dotyczy transakcji sprzedaży i montażu instalacji fotowoltaicznych dla klientów indywidualnych oraz biznesowych, w tym segmencie zawiera się również sprzedaż pomp ciepła.
- segment farm fotowoltaicznych – dotyczy budowy farm fotowoltaicznych na własny użytek w celu wytwarzania i sprzedaży energii elektrycznej.

#### Udział segmentów branżowych w aktywach i zobowiązaniach oraz w wydatkach inwestycyjnych

	segment		Razem
	montaż i sprzedaż instalacji fotowoltaicznych	farmy fotowoltaiczne	
Aktywa	332 903,95	507 353,16	840 257,12
Zobowiązania	172 321,04	731,68	173 052,72
Wydatki inwestycyjne	0,00	133 153,55	133 153,55
Amortyzacja	10 615,38	3 409,64	14 025,03



segment			
12 miesięcy 2021	montaż i sprzedaż instalacji fotowoltaicznych	farmy fotowoltaiczne	Razem
Przychody ogółem z segmentu	704 558,73	11 850,76	716 409,49
Koszty ogółem z segmentu	714 222,80	11 777,59	726 000,40
Wynik na segmencie	-9 664,07	73,17	-9 590,90
	Udział w zyskach jednostek stowarzyszonych		-5 855,76
<b>Razem</b>			<b>-15 446,66</b>

## 2. Podstawa sporządzania skonsolidowanego sprawozdania finansowego i zasady rachunkowości

### 2.1. Podstawa sporządzenia sprawozdania finansowego

Śródroczne skonsolidowane sprawozdanie finansowe Grupy Kapitałowej Columbus Energy za czwarty kwartał 2021 r. zostało sporządzone w oparciu o Międzynarodowy Standard Rachunkowości 34 „Śródroczna sprawozdawczość Finansowa” („MSR 34”).

Niniejsze sprawozdanie finansowe Grupy Kapitałowej Columbus Energy zostało sporządzone zgodnie z Międzynarodowymi Standardami Sprawozdawczości Finansowej („MSSF”) oraz związanych z nimi interpretacjami ogłoszonymi w formie rozporządzeń Komisji Europejskiej.

Sprawozdanie finansowe zostało sporządzone zgodnie z zasadą kosztu historycznego.

Zasady (polityki) rachunkowości zastosowane do sporządzenia śródrocznego skróconego skonsolidowanego sprawozdania finansowego są spójne z tymi, które zastosowano przy sporządzaniu rocznego skonsolidowanego sprawozdania finansowego Grupy za rok zakończony 31 grudnia 2020 r.

Niniejsze skonsolidowane sprawozdanie finansowe nie obejmuje wszystkich informacji i ujawnień wymaganych w rocznym sprawozdaniu finansowym i powinno być czytane wraz ze skonsolidowanym sprawozdaniem finansowym za zakończony rok 2020 opublikowanym w dniu 23 marca 2021 r.

Niniejsze skonsolidowane sprawozdanie finansowe za czwarty kwartał 2021 r. nie było przedmiotem przeglądu ani badania przez biegłego rewidenta. Jednocześnie trwa badanie skonsolidowanego sprawozdania finansowego Grupy za rok 2021.

Śródroczne skrócone skonsolidowane sprawozdanie finansowe oraz śródroczne skrócone jednostkowe sprawozdanie finansowe Columbus Energy S.A. zostały sporządzone przy założeniu kontynuowania działalności gospodarczej przez spółki Grupy Kapitałowej Columbus Energy w dającej się przewidzieć przyszłości.

### 2.2. Nowe standardy i interpretacje niezastosowane w niniejszym skróconym śródrocznym skonsolidowanym sprawozdaniu finansowym

Nowe standardy, zmiany do standardów oraz interpretacji, które obowiązują dla okresów sprawozdawczych rozpoczynających się po 1 stycznia 2021 r., nie zostały uwzględnione przy sporządzaniu niniejszego skróconego śródrocznego skonsolidowanego sprawozdania finansowego. Nie przewiduje się, aby nowe standardy oraz zmiany do obecnie obowiązujących standardów mogły mieć istotny wpływ na skonsolidowane sprawozdanie finansowe Grupy za okres, w którym będą one zastosowane po raz pierwszy.



### 2.3. Waluta funkcjonalna i waluta prezentacji

Pozycje zawarte w sprawozdaniu finansowym wycenia się w walucie podstawowego środowiska gospodarczego, w którym Grupa prowadzi działalność („waluta funkcjonalna”). Sprawozdanie finansowe prezentowane jest w złotych polskich (PLN), który jest walutą funkcjonalną i walutą prezentacji Grupy.

### 2.4. Istotne zmiany pozycji sprawozdawczych, kwoty mające znaczący wpływ na aktywa, zobowiązania, kapitał własny, wynik finansowy netto lub przepływy pieniężne, które są nietypowe ze względu na ich rodzaj, wielkość, wywierany wpływ lub częstotliwość

Wszelkie istotne zmiany pozycji sprawozdawczych po zakończeniu ostatniego rocznego okresu sprawozdawczego tj. 2021 r., zostały zaprezentowane w podstawowych częściach niniejszego śródrocznego sprawozdania finansowego uzupełnionych dodatkową informacją zawartą w poszczególnych notach objaśniających.

### 2.5. Informacja o istotnych zmianach wielkości szacunkowych

Sporządzenie sprawozdania finansowego zgodnie z MSSF wymaga przyjęcia pewnych założeń oraz dokonania szacunków i osądów, które wpływają na przyjęte zasady rachunkowości oraz wielkości wykazane w sprawozdaniu finansowym. Założenia i szacunki wynikają z dotychczasowych doświadczeń oraz innych czynników, w tym przewidywań odnośnie przyszłych zdarzeń, które w danej sytuacji wydają się zasadne. Oszacowania i osądy księgowo podlegają regularnej ocenie.

W okresie 12 miesięcy zakończonych 31 grudnia 2021 r. nie miały miejsca istotne zmiany wielkości szacunkowych oraz metodologii dokonywania szacunków, które miałyby wpływ na okres bieżący lub na okresy przyszłe, wyjątkiem korekt opisanych w notcie 9 poniżej.

Wielkości szacunkowe	31.12.2021	31.12.2020 zaktualizowane
Wartość firmy	6 172,21	3 833,36
Odzyskiwalność należności z tytułu dostaw i usług	115 718,57	70 925,97
Odzyskiwalność należności z tytułu pożyczek	38 803,74	9 250,62
Przychody z tyt. wykonania etapu I umowy montażu	505,22	2 859,41
Aktywa trwałe z tytułu prawa do użytkowania	50 593,20	34 572,43
Zobowiązania leasingowe MSSF 16	52 255,96	34 484,98

#### a. Wartość firmy

Zgodnie z postanowieniami MSR 36 „Utrata wartości aktywów” dla każdego składnika aktywów Grupa ustala czy na dzień kończący okres sprawozdawczy występują okoliczności (przesłanki) wskazujące na wystąpienie utraty wartości któregośkolwiek ze składników aktywów. W okresie sprawozdawczym takie przesłanki nie wystąpiły.



#### b. Odzyskiwalność należności

Odpisów z tytułu utraty wartości należności dokonuje się zgodnie z modelem oczekiwanych strat kredytowych. Kwotę odpisu aktualizującego stanowi różnica między wartością księgową danego składnika aktywów, a wartością bieżącą szacowanych przyszłych przepływów pieniężnych, zdyskontowanych efektywną stopą procentową w przypadku odpisów indywidualnych należności wskazujących na utratę wartości. Natomiast pozostałe należności handlowe obejmowane są odpisem w oparciu o stawki ustalone na bazie analizy historycznej strat kredytowych.

#### c. Przychody

Przychody ze sprzedaży ujmowane są w wartości godziwej zapłaty otrzymanej lub należnej, po pomniejszeniu o przewidywane rabaty, zwroty klientów i podobne pomniejszenia, w tym podatek od towarów i usług.

Grupa rozpoznaje przychody z usług montażu instalacji fotowoltaicznych w momencie spełnienia zobowiązania wynikającego z umowy tj. wykonania montażu instalacji. Dla umów zawartych na poprzednich zasadach (obowiązujących do lipca 2021), Spółka rozpoznawała sprzedaż w dwóch etapach. Grupa dokonywała alokacji przychodu do każdego z etapów w proporcji do cen jednostkowych. Rozpoznane aktywo kontraktowe z realizacji etapu pierwszego przedstawiono w tabeli powyżej.

#### d. Aktywa trwale z tytułu prawa do użytkowania oraz zobowiązania leasingowe

Kalkulacja zobowiązań z tytułu leasingu oraz aktywów z tytułu prawa do użytkowania wymaga zastosowania profesjonalnego osądu w następujących kwestiach: ustalenia okresu leasingu, ustalenia krańcowej stopy procentowej leasingobiorcy. W przypadku umów najmu zawartych przez Grupę na czas nieokreślony, Grupa szacuje najbardziej prawdopodobny okres leasingu, uwzględniając przy tym wszystkie fakty i okoliczności tworzące zachętę ekonomiczną do kontynuowania umów. Ponowna ocena tego, czy istnieje racjonalna pewność, iż Grupa będzie kontynuowała umowę, następuje wówczas, gdy wystąpi znaczące zdarzenie lub zmiana okoliczności, które mają wpływ na ww. ocenę.

#### e. Nabycie spółek celowych

Grupa w 2020 r. zmieniła model biznesowy – spółki nie są już nabywane w celu ich późniejszej odsprzedaży po wybudowaniu farmy fotowoltaicznej. Spółki celowe, po wybudowaniu farm, będą funkcjonowały w ramach Grupy i generowały przychody ze sprzedaży wytworzonej energii.

Grupa, nabywając spółki celowe, przyjęła następujący sposób rozliczenia:

- w przypadku nabycia spółki celowej, w której proces budowy farmy fotowoltaicznej został zakończony i spółka sprzedaje już energię elektryczną, przyjmuje się, że nabycie spełnia definicję przedsięwzięcia w rozumieniu MSSF 3 i rozliczane jest jako połączenie jednostek gospodarczych;
- spółki celowe, nabywane na etapie budowy farmy fotowoltaicznej, rozliczane są natomiast jako nabycie aktywów, gdyż nie spełniają definicji przedsięwzięcia, a składają się one jedynie z określonych grup aktywów, zwykle praw do korzystania z gruntów, dokumentacji oraz pozwoleń, czy w niektórych przypadkach rozpoczętych prac instalacyjnych. Zapłacone wynagrodzenie alokowane jest wówczas do nabytych aktywów, głównie jako środki trwałe.



### 3. Emisja, wykup i spłata dłużnych i kapitałowych papierów wartościowych

W dniu 7 września 2020 r. spółka zależna Emitenta - New Energy Investments Sp. z o.o. przyjęła program emisji obligacji o wartości 500 mln zł. W czwartym kwartale 2021 r. Spółka nie przeprowadziła emisji dłużnych papierów wartościowych. W okresie 3 miesięcy zakończonych dniem 31 grudnia 2021 r. spółka zależna New Energy Investment Sp. z o.o. sukcesywnie uruchamiała środki w ramach pierwszej emisji Zielonych Obligacji, w łącznej kwocie 5 066 735,70 zł, zgodnie z przydziałem i informacją podaną w raporcie ESPI nr 65/2020. Na dzień 31 grudnia 2021 r. środki z Obligacji zostały wykorzystane w łącznej kwocie 64 988 841,35 zł. W w/w okresie Spółka dokonała terminowego, zgodnie z założonym harmonogramem, częściowego wykupu obligacji w kwocie 1 950 000,00 zł oraz nastąpił spłata odsetek w wysokości 1 133 250,00 zł.

W dniu 22 czerwca 2021 r. Zarząd Columbus Energy S.A. podjął uchwałę w sprawie emisji do 60 000 sztuk obligacji zwykłych na okaziciela serii F, o wartości nominalnej 1 000,00 zł każda, tj. o łącznej wartości nominalnej nie większej niż 60 mln zł. Obligacje emitowane są w ramach ustanowionego i przyjętego przez Zarząd Columbus w dniu 31 grudnia 2020 r. programu emisji obligacji o wartości do 200 mln zł, o czym Columbus informował w trybie raportu ESPI nr 82/2020 z dn. 31 grudnia 2020 r. W dniu 29 czerwca 2021 r. Zarząd Columbus podjął uchwałę, w sprawie warunkowego przydziału 60 000 sztuk Obligacji serii F. Obligacje zostały przydzielone na rzecz trzech podmiotów prawnych, o czym poinformował w raporcie ESPI nr 77/2021. W dniu 8 lipca 2021 r. w depozycie papierów wartościowych, prowadzonym przez Krajowy Depozyt Papierów Wartościowych S.A., zostało zarejestrowanych 60 000 emitowanych przez Spółkę obligacji zwykłych na okaziciela serii F, dla których został nadany kod ISIN PLSTIGR00079, o czym Zarząd poinformował w raporcie EBI nr 19/2021. Termin wykupu obligacji przypada na dzień 8 lipca 2024 r., płatność odsetek w okresach półrocznych i w dniu 7 stycznia 2022 r. nastąpiła, zgodnie z założonym harmonogramem, pierwsza płatność odsetek w kwocie 1.338.600, 00 zł.

### 4. Skonsolidowane sprawozdanie finansowe Grupy Columbus Energy za 12 miesięcy 2021 r. obejmuje sprawozdania następujących spółek:

Szczegółowe informacje dotyczące metody konsolidacji poszczególnych spółek zostały ujęte w Załączniku do Sprawozdania (w punktach 1.3 - 1.7).

### 5. Noty objaśniające do skonsolidowanego sprawozdania z wyniku finansowego i innych całkowitych dochodów

#### 5.1. Przychody ze sprzedaży

Przychody ze sprzedaży	31.12.2021	31.12.2020 Zaktualizowane
Klient indywidualny - sprzedaż usług	617 472,33	587 384,23
Klient biznesowy - sprzedaż usług	76 489,81	51 726,25
Sprzedaż towarów	15 688,08	13 960,69
Pozostała sprzedaż	689,80	406,97
<b>RAZEM PRZYCHODY ZE SPRZEDAŻY</b>	<b>710 340,02</b>	<b>653 478,14</b>

Grupa prowadzi działalność na terenie Polski. Przychody ze sprzedaży usług przede wszystkim dotyczą montażu instalacji fotowoltaicznych dla klientów, w których skład wchodzi także wartość zamontowanych urządzeń i instalacji fotowoltaicznych. W 2020 r. Grupa wprowadziła do swojej oferty nowe produkty związane z montażem pomp ciepła dla



klientów indywidualnych oraz magazyny energii i stacje ładowania pojazdów elektrycznych, zarówno dla klientów indywidualnych, jak i biznesu.

W okresie od 1 stycznia 2021 r. do 31 grudnia 2021 r. Grupa nie posiadała klienta bądź grupy klientów, dla których wartość sprzedaży by przekroczyła 10% przychodów.

W portfolio należności Grupy z tytułu montażu i sprzedaży instalacji fotowoltaicznych oraz pomp ciepła można wyróżnić dwie grupy klientów:

- klientów korzystających z finansowania zewnętrznego (58% przychodów w 2021 r., 31% przychodów w 2020 r.).
- klientów gotówkowych dokonujących zapłaty przed wykonaniem montażu instalacji (42% przychodów w 2021 r., 69% przychodów w 2020 r.),

Dla klientów korzystających z finansowania zewnętrznego nie jest wymagana płatność do momentu pozyskania środków. Proces pozyskania środków od Partnerów finansowych Grupy uzależniony jest od wielu czynników, m.in. zebrania niezbędnej dokumentacji finansowej, zdolności kredytowej klienta.

## 5.2. Podatek dochodowy

### Podatek dochodowy ujęty w zysku (stracie) netto:

Ustalenie wysokości podatku	31.12.2021	31.12.2020 Zaktualizowane
<b>Zysk/(strata)przed opodatkowaniem</b>	<b>-15 446,66</b>	<b>79 960,33</b>
Efekt wyniku jednostek jednostek stowarzyszonych wycenianych metodą praw własności	-4 190,92	0,00
Zysk/(strata)przed opodatkowaniem	-11 255,74	0,00
Podatek wyliczony według stawki 19%	-2 138,59	15 192,46
Różnica w zastosowanych stawkach podatkowych	-46,74	0,00
Efekt podatkowy kosztów niestanowiących kosztów uzyskania przychodów	2 989,60	1 062,96
Efekt podatkowy z pozostałych tytułów	-2 131,06	0,00
Korekty o podatek bieżący za poprzednie okresy	-51,05	0,00
Efekt ulgi podatkowej w związku ze specjalną strefą ekonomiczną	-3 914,97	-1 300,16
Efekt podatkowy od strat i innych pozycji od których nie ujęto aktywa i rezerwy z tytułu podatku odroczonego	6 277,10	-74,80
<b>OBCIĄŻENIE Z TYTUŁU PODATKU DOCHODOWEGO</b>	<b>984,29</b>	<b>14 880,46</b>

Ustalenie wysokości podatku wynikającego z zysku (straty) przed opodatkowaniem i ustawowej stawki podatkowej do obciążenia z tytułu podatku dochodowego wykazanego w zysku (stracie) netto przedstawia się następująco:

Podatek dochodowy	31.12.2021	31.12.2020 Zaktualizowane
<b>Podatek bieżący:</b>		
bieżące zobowiązania podatkowe	5 491,08	15 081,87
korekty wykazane w bieżącym okresie w odniesieniu do podatku z lat ubiegłych	- 51,05	- 74,80
Podatek odroczonego	-4 455,74	- 126,61
<b>RAZEM PODATEK DOCHODOWY</b>	<b>984,29</b>	<b>14 880,46</b>



Dnia 11 lutego 2020 r. zarządzający Krakowskim Parkiem Technologicznym, działający w imieniu Ministra Rozwoju wydał Decyzję nr 59/2020 o wsparciu dla Jednostki dominującej na prowadzenie działalności gospodarczej w Krakowskiej Strefie Ekonomicznej. Nowa inwestycja Jednostki dominującej, w związku z którą wydano decyzję dotyczy zwiększenia zdolności produkcyjnych i usługowych Jednostki dominującej i wiąże się z zatrudnieniem dodatkowych pracowników. Decyzja uprawnia Grupę do korzystania ze zwolnienia z podatku dochodowego od osób prawnych.

Wysokość ulgi podatkowej kalkulowana jest w zależności od poniesionych kosztów kwalifikowanych (dwuletnich kosztów pracy nowo zatrudnionych pracowników) i tzw. intensywności pomocy publicznej, która dla województwa małopolskiego wynosi od 35% do 55% poniesionych kosztów kwalifikowanych w zależności od statusu przedsiębiorstwa. Grupa za okres 01.01.2021 r. do 31.12.2021 r. odliczyła ulgę od podatku dochodowego w wysokości 3 914,97 tys. zł.

### 5.3. Zysk (strata) na akcję

#### Zysk (strata) na akcję zwykły

Podstawowy zysk (strata) na akcję wylicza się jako iloraz zysku (straty) przypadającego na akcjonariuszy Spółki oraz średniej ważonej liczby akcji zwykłych w ciągu roku.

	Zysk (strata)	Średnia ważona liczba akcji zwykłych	Zysk na akcję
1.01-31.12.2020	65 079,87	40 479 877	1,61
1.01-31.12.2021	-24 942,87	65 378 958	-0,38

#### Rozwodniony zysk (strata) na akcję

Rozwodniony zysk (strata) na akcję wylicza się, korygując średnią ważoną liczbę akcji zwykłych w taki sposób, jak gdyby nastąpiła zamiana na potencjalne akcje zwykłe powodujące rozwodnienie. Kalkulacja rozwodnionego zysku na akcję w IV kwartale 2021 r. przedstawia się następująco:

Rozwodniony zysk na jedną akcję	01.01-31.12.2021	01.01-31.12.2020
Zysk z działalności kontynuowanej przypadający na posiadaczy akcji zwykłych:		
Zastosowany w kalkulacji podstawowego zysku na akcję	-24 942,87	65 079,87
Plus: odsetki od pożyczek i obligacji z opcją konwersji	272,15	2 438,61
<b>Zysk przypadający na posiadaczy akcji zwykłych Spółki zastosowany do kalkulacji rozwodnionego zysku na akcję</b>	<b>-24 670,72</b>	<b>67 518,48</b>
<b>Średnia ważona liczba akcji użyta w mianowniku</b>	<b>01.01-31.12.2021</b>	<b>01.01-31.12.2020</b>
Średnia ważona liczba akcji użyta w mianowniku do wyliczenia podstawowego zysku na akcje na jedną akcję	65 378 958	40 479 877
Korekty do obliczenia rozwodnionego zysku na jedną akcję:		
Obligacje zamienne na akcje	503 776	3 997 354
Pożyczki zamienne na akcje	1 831 082	14 796 417
Opcje dotyczące programu motywacyjnego	1 017 998	9 103 642
<b>Średnia ważona liczba akcji zwykłych i potencjalnych akcji zwykłych użyta w mianowniku do wyliczenia rozwodnionego zysku na akcję</b>	<b>68 731 815</b>	<b>68 377 291</b>
<b>Zysk na akcję:</b>	<b>01.01-31.12.2021</b>	<b>01.01-31.12.2020</b>





Zwykły	-0,38	1,61
Rozwodniony	-0,36	0,99

## 6. Noty objaśniające do skonsolidowanego śródrocznego sprawozdania z sytuacji finansowej

### 6.1. Rzeczowe aktywa trwałe

	STAN NA DZIEŃ 01.01.2020		ZMIANY W OKRESIE 01.01-31.12.2020				STAN NA DZIEŃ 31.12.2020			
	Wartość brutto	Umorzenie	Zwiększenia	Zmniejszenia	Amortyzacja	Zmniejszenie Umorzenia	WARTOŚĆ KSIĘGOWA NETTO	Wartość brutto	Umorzenie	WARTOŚĆ KSIĘGOWA NETTO
Grunty	0,00	0,00	28,66	0,00	0,00	0,00	28,66	28,66	0,00	28,66
Grunty - prawo do użytkowania	2 863,76	0,00	15 983,86	0,00	0,00	0,00	18 847,62	18 847,62	0,00	18 847,62
Budynki	385,59	1,85	1 560,52	0,00	79,05	0,00	1 865,21	1 946,11	80,90	1 865,21
Budynki - prawo do użytkowania	3 586,10	730,58	9 488,43	0,00	1 719,70	0,00	10 624,25	13 074,53	2 450,28	10 624,25
Budowle	0,00	0,00	0,00	0,00	0,00	0,00	0,00	0,00	0,00	0,00
Urządzenia techniczne i maszyny własne	474,53	415,95	684,53	8,40	677,63	8,40	65,47	1150,66	1085,18	65,47
Urządzenia techniczne i maszyny - prawo do użytkowania	373,45	0,75	1 674,40	0,00	418,08	0,00	1 629,02	2 047,85	418,83	1 629,02
Środki transportu	7,85	7,85	0,00	0,00	0,00	0,00	0,00	7,85	7,85	0,00
Środki transportu - prawo do użytkowania	2 746,47	726,31	5 405,12	198,80	1 547,85	139,45	5 818,09	7 952,80	2 134,71	5 818,09
Inne rzeczowe aktywa trwałe	158,80	141,47	61,80	0,00	66,25	0,00	12,88	220,6	207,72	12,88
Inne rzeczowe aktywa trwałe - prawo do użytkowania	0,00	0,00	468,80	0,00	13,40	0,00	455,41	468,80	13,40	455,41
Środki trwałe w budowie	0,00	0,00	91527,34	0,00	0,00	0,00	91 527,34	91527,37	0,00	91 527,34
Farmy fotowoltaiczne	0,00	0,00	31 886,03	0,00	938,27	0,00	30 947,76	31 886,03	938,27	30 947,76
Farmy fotowoltaiczne w budowie	0,00	0,00	116 406,21	0,00	0,00	0,00	116 406,21	116 406,21	0,00	116 406,21
<b>Razem</b>	<b>10 596,55</b>	<b>2 024,76</b>	<b>275 175,70</b>	<b>207,20</b>	<b>5 460,23</b>	<b>147,85</b>	<b>278 227,92</b>	<b>285 565,05</b>	<b>7 337,14</b>	<b>278 227,92</b>

	STAN NA DZIEŃ 01.01.2021		ZMIANY W OKRESIE 01.01-31.12.2021				STAN NA DZIEŃ 31.12.2021			
	Wartość brutto	Umorzenie	Zwiększenia	Zmniejszenia	Amortyzacja	Zmniejszenie umorzenia	WARTOŚĆ KSIĘGOWA NETTO	Wartość brutto	Umorzenie	WARTOŚĆ KSIĘGOWA NETTO
Grunty	28,66	0,00	0,00	0,00	0,00	0,00	28,66	28,66	0,00	28,66
Grunty - prawo do użytkowania	18 847,62	0,00	10 313,72	0,00	781,58	0,00	28 379,75	29 161,34	781,58	28 379,75
Budynki	1 946,11	80,90	999,23	6,40	248,20	0,32	2 610,16	2 938,94	328,78	2 610,16
Budynki - prawo do użytkowania	13 074,53	2 450,28	9 646,34	1 036,74	3 713,66	198,59	15 718,78	21 684,14	5 965,35	15 718,78



Budowle	0,00	0,00	0,00	0,00	0,00	0,00	0,00	0,00	0,00	0,00
Urządzenia techniczne i maszyny własne	1 150,66	1 085,18	1 056,79	30,97	889,89	54,70	256,09	2 176,47	1 920,38	256,09
Urządzenia techniczne i maszyny - prawo do użytkowania	2 047,85	418,83	1 205,90	0,00	883,34	0,00	1 951,58	3 253,75	1 302,17	1 951,58
Środki transportu	7,85	7,85	167,96	156,92	2,05	0,00	8,99	18,89	9,90	8,99
Środki transportu - prawo do użytkowania	7 952,80	2 134,71	4 262,13	370,84	2 944,59	134,54	6 899,33	11 844,10	4 944,77	6 899,33
Inne rzeczowe aktywa trwałe	220,60	207,72	18 549,04	0,00	1 060,58	0,00	17 501,34	18 769,64	1 268,30	17 501,34
Inne rzeczowe aktywa trwałe - prawo do użytkowania	468,80	13,40	144,10	0,00	160,75	0,00	438,76	612,91	174,15	438,76
Środki trwałe w budowie	91 527,34	0,00	27 879,09	18 375,78	0,00	0,00	101 030,66	101 030,66	0,00	101 030,66
Farmy fotowoltaiczne	31 886,03	938,27	89 212,19	1,92	3 326,21	0,09	116 831,92	121 096,30	4 264,38	116 831,92
Farmy fotowoltaiczne w budowie	116 406,21	0,00	115 714,33	82 202,07	0,00	0,00	149 918,47	149 918,47	0,00	149 918,47
Razem	285 565,06	7 337,13	279 150,83	102 181,63	14 010,87	388,23	441 574,48	462 534,26	20 959,78	441 574,48

Wszystkie aktywa z tytułu prawa do użytkowania są użytkowane w ramach umów leasingu oraz najmu długoterminowego.

## 6.2. Wartości niematerialne i prawne

	Wartość firmy	WNIP pozostałe	Razem
<b>01 STYCZNIA 2020</b>			
Wartość brutto	3 833,36	235,00	4 068,36
Umorzenie	0,00	60,06	60,06
WNIP na moment przejścia	158,55	69,06	227,61
Zwiększenia	0,00	388,65	388,65
Zmniejszenia	0,00	134,10	134,10
Amortyzacja	0,00	339,39	339,39
Likwidacja / Sprzedaż	0,00	69,75	69,75
<b>WARTOŚĆ KSIĘGOWA NETTO</b>	<b>3 991,91</b>	<b>159,83</b>	<b>4 151,06</b>
<b>31 GRUDNIA 2020</b>			
Wartość brutto	3 833,36	489,54	4 322,90
Umorzenie	0,00	329,71	329,71
<b>WARTOŚĆ KSIĘGOWA NETTO</b>	<b>3 833,36</b>	<b>159,83</b>	<b>3 993,19</b>



	Wartość firmy	WNIP pozostałe	Razem
<b>1 STYCZNIA 2021</b>			
Wartość brutto	3 833,36	365,93	4 199,30
Umorzenie	0,00	206,10	206,10
Zwiększenia	2 338,85	1 976,16	4 315,01
Zmniejszenia	0,00	72,00	72,00
Amortyzacja	0,00	160,09	160,09
<b>WARTOŚĆ KSIĘGOWA NETTO</b>	<b>6 172,21</b>	<b>1 903,90</b>	<b>8 076,11</b>
<b>31 GRUDNIA 2021</b>			
<b>Wartość brutto</b>	<b>6 172,21</b>	<b>2 270,09</b>	<b>8 442,30</b>
Umorzenie	0,00	366,19	366,19
<b>WARTOŚĆ KSIĘGOWA NETTO</b>	<b>6 172,21</b>	<b>1 903,90</b>	<b>8 076,11</b>

### 6.3. Jednostki zależne oraz jednostki stowarzyszone

#### Inwestycje w jednostkach stowarzyszonych i współzależnych

Saule S.A., światowy lider w dziedzinie badań nad ogniwami fotowoltaicznymi opartymi o perowskity, jako pierwsza firma na świecie przeszła do fazy komercjalizacji tej technologii. W otwartej 21 maja 2021 r. fabryce we Wrocławiu rozpoczęto produkcję pierwszej partii produktów z ogniwami perowskitowymi.

Columbus & Farmy Sp. z o.o. rozwija oraz prowadzi budowy projektów farm fotowoltaicznych zlokalizowanych w całej Polsce.

Wartość udziałów i akcji wycenianych metodą praw własności:

Udziały i akcje wyceniane metodą praw własności*	31.12.2021	31.12.2020 zaktualizowane
Nexity Global S.A. (dawniej Everest Investments S.A.)*	275,11	2 793,36
SAULE S.A.	39 269,83	43 231,55
Columbus&Farmy Sp. z o.o.	0,00	0,00
Columbus Elite S.A.	0,00	6 264,08
Smile Energy S.A.	50,00	50,00
<b>RAZEM UDZIAŁY I AKCJE WYCENIANE METODĄ PRAW WŁASNOŚCI</b>	<b>39 594,94</b>	<b>52 339,39</b>

\* W dniu 14.10.2021 Columbus Energy sprzedał 2.299.450 akcji spółki Nexity Global S.A., stanowiących 22,99 proc. udziału w kapitale zakładowym i głosów na walnym zgromadzeniu tej spółki. W wyniku transakcji, Columbus zmniejszył udział w Nexity i aktualnie posiada 999.000 akcji, stanowiących 9,99 proc. udziału w kapitale zakładowym. Grupa nie traktuje już Nexity Global S.A. jako jednostki stowarzyszonej i nie wycenia metodą praw własności.



## Podstawowe dane finansowe jednostek stowarzyszonych i współzależnych

	GK SAULE S.A.	
	31.12.2021	31.12.2020
Aktywa razem	68 414,80	82 087,47
Kapitał własny	12 008,65	27 896,92
	01.01 - 31.12.2021	01.01-31.12.2020
Przychody finansowe	1 137,95	32,90
Zysk(strata) netto	-19 860,60	-7 755,69

## Zmiana wartości udziałów w jednostkach stowarzyszonych i współzależnych

	Nexity Global S.A. *	SAULE S.A.
<b>STAN NA 01 STYCZNIA 2021</b>	<b>2 793,36</b>	<b>34 362,55</b>
Nabycie udziałów/akcji	0,00	8 869,40
Udział w zysku (stracie) jednostki stowarzyszonej	-1 883,64	-3 962,11
Zbycie udziałów/akcji	-634,61	0,00
<b>STAN NA 31 GRUDNIA 2021</b>	<b>275,11</b>	<b>39 269,83</b>

\*Na dzień 31.12.2021, w związku ze sprzedażą części akcji, Spółka Nexity Global S.A. nie jest już traktowana jako jednostka stowarzyszona.

**Nabycie jednostek zależnych**

W dniu 2 lutego 2021 r. Columbus nabył 100% udziałów w kapitale zakładowym Vortex Energy - Obrót Sp. z o.o. (obecnie Columbus Obrót Sp. z o.o.). Warunkiem zawieszającym było wydanie bezwarunkowej zgody Prezesa Urzędu Ochrony Konkurencji i Konsumentów na dokonanie koncentracji, którą to decyzję, wyrażającą zgodę na nabycie 100% udziałów w tej spółce, Columbus otrzymał 26 kwietnia 2021 r.

<b>Nabycie jednostki zależnej Columbus Obrót Sp. z o.o.</b>	
Przekazana zapłata	1 698,25
Przejęte aktywa netto	504,85
<b>Wartość firmy</b>	<b>1 193,40</b>

W dniu 8 października 2021 spółka zależna Columbus Elite S.A. nabyła 45% akcji Votum Energy S.A. - sprzedaż przez Votum S.A.(przejęcie praw do tych akcji nastąpiło ze skutkiem na dzień 25 października 2021 r.) oraz kolejne 10% akcji Votum Energy S.A. - sprzedaż przez mniejszościowego akcjonariusza na rzecz Columbus Elite. Columbus Elite posiada 55% akcji w spółce Votum Energy S.A., w wyniku tej transakcji Grupa objęła kontrolę nad spółką Votum Energy S.A.

<b>Nabycie jednostki zależnej Votum Energy S.A.</b>	
Przekazana zapłata	550,00
Wartość aktywów netto	- 1 082,63
Udziały niekontrolujące	- 487,18
<b>Wartość firmy</b>	<b>1 145,45</b>



W okresie 12 miesięcy zakończonych 31 grudnia 2021 r. Grupa Kapitałowa nabyła także udziały w 23 spółkach celowych, których działalność związana jest z budową farm fotowoltaicznych. Nabycia te zostały rozliczone jako nabycie aktywów, a cena alokowana w pozycji rzeczowe aktywa trwałe (środki trwałe w budowie).

<b>Nabycie aktywów</b>	
Przekazana zapłata	19 898,61
Przejęte aktywa netto	3 249,70
<b>Wartość ujęta w rzeczowych aktywach trwałych</b>	<b>16 648,91</b>

### Udziały niekontrolujące

Udziały niekontrolujące istotne z punktu widzenia Grupy dotyczą spółki zależnej Columbus Elite S.A. oraz Votum Energy S.A.

W dniu 9 lipca 2021 r. Zwyczajne Walne Zgromadzenie Columbus Elite S.A. podjęło uchwałę w sprawie podwyższenia kapitału zakładowego spółki o kwotę 66 666,00 zł w drodze emisji 66 666 akcji zwykłych. Wszystkie wyemitowane akcje zostały objęte przez Columbus Energy S.A. W wyniku tej transakcji udział Columbus Energy S.A. w kapitale zakładowym Columbus Elite S.A. wzrósł do 70%.

Poniżej przedstawiono skrócone informacje finansowe dotyczące Columbus Elite S.A. oraz Votum Energy S.A.

<b>Columbus Elite S.A.</b>	<b>31.12.2021</b>	<b>Votum Energy S.A.</b>	<b>31.12.2021</b>
Aktywa razem	31 242,32	Aktywa razem	8 042,59
Aktywa netto	22 632,04	Aktywa netto	-877,94
	<b>01.01 - 31.012.2021</b>		<b>01.10 - 31.12.2021</b>
Przychody ze sprzedaży	83 696,59	Przychody ze sprzedaży	14 777,87
Zysk(strata) netto	20 443,88	Zysk(strata) netto	288,72
<b>Łączne udziały niekontrolujące</b>	<b>6 789,61</b>	<b>Łączne udziały niekontrolujące</b>	<b>-361,30</b>

## 6.4. Pozostałe aktywa finansowe i udzielone pożyczki

Udzielone pożyczki obejmują przede wszystkim wartość pożyczek udzielonych spółkom rozwijającym projekty farmowe, na które Grupa posiada umowy pierwokupu.

<b>Pozostałe aktywa finansowe i udzielone pożyczki</b>	<b>31.12.2021</b>	<b>31.12.2020 Zaktualizowane</b>
- Udziały i akcje dostępne do sprzedaży	0,00	0,00
- Udzielone pożyczki	39 345,85	10 113,79
- Odpis aktualizujący	-542,11	-863,17



- Gwarancja bankowa	74,80	74,80
- Należności z tytułu zbytych udziałów i akcji	0,00	0,00
<b>RAZEM</b>	<b>38 878,54</b>	<b>9 325,42</b>
w tym krótkoterminowe	3 569,69	6 082,09

## 6.5. Zapasy

Zapasy	31.12.2021	31.12.2020 Zaktualizowane
Materiały	69 713,38	56 162,33
w tym materiały u klienta	4 985,03	6 675,31
Towary	2 831,11	0,00
Towary w drodze	6 495,31	22 141,37
Produkcja w toku	3 801,30	0,00
Zaliczki na materiały	29 930,73	0,00
<b>RAZEM</b>	<b>112 771,83</b>	<b>78 303,69</b>

## 6.6. Należności

	31.12.2021	31.12.2020 Zaktualizowane
1. Należności handlowe brutto	37 581,30	17 441,63
Odpis aktualizujący	-1 360,52	-1 026,44
Należności handlowe netto	36 220,78	16 415,19
2. Czynne rozliczenia międzyokresowe	7 343,29	3 537,87
3. Aktywa kontraktowe wynikające z etapu I realizacji	505,22	2 859,41
4. Należności z tytułu podatku VAT	31 706,10	20 697,57
5. Kaucje, wadia	12 342,29	5 745,91
6. Należności z tytułu PCC	0,00	0,00
7. Zaliczki na dostawy i usługi	9 123,00	9 883,35
8. Pozostałe należności	18 477,90	11 786,68
<b>NALEŻNOŚCI HANDLOWE ORAZ POZOSTAŁE NALEŻNOŚCI RAZEM</b>	<b>115 718,57</b>	<b>70 925,97</b>

	Nieprzeterminowane		Przeterminowane				Razem
		do 1 miesiąca	od 1 do 3 miesięcy	od 4 do 6 miesięcy	powyżej 6 miesięcy	powyżej 12 miesięcy	
Należności handlowe brutto	16 245,00	9 395,00	5 414,77	2 468,19	2 375,95	1 682,40	37 581,30
Odpis aktualizujący	0,00	-106,89	-97,66	-284,42	-309,84	-561,71	-1 360,52
<b>NALEŻNOŚCI HANDLOWE RAZEM</b>	<b>16 245,00</b>	<b>9 288,11</b>	<b>5 317,10</b>	<b>2 183,76</b>	<b>2 066,11</b>	<b>1 120,69</b>	<b>36 220,78</b>



Należności z tytułu dostaw i usług nie są oprocentowane i mają zazwyczaj termin płatności do 14 dni.

Powyższa tabela przedstawia przeterminowanie płatności w oparciu o daty wynikające z wystawionych faktur, jednak terminy płatności przesuwane są o czas potrzebny do podłączenia instalacji do sieci energetycznej lub uzyskanie finansowania zewnętrznego przez klientów Grupy. W ocenie Spółki są to należności niezagrożone.

## 6.7. Środki pieniężne

	31.12.2021	31.12.2020
Środki pieniężne w banku i w kasie	61 386,78	131 603,80
w tym środki o ograniczonym zakresie dysponowania	5 189,04	1 836,26
<b>RAZEM</b>	<b>61 386,78</b>	<b>131 603,80</b>

<b>PLN</b>		
Środki pieniężne w banku i w kasie	61 124,15	129 862,79
w tym środki o ograniczonym zakresie dysponowania	5 189,04	1 826,26
Krótkoterminowe depozyty bankowe	0,00	930,78
<b>RAZEM PLN</b>	<b>61 124,15</b>	<b>130 793,58</b>
<b>EUR</b>		
Środki pieniężne w banku i w kasie	249,08	769,26
Krótkoterminowe depozyty bankowe	0,00	0,00
<b>RAZEM EUR</b>	<b>249,08</b>	<b>769,26</b>
<b>GBP</b>		
Środki pieniężne w banku i w kasie	3,13	0,00
Krótkoterminowe depozyty bankowe	0,00	0,00
<b>RAZEM FUNT</b>	<b>3,13</b>	<b>0,00</b>
<b>USD</b>		
Środki pieniężne w banku i w kasie	10,42	40,96
Krótkoterminowe depozyty bankowe	0,00	0,00
<b>RAZEM USD</b>	<b>10,42</b>	<b>40,96</b>
<b>RAZEM</b>	<b>61 386,78</b>	<b>131 603,80</b>



## 6.8. Kapitał własny

Na dzień publikacji raportu, kapitał zakładowy wynosi 129 982 198,50 zł i dzieli się na 68 773 650 akcji o wartości nominalnej 1,89 zł każda.

Akcjonariat Jednostki dominującej został opisany w informacjach ogólnych – pozycja 1.11.

### Dywidendy wypłacone i zaproponowane do wypłaty

W latach ubiegłych Jednostka dominująca nie wypłacała dywidendy. Również w okresie od 1 stycznia do 31 grudnia 2021 r. Jednostka Dominująca nie wypłacała dywidendy ani zaliczek na poczet dywidendy.

## 6.9. Kredyty i pożyczki

	31.12.2021	31.12.2020
<b>DŁUGOTERMINOWE:</b>	<b>60 266,45</b>	<b>109 260,01</b>
Kredyty bankowe	0,00	0,00
Pożyczki	60 266,45	109 260,01
<b>KRÓTKOTERMINOWE:</b>	<b>269 116,54</b>	<b>166 955,95</b>
Kredyty bankowe	184 690,60	56 962,55
Pożyczki	84 425,94	109 993,40
	<b>329 382,99</b>	<b>276 215,96</b>

	31.12.2021	31.12.2020
<b>STAN NA POCZĄTEK OKRESU</b>	<b>276 215,96</b>	<b>28 318,61</b>
Zmiana stanu kredytów i pożyczek:		
- zaciągnięcie	146 871,88	184 401,56
- spłata	-103 890,33	-61 998,42
- umorzenie PFR	-355,37	0,00
- przejęcie długu	4 099,27	125 931,40
-naliczone odsetki	8 314,72	2 396,81
-spłacone odsetki	-8 178,06	-1 660,18
- wycena elementu kapitałowego	5 952,99	-1 173,82
- koszty obsługi	351,93	0,00
<b>STAN NA KONIEC OKRESU</b>	<b>329 382,99</b>	<b>276 215,96</b>





## 6.10. Zobowiązania z tytułu emisji dłużnych papierów wartościowych

W dniu 8 lipca 2021 r. w depozycie papierów wartościowych, prowadzonym przez Krajowy Depozyt Papierów Wartościowych S.A., zostało zarejestrowanych 60 000 sztuk wyemitowanych przez Jednostkę dominującą obligacji zwykłych na okaziciela serii F, o wartości nominalnej 1 000 zł każda, tj. o łącznej wartości nominalnej 60 000 000 zł. Obligacje te zostały wyemitowane na podstawie uchwały Zarządu Columbus Energy S.A. z dnia 22 czerwca 2021 r. i w dniu 8 lipca 2021 r. nastąpił ich bezwarunkowy przydział. Obligacje zostały wyemitowane na okres 3 lat, jako niezabezpieczone, oprocentowane według zmiennej stopy procentowej ustalonej na bazie stopy bazowej WIBOR 6M oraz marży w wysokości 4,2%, z okresem odsetkowym wynoszącym 6 miesięcy.

Na dzień 31 grudnia 2021 r. pozycja „zobowiązania z tytułu emisji dłużnych papierów wartościowych”, poza w/w obligacjami serii F, dotyczy jeszcze obligacji serii A wyemitowanych przez spółkę zależną New Energy Investment Sp. z o.o. o łącznej wartości nominalnej 75 000 000 zł, z terminem wykupu w okresie 15 lat od daty emisji. Oprocentowanie obligacji to 2,8% w skali roku + WIBOR 6M. Obligacje te zostały wyemitowane na podstawie uchwały Zarządu New Energy Investment Sp. z o.o. z dnia 26 listopada 2020 r., a ich przydział został dokonany 1 grudnia 2020 r.

Poza wskazanymi powyżej, na dzień sprawozdawczy żadna ze spółek Grupy nie posiadała zobowiązań z tytułu dłużnych instrumentów finansowych.

	31.12.2021	31.12.2020
OBLIGACJE NEI:	72 150,00	75 000,00
Seria A	72 150,00	75 000,00
ODSETKI OD OBLIGACJI:	301,58	188,01
Seria A	301,58	188,01
KOSZTY OBSŁUGI	-705,67	-730,00
Seria A	-705,67	-730,00
<b>RAZEM</b>	<b>72 451,58</b>	<b>74 458,011</b>

	31.12.2021	31.12.2020
OBLIGACJE COLUMBUS:	60 000,00	7 565,06
Seria E	0,00	7 555,06
Seria F	60 000,00	0,00
ODSETKI OD OBLIGACJI:	1 287,45	397,11
Seria E	0,00	397,11
Seria F	1 287,45	0,00
KOSZTY OBSŁUGI	0,00	0,00
Seria E	0,00	0,00
Seria F	0,00	0,00
<b>RAZEM</b>	<b>61 287,45</b>	<b>7 962,17</b>

## 6.11. Zobowiązania handlowe i pozostałe zobowiązania

Przychody przyszłych okresów dotyczą zaliczek lub zadatków otrzymanych od klientów na poczet wykonania montażu instalacji fotowoltaicznych.



	31.12.2021	31.12.2020 Zaktualizowane
<b>Zobowiązania handlowe</b>	<b>65 886,77</b>	<b>64 373,80</b>
Zaliczki od kontrahentów	64 061,83	29 618,35
<b>Pozostałe zobowiązania niefinansowe, w tym:</b>	<b>13 013,60</b>	<b>26 917,94</b>
– ZUS i podatki	8 908,44	23 763,28
– pozostałe zobowiązania	4 105,16	3 244,63
– sprawy sądowe	0,00	0,00
<b>Pozostałe zobowiązania niefinansowe,</b>	<b>16 025,39</b>	<b>21 856,66</b>
<b>RAZEM ZOBOWIĄZANIA HANDLOWE I POZOSTAŁE ZOBOWIĄZANIA</b>	<b>158 987,58</b>	<b>147 067,28</b>

## 7. Noty objaśniające do instrumentów finansowych

W okresie objętym niniejszym sprawozdaniem nie wystąpiły zmiany klasyfikacji aktywów finansowych w stosunku do ich klasyfikacji na dzień 31 grudnia 2020 r.

### Aktywa finansowe:

Kategorie instrumentów finansowych				
wg MSSF 9				
Klasy instrumentów finansowych	Aktywa finansowe wyceniane w wartości godziwej przez wynik finansowy	Aktywa finansowe wyceniane w wartości godziwej przez inne całkowite dochody	Aktywa finansowe wyceniane według zamortyzowanego kosztu	Razem
<b>NA DZIEŃ 31 GRUDNIA 2021</b>				
Zabezpieczenie gwarancji	0,00	0,00	74,80	74,80
Należności handlowe	0,00	0,00	36 220,78	36 220,78
Środki pieniężne i ich ekwiwalenty	0,00	0,00	61 386,78	61 386,78
Udzielone pożyczki	0,00	0,00	38 803,74	38 803,74
<b>RAZEM</b>	<b>0,00</b>	<b>0,00</b>	<b>136 486,10</b>	<b>136 486,10</b>

Kategorie instrumentów finansowych				
wg MSSF 9				
Klasy instrumentów finansowych	Aktywa finansowe wyceniane w wartości godziwej przez wynik finansowy	Aktywa finansowe wyceniane w wartości godziwej przez inne całkowite dochody	Aktywa finansowe wyceniane według zamortyzowanego kosztu	Razem
<b>NA DZIEŃ 31 GRUDNIA 2020</b>				
Zabezpieczenie gwarancji	0,00	0,00	74,80	74,80
Należności handlowe	0,00	0,00	16 415,19	16 415,19
Środki pieniężne i ich ekwiwalenty	0,00	0,00	131 603,80	131 603,80
Udzielone pożyczki	0,00	0,00	9 250,62	9 250,62
<b>RAZEM</b>	<b>0,00</b>	<b>0,00</b>	<b>157 344,41</b>	<b>157 344,41</b>



**Zobowiązania finansowe:**

Klasy instrumentów finansowych	Zobowiązania finansowe wyceniane wg zamortyzowanego kosztu	Razem
<b>NA DZIEŃ 31 Grudnia 2021</b>		
Kredyty i pożyczki	331 141,60	331 141,60
Zobowiązania handlowe oraz pozostałe zobowiązania o charakterze niefinansowym	65 886,77	65 886,77
Zobowiązania z tytułu emisji dłużnych papierów wartościowych	133 739,03	133 739,03
Zobowiązania z tytułu leasingu	73 396,72	73 396,72
<b>RAZEM</b>	<b>604 164,12</b>	<b>604 164,12</b>

Klasy instrumentów finansowych	Zobowiązania finansowe wyceniane wg zamortyzowanego kosztu	Razem
<b>NA DZIEŃ 31 GRUDNIA 2020</b>		
Kredyty i pożyczki	185 546,52	185 546,52
Zobowiązania handlowe oraz pozostałe zobowiązania o charakterze finansowym	62 541,70	62 541,70
Zobowiązania z tytułu emisji dłużnych papierów wartościowych	82 420,18	82 420,18
Zobowiązania z tytułu leasingu	47 760,92	47 760,92
<b>RAZEM</b>	<b>378 269,33</b>	<b>378 269,33</b>

**8. Pozostałe noty****8.1. Istotne czynniki ryzyka i zagrożeń**

W swojej działalności Spółka narażona jest na różne czynniki ryzyka, które można ująć w trzech kategoriach: czynniki ryzyka finansowego, czynniki ryzyka kapitałowego, czynniki ryzyka związane z działalnością Grupy, czynniki ryzyka związane z otoczeniem, w którym działa Grupa.

**CZYNNIKI RYZYKA FINANSOWEGO**

Działalność prowadzona przez Grupę naraża ją na następujące ryzyka finansowe: ryzyko płynności, ryzyko kredytowe, ryzyko spłaty należności handlowych, ryzyko lokowania środków pieniężnych, ryzyko zmiany stopy procentowej, ryzyko walutowe, ryzyko związane z obsługą zadłużenia Grupy, ryzyko ograniczonej dostępności finansowania zewnętrznego, ryzyko utraty płynności.

**Ryzyko płynności**

W ramach prowadzonej działalności, Grupa korzysta z kapitału obcego, głównie obligacji i kredytów bankowych. Dodatkowo Grupa posługuje się pożyczkami, najczęściej od podmiotów powiązanych, co związane jest głównie z potrzebą zapewnienia płynności lub nagłym wzrostem zapotrzebowania na kapitał obrotowy w sytuacji np. możliwości zakupu dużej partii materiałów w okazyjnych cenach. Zarządzanie ryzykiem obejmuje głównie zaciąganie tego typu



pożyczek w charakterze wyłącznie pożyczek celowych, dla których zapewniono źródło spłaty, ale niedopasowane w czasie (np. zawarta już, ale jeszcze niezrealizowana umowa).

Zobowiązanie finansowe	do 3 m-cy	do 6 m-cy	do 12 m-cy	do 2 lat	Powyżej 2 lat
Kredyty i pożyczki	92 960,00	103 128,30	94 890,90	40 000,00	162,40
Zobowiązania z tytułu leasingu	3 833,84	2 636,35	5 645,47	10 180,59	51 100,47
Obligacje	0,00	2 101,58	3 312,45	4 050,00	124 275,00
Zobowiązania handlowe	65 077,68	347,17	123,82	229,60	108,50
<b>RAZEM</b>	<b>161871,51</b>	<b>108 213,40</b>	<b>103 972,64</b>	<b>54 460,19</b>	<b>175 646,38</b>

Proces zarządzania ryzykiem utraty płynności w Grupie zakłada m.in. efektywne monitorowanie i raportowanie pozycji płynnościowej. Podejmowane są wyprzedzająco różnego rodzaju działania prewencyjne (zaciąganie pożyczek, planowanie wydatków kosztowych) w sytuacji zagrożenia utraty płynności lub w celu utrzymywania odpowiedniego poziomu gotówki.

### Ryzyko kredytowe

Ryzyko kredytowe obejmuje:

- udzielone pożyczki,
- należności handlowe,
- środki pieniężne i lokaty bankowe.

Ryzyko niewywiązywania się klientów z zaciągniętych pożyczek wobec Columbus Energy Finanse Sp. z o.o., tj. w konsekwencji ryzyko braku pełnej spłaty pożyczek udzielonych przez Columbus Energy S.A. do Columbus Energy Finanse Sp. z o.o. Columbus Energy Finanse Sp. z o.o. zaciągnęła pożyczki w Columbus Energy S.A., aby móc udzielać pożyczek klientom korzystającym w produkcie Abonament na Słońce. Istnieje ryzyko, że klienci, którzy skorzystali z udzielanego przez Columbus Energy Finanse Sp. z o.o. finansowania nabycia instalacji mogą nienależycie wywiązywać się z zobowiązań. Zdarzenie takie w przyszłości miałyby negatywny wpływ na płynność Grupy, ponieważ spłata zobowiązań przez Columbus Energy Finanse Sp. z o.o. wobec Columbus Energy S.A. jest ściśle powiązana i zależna od spłaty zobowiązań klientów z tytułu „Abonamentu na Słońce” wobec Columbus Energy Finanse Sp. z o.o. Zarządzanie ryzykiem obejmuje: szczegółowy scoring zdolności kredytowej klienta przed udzieleniem finansowania, zabezpieczenie w formie umowy przewłaszczenia na instalacji oraz bieżące monitorowanie spłat.

### Ryzyko spłaty należności handlowych

W segmencie klientów indywidualnych należności obejmują należności wymagane bezpośrednio od klientów oraz należności, które spłacane są za pośrednictwem spółki Columbus Energy Finanse Sp. z o.o. (w sprzedaży abonamentowej). W obu przypadkach ryzyko braku spłaty jest bardzo niskie. Należności od klientów niekorzystających z abonamentu mają charakter sporadyczny, dlatego, że Grupa wymaga przedpłaty przed montażem. W przypadku klientów dużych, z segmentu klienci instytucjonalni, Grupa wymaga przedpłaty za określone etapy prac lub wpłaty zaliczki, każdorazowo prowadzi również ocenę zdolności kredytowej kontrahenta.

### Ryzyko lokowania środków pieniężnych

Ryzyko kredytowe dotyczące środków pieniężnych i ich ekwiwalentów jest ograniczone, ponieważ Grupa lokuje swoje środki pieniężne w bankach wyłącznie o ugruntowanej pozycji rynkowej.



Bank	Rating	Agencja ratingowa
PKO BP S.A.	Short-term deposits rating P-1	Moody's

### Ryzyko zmiany stopy procentowej

Na dzień 31 grudnia 2021 r. Grupa korzystała z kredytów bankowych:

1. Jednostka dominująca:

- kredyt odnawialny w rachunku bieżącym (BOŚ S.A.), saldo na dzień 31.12.2021 r. - 39 469,07 zł
- Kredyt obrotowy (MBANK S.A.) , saldo na dzień 31.12.2021 r. - 50 000,00 tys. zł.
- multilinia (SANTANDER BANK POLSKA S.A.), saldo na dzień 31.12.2021 r.- 24 890, 90 tys. zł
- linia faktoringowa (SANTANDER FAKTORING Sp. z o.o.), saldo na dzień 31.12.2021 r. - 8 598,27 tys. zł

2. Jednostki zależne:

a. ES Nisko Sp. z o.o.

- kredyt obrotowy w rachunku (BOŚ S.A.), saldo na dzień 31.12.2021 r. – 595,92 tys. zł,

b. ES Sigielki Sp. z o.o.

- kredyt obrotowy w rachunku (BOŚ S.A.), saldo na dzień 31.12.2021 r. – 596,09 tys. zł,

c. Elektrownia PVPL 113 Sp. z o.o.

- kredyt obrotowy w rachunku (BOŚ S.A.), saldo na dzień 31.12.2021 r. – 584,82 tys. zł,

d. Elektrownia PVPL 173 Sp. z o.o.

- kredyt obrotowy w rachunku (BOŚ S.A.), saldo na dzień 31.12.2021 r. – 596,72 tys. zł,

e. Elektrownia PVPL 174 Sp. z o.o.

- kredyt obrotowy w rachunku (BOŚ S.A.), saldo na dzień 31.12.2021 r. – 596,72 tys. zł,

f. Elektrownia PVPL 221 Sp. z o.o.

- kredyt obrotowy w rachunku (BOŚ S.A.), saldo na dzień 31.12.2021 r. – 596,09 tys. zł,

g. Elektrownia PVPL 388 Sp. z o.o.

- kredyt obrotowy w rachunku (BOŚ S.A.), saldo na dzień 31.12.2021 r. – 596,09 tys. zł,

h. Elektrownia PVPL 421 Sp. z o.o.

- kredyt obrotowy w rachunku (BOŚ S.A.), saldo na dzień 31.12.2021 r. – 596,72 tys. zł,

i. Elektrownia PVPL 166 Sp. z o.o.

- kredyt obrotowy w rachunku (BOŚ S.A.), saldo na dzień 31.12.2021 r. – 596,39 tys. zł,

j. Elektrownia PVPL 172 Sp. z o.o.



- kredyt obrotowy w rachunku (BOŚ S.A.), saldo na dzień 31.12.2021 r. – 592,68 tys. zł,
- k. Elektrownia PVPL 188 Sp. z o.o.
  - kredyt obrotowy w rachunku (BOŚ S.A.), saldo na dzień 31.12.2021 r. – 596,09 tys. zł,
- l. Elektrownia PVPL 213 Sp. z o.o.
  - kredyt obrotowy w rachunku (BOŚ S.A.), saldo na dzień 31.12.2021 r. – 587,80 tys. zł,
- m. EcoSolar Babice Sp. z o.o.
  - kredyt obrotowy w rachunku (BOŚ S.A.), saldo na dzień 31.12.2021 r. – 1 191,52 tys. zł,
- n. ES Banachy Sp. z o.o.
  - kredyt obrotowy w rachunku (BOŚ S.A.), saldo na dzień 31.12.2021 r. – 596,09 tys. zł.

Kredyty o wartości bilansowej 123 279,03 tys. zł są oprocentowane na bazie zmiennej stopy procentowej, oparte o WIBOR 1M lub WIBOR 3M plus marża.

Ponadto obligacje o wartości 132 150,00 tys. zł są oprocentowane zmienną stopą opartą o WIBOR 6M.

Ekspozycję Spółki na zmiany stop procentowych należy rozpatrywać również w kwestii produktów kredytowych posiadanych przez Emitenta, a tym samym z kosztem ich obsługi, tj. oprocentowania, które bazuje na wskaźnikach WIBOR dla produktów udzielanych w złotych oraz wskaźnikach EURIBOR/LIBOR dla produktów udzielanych w walutach obcych

Jeżeli oprocentowanie WIBOR kredytów wzrosłoby o 0,1% to Grupa poniosłaby z tego tytułu 255,43 tys. zł dodatkowych kosztów odsetek. Istnieje zatem ryzyko, iż dalszy wzrost stóp procentowych będzie miał negatywny wpływ na działalność operacyjną Grupy, z jednej strony podnosząc koszty jego funkcjonowania, z drugiej obniżając wysokość osiągniętych przez niego wyników finansowych. Pozostałe zadłużenie z tytułu zaciągniętych pożyczek jest oprocentowane w oparciu o stałe stopy procentowe. W związku z powyższym Grupa nie ponosi ryzyka stopy procentowej z tego tytułu.

Powyższe okoliczności mogą mieć istotny negatywny wpływ na działalność Grupy, jej sytuację finansową, wyniki, perspektywy, a także na cenę Akcji.

### **Ryzyko walutowe**

Ryzyko walutowe związane jest w Grupie z zakupami komponentów do instalacji fotowoltaicznych. Na dzień sporządzenia sprawozdania Grupa posiadała zobowiązania w walucie obcej w wysokości 2 147,04 tys. EUR oraz 0,04 tys. USD. Spółka posiada również zobowiązanie z tytułu otrzymanej pożyczki w wysokości 14 011,40 tys. EUR.

Ceny zakupu sprzętu uzależnione są w 70% od kursu euro. Na chwilę obecną otoczenie zewnętrzne wskazuje na dość znaczne ryzyko nagłego wzrostu euro i innych kursów walut obcych. Spółka wskazuje, że takie zmiany byłyby równoważone wzrostem cen sprzedawanych instalacji, ale to nie wydaje się czynnikiem, który może się przełożyć na spadek wolumenu sprzedaży oraz jej rentowności. Jedną z konsekwencji realizacji strategii rozwoju Grupy będzie zwiększona ekspozycja na ryzyko walutowe. Grupa w przyszłości będzie sukcesywnie wdrażać instrumenty zabezpieczające przed tym ryzykiem.

### **Ryzyko związane z obsługą zadłużenia Grupy i spłaty aktualnych zobowiązań finansowych**

W ramach prowadzonej działalności, Grupa korzysta z finansowania zewnętrznego, głównie obligacji i kredytów bankowych. Dodatkowo Emitent posilkuje się pożyczkami, zaciągniętymi najczęściej od podmiotów powiązanych, co związane jest głównie z potrzebą zapewnienia płynności lub nagłym wzrostem zapotrzebowania na kapitał obrotowy w sytuacji np. możliwości zakupu dużej partii materiałów w okazyjnych cenach bądź też inwestycji w zakup podmiotów realizujących budowę farm fotowoltaicznych. Zarządzanie ryzykiem obejmuje głównie zaciąganie tego typu pożyczek



w charakterze wyłącznie pożyczek celowych, dla których zapewniono źródło spłaty, ale niedopasowane w czasie (np. zawarta już, ale jeszcze niezrealizowana umowa).

W przypadku dalszego korzystania przez Spółkę z finansowania dłużnego, lub w przypadku istotnego pogorszenia się sytuacji finansowej spółek z Grupy, zadłużenie oraz jego obsługa (w tym wypłata kuponu, wykup obligacji) może okazać się czynnikiem znacząco obciążającym płynność i/lub zdolność kredytową tych spółek, a tym samym niekorzystnie wpłynąć na ich działalność.

Istnieje ryzyko, iż w przypadku nagłego zmniejszenia poziomu przychodów osiągniętych przez Emitenta, a także koniecznością ponoszenia wysokich kosztów związanych z funkcjonowaniem struktury Grupy, Emitent nie będzie w stanie uregulować w terminie w całości lub w części posiadanych zobowiązań. Proces zarządzania płynnością w Grupie zakłada m.in. efektywne monitorowanie i raportowanie pozycji płynnościowej. Ponadto podejmowane są wyprzedzająco różnego rodzaju działania prewencyjne (zaciąganie pożyczek, planowanie wydatków kosztowych) w sytuacji zagrożenia utraty płynności lub w celu utrzymywania odpowiedniego poziomu gotówki.

### **Ryzyko ograniczonej dostępności finansowania zewnętrznego w przyszłości**

Grupa zamierza częściowo finansować lub refinansować bieżącą działalność poprzez pozyskiwanie finansowania dłużnego ze źródeł zewnętrznych, w tym kredytów i obligacji. Dostępność finansowania zewnętrznego zależy od wielu czynników, w tym od sytuacji rynkowej, dostępności kredytów, możliwości pozyskania inwestorów zainteresowanych obligacjami Spółki, oceny zdolności kredytowej Grupy u określonych kredytodawców oraz wartości możliwych do ustanowienia zabezpieczeń, przy czym część z tych czynników znajduje się poza kontrolą Grupy. Nie można wykluczyć, że w przyszłości Grupa nie będzie mogła pozyskać nowego finansowania w spodziewanej wysokości, na oczekiwanych przez Grupę warunkach, lub że nie będzie mogła go pozyskać w ogóle. Może to być spowodowane polityką podmiotów udzielających finansowania, objawiającą się niskim poziomem finansowania branży energetycznej, niestabilną sytuacją na rynkach finansowych i kapitałowych w Polsce lub za granicą, niekorzystnymi zmianami koniunktury gospodarczej w Polsce lub za granicą oraz innymi czynnikami, których Grupa nie jest w stanie przewidzieć.

Ponadto, istnieje ryzyko, że dynamika wzrostu gospodarki w Polsce nie będzie się w przyszłości utrzymywać na dotychczasowym poziomie, co może prowadzić m.in. do istotnego ograniczenia dostępności finansowania udzielanego przez banki komercyjne lub do żądania przez nie dodatkowych zabezpieczeń lub nakładania na Grupę dodatkowych, uciążliwych zobowiązań. Okoliczności te mogą niekorzystnie wpływać na możliwość oraz warunki jego pozyskiwania przez Grupę, w szczególności mogą prowadzić do zwiększenia kosztów takiego finansowania (w tym z tytułu podwyższonego oprocentowania, wyższych prowizji). Powyższe zdarzenia mogą również sprawiać, że polityka podmiotów udzielających finansowania, dotycząca zawierania nowych umów lub interpretacji i wykonywania umów już zawartych, stanie się bardziej restrykcyjna. W przypadku kryzysu na międzynarodowym lub krajowym rynku finansowym należy też liczyć się z ryzykiem czasowej niedostępności finansowania zewnętrznego.

Bez możliwości pozyskania finansowania zewnętrznego na zadowalających warunkach, Grupa będzie zmuszona do zaangażowania własnych środków finansowych, co może okazać się niewystarczające do realizacji jej strategii i może negatywnie wpłynąć na jej płynność finansową. W związku z tym rozwój Grupy może zostać ograniczony w porównaniu do przewidywanego, a tempo osiągania przez nią określonych celów strategicznych może być wolniejsze od pierwotnie zakładanego. Dodatkowe koszty związane z obsługą zadłużenia finansowego zewnętrznego, jeżeli zostanie ono zaciągnięte w przyszłości, w tym koszty wynikające ze zmieniających się wysokości stóp procentowych i wahań kursów walut, mogą spowodować, że warunki finansowania Grupy staną się mniej korzystne niż pierwotnie zakładano.

Powyższe okoliczności mogą mieć istotny negatywny wpływ na działalność Grupy, jej sytuację finansową, wyniki, perspektywy, a także na cenę Akcji.

### **Ryzyko utraty płynności**

Grupa jest narażona na ryzyko utraty lub pogorszenia poziomu płynności finansowej. Utrata lub pogorszenie płynności finansowej Grupy mogą wynikać zarówno z zakłócenia właściwej relacji wpływów i wydatków Grupy w czasie, jak i



nieadekwatnego poziomu finansowania działalności Grupy. Ryzyko utraty lub pogorszenia poziomu płynności finansowej może występować w przypadku nieprzewidzianych zdarzeń w zakresie sprzedaży usług dla klientów, przedłużania płatności należności od odbiorców, a także w przypadku podjęcia błędnych decyzji w procesie administrowania finansami Spółki.

## CZYNNIKI RYZYKA KAPITAŁOWEGO

Głównym celem zarządzania ryzykiem kapitałowym Grupy jest zapewnienie jej rozwoju. Kluczowym elementem jest utrzymanie właściwego poziomu i struktury kapitałowej do realizacji inwestycji w projekty budowy elektrowni fotowoltaicznych, które stanowią o wzroście i rozwoju Grupy.

Grupa na bieżąco monitoruje prognozy poprzez porównanie kluczowych parametrów finansowo-operacyjnych oraz inwestycyjnych z aktualnego wykonania do założeń prognostycznych.

Grupa Kapitałowa, stosując zróżnicowane instrumentarium finansowania zewnętrznego, elastycznie reaguje na zmieniające się finansowe uwarunkowania działalności Grupy i otoczenia rynkowego. Istnieje jednak ryzyko, że działania te nie będą wystarczająco skuteczne, tj. w szczególności, że opisana powyżej współpraca z partnerami finansowymi nie zostanie przedłużona, a Grupa Kapitałowa nie nawiąże współpracy z innymi partnerami, wskutek czego nie uzyska lub nie utrzyma oczekiwanego poziomu finansowania. Niedostateczny poziom finansowania może spowodować brak odpowiedniego tempa realizacji projektów elektrowni fotowoltaicznych, a tym samym spadek dynamiki przychodów i rentowności.

## CZYNNIKI ZWIĄZANE Z DZIAŁALNOŚCIĄ GRUPY

### Ryzyko związane z projektowaniem, kupowaniem i wykonaniem projektów farm fotowoltaicznych

W ramach prowadzonej działalności, Grupa od 2019 r. zajmuje się projektowaniem i budowaniem farm fotowoltaicznych. Projekty w portfelu inwestycyjnym Spółki znajdują się na różnym etapie zaawansowania, co powoduje konieczność ponoszenia kosztów na ich dalszą realizację, tj. np. uzyskanie prawomocnych pozwoleń na budowę bądź wybudowanie instalacji fotowoltaicznej. Cena zakupu pojedynczego projektu uzależniona jest od możliwej do zainstalowania mocy instalacji fotowoltaicznej oraz innych czynników (nasłonecznienie, dostęp do infrastruktury, etap rozwoju projektu). Spółka zakłada po zrealizowaniu przedsięwzięć, tj. wybudowaniu instalacji fotowoltaicznej oraz jej uruchomieniu pozostawienie projektów w obrębie własności Grupy oraz generowanie przychodów ze sprzedaży energii elektrycznej, lecz nie wyklucza również sprzedaży części lub całości aktywów jeżeli będzie to uzasadnione ekonomicznie

Mimo że Spółka, przy okazji nabycia kolejnego projektu, każdorazowo przeprowadza proces *due diligence*, istnieje ryzyko, iż niektóre z zakupionych projektów będą posiadały wady prawne lub lokalizacyjne, co spowoduje brak możliwości osiągnięcia zakładanych mocy wytwórczych instalacji fotowoltaicznych, a tym samym wpływów ze sprzedaży energii elektrycznej. Istnieje ryzyko, iż zakupiony projekt będzie posiadał wady uniemożliwiające wybudowanie instalacji fotowoltaicznej. Rentowność takiego projektu może okazać się niższa od zakładanej, co w negatywnym scenariuszu może uczynić projekt nierentownym. Jednym z największych ryzyk jest niemożność uzyskania warunków przyłączenia (WP), co powoduje brak możliwości uczestnictwa w aukcji, a w najgorszym przypadku brak możliwości kontynuowania projektu z powodu braku możliwości podłączenia do sieci.

Ponadto, realizacja projektów budowlanych, w tym projektów obejmujących budowę farm fotowoltaicznych, wymaga zapewnienia odpowiedniej infrastruktury oraz zapewnienia ciągłości dostaw elementów wymaganych do przeprowadzenia budowy farm fotowoltaicznych. Możliwość ich budowy zależy od decyzji właściwych organów administracyjnych lub ustanowienia służebności na działkach znajdujących się w posiadaniu osób trzecich. Istnieje ryzyko, iż ze względu na opóźnienia w przygotowaniu dostępu do infrastruktury nastąpi opóźnienie w rozpoczęciu budowy i terminu oddania danego projektu do użytkowania, co może opóźnić zwrot zainwestowanego kapitału, a także skutkować utratą możliwości wejścia do systemu wsparcia. W przypadku braku zgody stron trzecich na ustanowienie służebności może zaistnieć konieczność wystąpienia na drogę sądową. Może to spowodować opóźnienie w przyłączeniu projektu fotowoltaicznego do sieci energetycznej.

Na skutek opóźnień, a nawet odstąpienia od realizacji projektów, Grupa może nie uzyskać w terminie oczekiwanych przychodów z tych projektów, a także utracić możliwość udziału w aukcjach fotowoltaicznych lub w przypadku już





wygranych aukcji – stracić możliwość wejścia do systemu wsparcia. Każde z wyżej opisanych czynników ryzyka, w razie materializacji, może mieć istotny negatywny wpływ na działalność, sytuację finansową i wyniki operacyjne spółek z Grupy.

### **Ryzyko niezyskania wsparcia udzielanego w ramach aukcji OZE lub uzyskania wsparcia na poziomie niższym niż oczekiwany**

Spółka nabywa i zamierza nabywać zarówno projekty OZE, które wygrały aukcje OZE, jak i projekty, które jeszcze nie przystąpiły do aukcji OZE. Maksymalną ilość i wartość energii elektrycznej z odnawialnych źródeł energii, która może zostać sprzedana w drodze aukcji w następnym roku, ustala corocznie Rada Ministrów w drodze rozporządzenia. Rada Ministrów może ustalić parametry na poziomie niższym niż oczekiwane, co może w konsekwencji doprowadzić do większej konkurencji pomiędzy wytwórcami biorącymi udział w danej aukcji OZE.

Grupa nie może również wykluczyć ryzyka, że w przypadku nabywania projektów fotowoltaicznych, które nie wygrały aukcji OZE, dany projekt może nie wygrać aukcji OZE i tym samym nie uzyskać wsparcia w oczekiwanym terminie. Dodatkowo, nawet w przypadku wygranych aukcji, niedochowanie warunków wejścia do systemu wsparcia również stanowi istotne ryzyko dla Grupy. Ryzyko to może zmaterializować się, jeżeli Emitent, do terminu dokonania sprzedaży energii elektrycznej wytworzonej z instalacji OZE, wykorzystującej energię promieniowania słonecznego po raz pierwszy w ramach systemu aukcyjnego, nie uzyska koncesji na wytwarzanie energii elektrycznej bądź wpisu do MIOZE (w zależności od mocy zainstalowanej elektrycznej danej instalacji OZE) oraz jeśli nie dostosuje terminów sprzedaży energii elektrycznej po raz pierwszy z terminem dostarczenia po raz pierwszy do sieci energii elektrycznej wytworzonej w instalacji OZE.

W konsekwencji powyższych zdarzeń, projekty OZE, w które zainwestowała Spółka, mogą generować niższą marżę niż pierwotnie zakładana lub, w przypadku podjęcia decyzji o zatrzymaniu konkretnego projektu i rozpoczęcia wytwarzania i sprzedaży energii elektrycznej, przynieść stratę.

Powyższe okoliczności mogą mieć istotny niekorzystny wpływ na działalność, wyniki lub sytuację finansową Grupy oraz perspektywę jej rozwoju.

### **Ryzyko związane z odpowiedzialnością za produkty Grupy**

Spółka musi liczyć się z ryzykiem odpowiedzialności za bezpieczeństwo produktów wprowadzanych do obrotu. Z uwagi na fakt, iż urządzenia wprowadzane do obrotu przez Columbus produkują energię elektryczną, istnieje ryzyko zagrożenia życia lub zdrowia użytkowników. Urządzenia wprowadzane do obrotu mogą, zwłaszcza w razie wad konstrukcyjnych lub awarii, być źródłem porażen elektrycznych oraz pożarów.

W rezultacie powyższych zdarzeń Spółka może zostać zmuszona, w tym w drodze powództwa sądowego, do zapłaty odszkodowania na rzecz użytkownika lub użytkowników wyrobów lub też na rzecz spadkobierców takich użytkowników lub innych osób. Spółka musi również liczyć się z ryzykiem pozwów zbiorowych użytkowników jego wyrobów – w przypadku, kiedy ujawnione zostałyby okoliczności naruszenia prawnie chronionego interesu większej liczby osób.

Columbus wskazuje, iż podnoszenie przeciw niemu (czy danej spółce Grupy) roszczeń związanych z wprowadzanymi do obrotu produktami, niezależnie od zasadności tychże roszczeń, będzie się z reguły wiązać z koniecznością poniesienia istotnych kosztów obrony prawnej. Columbus nie może w szczególności zaniedbywać nawet jednostkowych spraw o niższej wartości, ponieważ każdy przegrany spór w powyższej materii może wywołać narastającą liczbę podobnych roszczeń ze strony innych użytkowników.

## **CZYNNIKI RYZYKA ZWIĄZANE Z OTOCZENIEM, W KTÓRYM DZIAŁA GRUPA**

### **Ryzyko związane z warunkami panującymi na rynku energii słonecznej i w branży farm fotowoltaicznych w Polsce**

Na działalność Grupy wpływają warunki panujące na rynku i w branży energetyki słonecznej. Rynek i przemysł energetyki słonecznej może od czasu do czasu doświadczać nadmiernej podaży jak również nadmiernemu popytowi. W takiej sytuacji może to mieć negatywny i pozytywny wpływ na wielu deweloperów projektów z zakresu energetyki



odnawialnej, w tym deweloperów farm fotowoltaicznych. Rynek energii słonecznej w Polsce jest nadal na stosunkowo wczesnym etapie rozwoju w stosunku do innych dojrzałych rynków, które przykładowo od 5 lat mają bezpośrednią styczność z wielokierunkowym wdrażaniem i zastępowaniem poprzednich technologii wytwarzających energię elektryczną. Przyszłe zapotrzebowanie na produkty i usługi, związane z różnymi technologiami z zakresu energii słonecznej, może mieć niepewny i nieznany zakres. Występuje ryzyko asymilacji tych technologii słonecznych przez odbiorców końcowych, odbiorców instytucjonalnych i przez inne podmioty na rynku energii, przy czym zgodnie z przygotowaną przez Ministerstwo Klimatu Polityką Energetyczną Polski do 2040 r., zakłada się wzrost mocy zainstalowanych w fotowoltaice w Polsce do ok. 5-7 GW w 2030 r. oraz do ok. 10-16 GW w 2040 r. Wzrost znaczenia energii słonecznej jest uznawany przez większość światowych gospodarek jako jeden z głównych trendów trwających i przyszłych krajowych planów i strategii transformacji energetycznych.

### **Ryzyko wpływu COVID-19 na działalność i sytuację finansową Grupy**

Od stycznia 2020 r. globalny rynek jest narażony na poważne zakłócenia spowodowane pandemią, wywołaną przez COVID-19. W wyniku pandemii, poszczególne państwa, w tym Polska, podjęły szeroko zakrojone działania, mające na celu ograniczenie rozprzestrzeniania się wirusa, które począwszy od połowy kwietnia 2020 r. były stopniowo łagodzone, a od jesieni 2020 r. zostały ponownie przywrócone w związku z tzw. drugą oraz trzecią falą pandemii. W pierwszym okresie pandemii rządy poszczególnych państw oraz Unia Europejska zainicjowały różnorodne programy, mające na celu powstrzymanie niekorzystnego wpływu pandemii na rozwój gospodarczy. Jednak pomimo takich działań, skutkiem pandemii COVID-19 jest załamanie gospodarcze, na skalę niespotykaną od wielu dziesięcioleci, na rynkach krajowych (w tym w Polsce) i międzynarodowych, przez co utrudnione jest prowadzenie działalności gospodarczej, w związku z m.in. częstymi zmianami w obowiązujących przepisach prawa bez odpowiedniego okresu *vacatio legis*.

Zgodnie z rekomendacjami ESMA oraz Komitetu Standardów Rachunkowości na dzień 31 grudnia 2021 r., Grupa zweryfikowała dokonane osądy i oszacowania oraz inne założenia stosowanych zasad rachunkowości. W szczególności, uwzględniając istniejące i przewidywane skutki pandemii na działalność Grupy, rozważono następujące kwestie:

- przeanalizowano kluczowe założenia przeprowadzonych testów pod kątem utraty wartości inwestycji w spółki zależne. Nie zidentyfikowano konieczności ujęcia odpisów z tytułu utraty ich wartości na dzień 31 grudnia 2021 r.;
- nie stwierdzono potrzeby zmiany szacunków dotyczących okresów ekonomicznej użyteczności i stawek amortyzacyjnych rzeczowych aktywów trwałych i wartości niematerialnych;
- nie dokonano zmiany osądów stosowanych do wyceny zobowiązań z tytułu leasingu. Grupa uznała, że okres leasingu przyjęty do wyceny zobowiązania leasingowego z tytułu umów najmu na czas nieokreślony właściwie odzwierciedla najbardziej prawdopodobny okres leasingu, uwzględniając przy tym wszystkie fakty i okoliczności związane z wybuchem pandemii. Ponadto, do 31 grudnia 2021 r. Grupa nie otrzymała ani nie udzieliła ulg czynszowych, ani nie zmieniła istotnie zakresu zawieranych umów leasingowych;
- rozważono wpływ przesłanek wywołanych pandemią na rachunkowość instrumentów finansowych zgodnie z MSSF 9. W ocenie Grupy, dotychczasowa klasyfikacja aktywów finansowych oraz ocena modelu biznesowego utrzymywania aktywów finansowych jest prawidłowa i nie wystąpiły przesłanki zmiany sposobu ich ujmowania;
- przeprowadzono analizę ściągальności należności handlowych od klientów oraz dokonano aktualizacji założeń wyceny oczekiwanych strat kredytowych związanych z należnościami handlowymi. Na dzień 30 września 2021 r. nie zidentyfikowano żadnego istotnego negatywnego wpływu spowolnienia gospodarczego na regulowanie zobowiązań przez kontrahentów Grupy.

Grupa podjęła szereg działań, mających na celu minimalizację ryzyka związanego z sytuacją wywołaną przez pandemię COVID-19, z których najistotniejsze to wynegocjowanie wydłużenia terminu płatności za dostawy kluczowych komponentów i umożliwienie pracy zdalnej większości pracowników. W trosce o bezpieczeństwo klientów i pracowników, zorganizowano dostawy środków ochrony osobistej i testów identyfikujących obecność przeciwciał we krwi dla pracowników i współpracowników realizujących zadania w terenie. W czerwcu 2021 r. chętni pracownicy Grupy



Kapitałowej Columbus, wraz ze swoimi bliskimi, mieli możliwość zaszczepienia się przeciw COVID-19 specjalnym punkcie szczepień, zorganizowanym w siedzibie firmy, w Krakowie, przy ul. Jasnogórskiej 9. Obsługę medyczną szczepień zapewnił Śląski Park Technologii Medycznych.

Precyzyjne określenie wpływu epidemii na wyniki osiągane przez Grupę w dłuższym okresie jest trudne do oszacowania. Przedłużający się okres ograniczeń ukierunkowanych na wygaszanie pandemii może negatywnie wpłynąć na dochody osiągane przez klientów Grupy, co skutkowałoby obniżeniem ich zdolności kredytowej i w konsekwencji zmniejszeniem popytu. Zarząd na bieżąco analizuje ryzyka związane z rozwojem pandemii i jest przygotowany do podjęcia wszelkich działań niezbędnych do dostosowania się do zmieniających się warunków.

### **Ryzyko związane z przesyłową i dystrybucyjną infrastrukturą elektroenergetyczną w Polsce (techniczne oraz nietechniczne czynniki wpływające na możliwość przyłączenia do sieci i przesyłu energii)**

Działalność gospodarcza prowadzona przez Grupę w różnym stopniu jest uzależniona od istniejącego stanu infrastruktury elektroenergetycznej w Polsce, która stanowi wielowarstwową strukturę sieci o różnych poziomach napięć znamionowych, tj. sieci najwyższych napięć (NN), wysokich napięć (WN), średnich napięć (SN) i niskich napięć (NN) o zróżnicowanej budowie. Sieci NN stanowią część systemu przesyłowego, która należy do Operatora Systemu przesyłowego (OSP), tj. Polskich Sieci Elektroenergetycznych S.A., natomiast sieci pozostałych napięć należą w głównej mierze do poszczególnych Operatorów Systemów Dystrybucyjnych (OSD).

Problem starzejącej się elektroenergetycznej infrastruktury dystrybucyjnej i przesyłowej jest czynnikiem naturalnym i nieodłącznym w przypadku każdego systemu elektroenergetycznego, który funkcjonuje długoterminowo przez kilkadziesiąt lat oraz jest dostatecznie duży (kilkaset tysięcy kilometrów linii napowietrznych i kablowych). Pogarszający się stan techniczny linii oraz stacji elektroenergetycznych dotyczy wszystkich poziomów napięć oraz jest nierównomierny pod względem geograficzno-funkcyjnym, tj. istnieją obszary o większych i niższych ryzykach związanych z wiekiem i stanem technicznym sieci, mające różny stopień zapóźnienia w zakresie modernizacji. Za zły stan sieci energetycznej i niestabilny poziom niezawodności najczęściej odpowiedzialne są przestarzałe technologie zastosowane w momencie ich budowy oraz niski poziom automatyzacji (około 30% napowietrznych linii WN i SN powstała 40 lat temu, a około 40% jest starszych niż 25 lat). Przede wszystkim istniejąca od wielu lat infrastruktura elektroenergetyczna była dostosowywana do innego rodzaju zasilania – jednokierunkowego od stabilnych źródeł wytwórczych (źródeł o sterowalnych i o stosunkowo stabilnym poziomie mocy generacji) w kierunku odbiorców. Pojawiające się nowego typu źródła OZE charakteryzują się dużą zmiennością, uzależnioną od czynników atmosferycznych i naturalnych (w przypadku fotowoltaiki – dzień/noc) oraz zmieniają model zasilania rozproszonym geograficznie i mocowo charakterem swojej generacji mocy, co będzie wymagać nakładów dostosowujących sieci do tych nowych warunków i wyzwań.

W związku z tym, że w obecnej strukturze wytwarzania energii można zaobserwować wyraźną tendencję wzrostu mocy wytwórczych wytwarzanych z OZE, które wymagają przede wszystkim inwestycji w obrębie sieci elektroenergetycznych SN i WN, obserwuje się zwiększoną świadomość Operatorów Systemów Dystrybucyjnych w zakresie potrzeby i zakresu modernizacji infrastruktury przy jednoczesnym wprowadzeniu jej automatyzacji w zakresie ruchowym. Spółka nie może wykluczyć, że niedostateczny rozwój lub opóźnienia w tym zakresie (proces wymaga zwykle dopełnienia kwestii administracyjno-formalnych i technicznych) infrastruktury elektroenergetycznej w Polsce, w tym w szczególności w zakresie linii SN i WN, może utrudnić uzyskanie przez planowane elektrownie fotowoltaiczne i wiatrowe technicznych warunków przyłączenia do sieci, a tym samym negatywnie wpłynąć na liczbę nowych inwestycji w segmencie OZE.

Istnieje w związku z tym ryzyko, że brak dostatecznego poziomu rozwoju dystrybucyjnej infrastruktury elektroenergetycznej oraz wysoka awaryjności istniejących sieci energetycznych, które przekłada się na okresowe przerwy w odbiorze energii, mogą mieć negatywny wpływ na działalność Grupy, jej sytuację finansową oraz wyniki jej działalności.

### **Ryzyko wpływu wojny w Ukrainie na działalność i sytuację finansową Grupy**

Od końca lutego 2022 r. globalny rynek jest narażony na poważne zakłócenia, spowodowane atakiem Rosji na Ukrainę. Może to spowodować w szczególności:

- trudny do oceny wpływ na łańcuchy dostaw komponentów niezbędnych dla funkcjonowania Spółki;



- wpływ na dostęp do kadry pracowniczej rekrutowanej wśród osób pochodzących z Ukrainy, niezbędnej dla prawidłowej realizacji działalności operacyjnej Spółki
- zmienność kursów walutowych co może przełożyć się na pogorszenie rentowności Spółki

Wojna w Ukrainie spowodować może poważne zaburzenia koniunktury, które przełożyć się mogą na sytuację finansową Spółki.

## 8.2. Pozycje warunkowe

### Udzielenie wsparcia finansowego „letter of comfort”

Spółka udzieliła oświadczenia o możliwości udzielenia wsparcia finansowego „letter of comfort” dla spółki zależnej Columbus Energy Finance Sp. z o.o. bezterminowo.

### Udzielone Gwarancje, poręczenia, zastawy

Na dzień 31 grudnia 2021 r. wartość ustanowionych zastawów wynosi:

- na zapasach 7 mln. zł,
- na udziałach spółek Columbus JV1 Sp. z o.o., 79 502,43 tys. zł,
- wierzytelnościach z tytułu usług świadczonych w ramach Abonamentu na Słońce 14 000 tys. zł.
- wierzytelności pieniężne 15 000 tys. zł.

Na dzień 31 grudnia 2021 r. Columbus korzystał z gwarancji bankowych wystawionych przez:

- Bank Ochrony Środowiska S.A. na łączną kwotę 939 tys. zł, wystawionych w ramach umowy linii gwarancyjnej,
- Santander Bank Polska S.A. na kwoty 545,27 tys. euro i 163 tys. zł, wystawionych w ramach umowy o multiliniję.

Ponadto Jednostka Dominująca udzieliła poręczenia wekslowego 17 spółkom zależnym, realizującym projekty farm fotowoltaicznych, przy kredytach obrotowych przeznaczonych na finansowanie lub refinansowanie podatku VAT od wydatków inwestycyjnych udzielonych przez Bank Ochrony Środowiska S.A. Łączna kwota poręczonych kredytów na dzień 31.12.2021 wyniosła 11 713,34 tys. zł.

Spółka Columbus Elite S.A. udzieliła poręczenia cywilnego za spłatę zobowiązań Jednostki Dominującej z tytułu kredytu obrotowego udzielonego do kwoty 50 000,00 tys. zł.

W związku z emisją obligacji serii A, w New Energy Investments sp. z o.o. zostały ustanowione zastawy, o których spółka informowała w raporcie ESPI nr 66/2020. Na zabezpieczenie kredytu udzielonego dla spółki Columbus JV1 sp. z o.o. zostały ustanowione zastawy oraz poręczenie, o których Spółka informowała w raporcie ESPI nr 104/2021.

W dniu 18 marca 2022 r. Columbus wystawił dla jednej ze spółek powiązanych warunkową promesę udzielenia pożyczki pieniężnej w kwocie 23 600 000,00 zł, z przeznaczeniem na finansowanie Projektu realizowanego w ramach programu priorytetowego Narodowego Funduszu Ochrony Środowiska i Gospodarki Wodnej nr 3.3 "Sprawiedliwa transformacja Nowa Energia". Warunkiem udzielenia pożyczki jest m.in. przyznanie przez NFOŚiGW dofinansowania dla w/w Projektu.

### Sprawy sądowe

Spółka jest stroną pozwaną w postępowaniach sądowych, w których potencjalna łączna kwota roszczeń osób trzecich wynosi 161 tys. zł. Kwota została objęta rezerwami wykazanymi w bilansie na dzień 31 grudnia 2021 r.



### 8.3. Transakcje z podmiotami powiązаныmi

Transakcje z podmiotami powiązаныmi zawierane były na warunkach odpowiadających warunkom rynkowym.

#### Sprzedaż usług do podmiotów powiązanych i zakup usług od podmiotów powiązanych

	Sprzedaż usług		Zakup usług	
	Okres zakończony 31.12.2021	Okres zakończony 31.12.2020	Okres zakończony 31.12.2021	Okres zakończony 31.12.2020
<b>JEDNOSTKI STOWARZYSZONE I WSPÓLNE PRZEDSIĘWZIĘCIA</b>				
Saule S.A	18,16	0,00	660,00	40,00
<b>Sprzedaż usług</b>				
	Okres zakończony 31.12.2021	Okres zakończony 31.12.2020	Okres zakończony 31.12.2021	Okres zakończony 31.12.2020
<b>POZOSTAŁE JEDNOSTKI POWIĄZANE</b>				
Gemstone S.A	2,10	0,00	2,00	28,00
Gemstone Alternatywna Spółka Inwestycyjna S.A.	2,73	0,20	0,00	0,00
Inven Group Sp. z o.o.	54,00	40,50	120,00	111,72
Nalęcz Sp. z o.o.	19,38	0,00	0,85	1,19
Nexity Global S.A.	259,52	40,80	11,72	0,00
Module Technologies S.A.	0,00	0,00	0,00	15,00
Fundacja Carbon Footprint	1,46	5,20	72,15	0,00
JR Holding S.A.	5,28	4,07	0,00	0,00
Moniuszki 7 Sp. z o.o.	0,00	3,02	0,00	0,00
Nexity Sp. z o.o	40,81	14,52	275,36	0,00

#### Należności i zobowiązania – podmioty powiązane

	Należności od podmiotów powiązanych		Zobowiązania na rzecz podmiotów powiązanych	
	Okres zakończony 31.12.2021	Okres zakończony 31.12.2020	Okres zakończony 31.12.2021	Okres zakończony 31.12.2020
<b>JEDNOSTKI STOWARZYSZONE I WSPÓLNE PRZEDSIĘWZIĘCIA</b>				
Smile Energy S.A	0,00	3,06	0,00	0,00
<b>Należności od podmiotów powiązanych</b>				
	Okres zakończony 31.12.2021	Okres zakończony 31.12.2020	Okres zakończony 31.12.2021	Okres zakończony 31.12.2020
<b>POZOSTAŁE JEDNOSTKI POWIĄZANE</b>				
Fundacja Carbon Footprint	0,12	2,42	0,00	0,00
Gemstone Alternatywna Spółka Inwestycyjna S.A.	0,52	0,24	0,00	2,43
Inven Group Sp. z o.o.	0,00	0,00	6,77	4,53
JR Holding S.A.	6,49	0,00	0,00	0,00



Nalęcz Sp. z o.o.	3,28	0,00	0,00	0,00
Nexity Global S.A.	271,92	8,36	0,00	0,00
Nexity Sp. z o.o.	46,79	3,92	0,00	0,00
Nexity V2X Sp. z o.o.	0,37	0,00	0,00	0,00

### Pożyczki otrzymane od podmiotów powiązanych

	Okres zakończony 31.12.2021	Okres zakończony 31.12.2020
<b>Znaczący inwestor:</b>		
Pożyczka od Gemstone S.A.	0,00	10 107,11
Pożyczka od January Ciszewski	0,00	7 588,12
Pożyczka od Iwona Ciszewska-Kura	0,00	283,36
<b>Rada Nadzorcza:</b>		
Pożyczka od Marek Sobieski	6 590,30	10 011,94
Pożyczka od Jerzy Ogłoszka	0,00	4 570,23
Pożyczka od Piotr Kurczewski	0,00	12 134,22
Pożyczka od Medisantus Sp. z o.o.	8 762,08	8 306,08
Pożyczka od DC24 ASI Sp. z o.o.	128 343,76	80 000,00
<b>Zarząd:</b>		
Pożyczka od Polsyntes Sp. z o.o.	0,00	1 405,05

### Pożyczki udzielone podmiotom powiązanym

	Okres zakończony 31.12.2021	Okres zakończony 31.12.2020
<b>Jednostki stowarzyszone, wspólne przedsięwzięcia i podmioty powiązane</b>		
Nexity Global S.A. (dawniej Everest Investments S.A.)	2 295,47	2 976,27
Nexity Sp. z o.o.	409,24	0,00
Columbus&F army	1 330,57	223,93

### Obligacje wyemitowane dla podmiotów powiązanych

	Okres zakończony 31.12.2021	Okres zakończony 31.12.2020
<b>Emisja obligacji</b>		
Gemstone S.A.	0,00	1 010,62
Janusz Sterna	0,00	505,31
Marek Sobieski i Małgorzata Lal-Sobieska	0,00	1 010,62
Piotr Kurczewski	0,00	3 890,93



# Śródroczne skrócone jednostkowe sprawozdanie finansowe

## Śródroczne skrócone jednostkowe sprawozdanie z całkowitych dochodów

	01.01-31.12.2021	01.09-31.12.2021	01.01-31.12.2020 Zaktualizowane	01.09-31.12.2020 Zaktualizowane
<b>Działalność kontynuowana</b>				
Przychody ze sprzedaży	708 270,71	193 513,39	651 133,21	185 431,83
Pozostałe przychody	17 055,85	-1 349,41	9 358,10	5 492,73
<b>Razem przychody z działalności operacyjnej</b>	<b>725 326,56</b>	<b>192 163,98</b>	<b>660 491,31</b>	<b>190 924,56</b>
Amortyzacja	- 8 810,67	- 2 628,08	-4 626,66	-1 766,06
Zużycie surowców i materiałów	- 335 621,67	-96 319,44	-283 740,72	-81 920,55
Usługi obce	-265 509,55	-72 865,85	-237 004,32	-71 571,55
Koszty świadczeń pracowniczych	- 80 842,60	-31 669,97	-25 233,53	-14 497,12
Podatki i opłaty	- 4 950,29	-3 217,19	-3 011,18	-2 706,59
Pozostałe koszty rodzajowe	- 11 411,02	-3 303,71	-8 346,11	-3 711,79
Wartość sprzedanych towarów i materiałów	-12 670,49	-4 873,63	-12 759,47	-1 355,60
Pozostałe koszty	-5 140,95	-2 705,32	-4 643,92	-1 465,34
<b>Zysk (strata) na działalności operacyjnej</b>	<b>369,33</b>	<b>-25 419,15</b>	<b>81 125,40</b>	<b>11 930,55</b>
Zysk ze zbycia udziałów	1100,69	0,00	0,00	0,00
Koszty finansowe	- 13 384,14	-5 082,24	-9 650,70	-2 827,96
<b>Zysk (strata) przed opodatkowaniem</b>	<b>-11 914,13</b>	<b>-30 501,40</b>	<b>71 474,70</b>	<b>9 102,59</b>
Podatek dochodowy	- 2 507,45	-6 308,26	13 440,48	-328,67
Zysk (strata) netto z działalności kontynuowanej	-9 406,68	-24 193,14	58 034,22	9 431,26
<b>ZYSK (STRATA) NETTO</b>	<b>- 9 406,68</b>	<b>-24 193,14</b>	<b>58 034,22</b>	<b>9 431,26</b>
<b>Zysk (strata) netto przypadająca:</b>	<b>- 9 406,68</b>	<b>-24 193,14</b>	<b>58 034,22</b>	<b>9 431,26</b>
<b>Pozostałe całkowite dochody</b>	<b>- 9 406,68</b>	<b>-24 193,14</b>	<b>58 034,22</b>	<b>9 431,26</b>
<b>Zysk (strata) na akcję (w zł/gr na jedną akcję)</b>	<b>-0,14</b>	<b>0,22</b>	<b>1,43</b>	<b>1,20</b>

## Śródroczne skrócone jednostkowe sprawozdanie z sytuacji finansowej

AKTYWA	31.12.2021	31.12.2020 zaktualizowane
<b>Aktywa trwałe</b>		
Rzeczowe aktywa trwałe	2 808,18	1 943,98
Aktywa z tytułu prawa do użytkowania	25 008,45	18 526,76
Wartość firmy	3 833,36	3 833,36
Pozostałe aktywa niematerialne	1 789,42	33,54



Inwestycje w jednostkach stowarzyszonych i zależnych	226 281,63	160 725,04
Należności z tytułu leasingu długoterminowego	0,00	0,00
Aktywa z tytułu podatku odroczonego	3 562,09	0,00
Pozostałe aktywa	347,66	376,75
Udzielone pożyczki	161 799,81	33 066,61
<b>Aktywa trwale razem</b>	<b>425 430,60</b>	<b>218 506,04</b>
<b>Aktywa obrotowe</b>		
Zapasy	182 255,82	119 960,80
Należności z tytułu dostaw i usług oraz pozostałe należności	129 746,76	93 748,62
Pozostałe aktywa finansowe	74,80	74,80
Należności z tytułu podatku dochodowego	3 345,99	0,00
Środki pieniężne i ich ekwiwalenty	22 718,10	40 804,07
<b>Aktywa obrotowe razem</b>	<b>338 141,48</b>	<b>255 162,66</b>
<b>Aktywa razem</b>	<b>763 572,09</b>	<b>473 668,71</b>

<b>PASYWA</b>	<b>31.12.2021</b>	<b>31.12.2020 zaktualizowane</b>
<b>KAPITAŁ WŁASNY I ZOBOWIĄZANIA</b>		
<b>KAPITAŁ WŁASNY</b>		
Wyemitowany kapitał akcyjny	129 982,20	76 506,97
Akcje własne	0,00	0,00
Kapitał rezerwowy	21 034,45	-55 050,14
Zyski zatrzymane	1 230,54	72 300,04
Udziały niekontrolujące	0,00	0,00
<b>KAPITAŁ WŁASNY RAZEM</b>	<b>152 247,19</b>	<b>93 756,87</b>
<b>Zobowiązania długoterminowe</b>		
Rezerwa z tytułu podatku odroczonego	<b>0,00</b>	229,75
Kredyty i pożyczki	97 093,33	105 254,31
Zobowiązania z tytułu emisji dłużnych papierów wartościowych	60 000,00	27,02
Zobowiązania z tytułu świadczeń pracowniczych	37,07	11 767,51
Zobowiązania z tytułu leasingu	16 929,64	11 767,51
<b>Zobowiązania długoterminowe razem</b>	<b>174 060,05</b>	<b>117 278,58</b>
Zobowiązania z tytułu dostaw i usług	65 494,24	66 340,93
Zobowiązania z tytułu emisji dłużnych papierów wartościowych	1 287,45	7 962,17
Krótkoterminowe pożyczki i kredyty bankowe	198 810,13	80 292,22
Bieżący podatek dochodowy	0,00	13 650,23
Zobowiązania z tytułu świadczeń pracowniczych	5 817,93	2 921,82
Zobowiązania z tytułu leasingu	9 215,18	6 476,30
Zaliczki od kontrahentów	57 381,48	26 595,28





Zobowiązania kontraktowe z niezakończonych świadczeń	76 988,77	27 559,87
Pozostałe zobowiązania	22 269,67	30 834,45
<b>Zobowiązania krótkoterminowe razem</b>	<b>437 264,85</b>	<b>262 633,27</b>
<b>ZOBOWIĄZANIA RAZEM</b>	<b>611 324,90</b>	<b>379 911,85</b>
<b>PASYWA RAZEM</b>	<b>763 572,09</b>	<b>473 668,72</b>

## Śródroczne skrócone jednostkowe sprawozdanie ze zmian w kapitale własnym

	Kapitał podstawowy	Kapitał rezerwowy	Zyski zatrzymane	Udziały niekontrolujące	Razem
<b>STAN NA 01 STYCZNIA 2020</b>	<b>76 506,97</b>	<b>-40 083,67</b>	<b>-2 777,55</b>	<b>0,00</b>	<b>33 645,75</b>
podział wyniku za 2019 rok	0,00	0,00	0,00	0,00	0,00
emisja akcji	0,00	0,00	0,00	0,00	0,00
korekta wartości firmy	0,00	0,00	0,00	0,00	0,00
konwersja pożyczek i obligacji	0,00	-15 645,90	0,00	0,00	-15 645,90
program motywacyjny dla pracowników	0,00	679,43	0,00	0,00	679,43
nabycie jednostek zależnych	0,00	0,00	0,00	0,00	0,00
zysk zatrzymane	0,00	0,00	17 043,37	0,00	17 043,37
pozostałe	0,00	0,00	0,00	0,00	0,00
zysk /(strata) netto	0,00	0,00	58 034,22	0,00	58 034,22
<b>STAN NA 31 Grudnia 2020 * zaktualizowany</b>	<b>76 506,97</b>	<b>-55 050,14</b>	<b>72 300,04</b>	<b>0,00</b>	<b>93 756,87</b>
<b>STAN NA 01 STYCZNIA 2021</b>	<b>76 506,97</b>	<b>-55 050,14</b>	<b>72 300,04</b>	<b>0,00</b>	<b>93 756,87</b>
niepodzielony wynik za 2020 rok					
podział wyniku za 2020 rok	0,00	61 662,82	-61 662,82	0,00	0,00
emisja akcji	35 520,23	9 230,77	0,00	0,00	44 751,00
korekta wartości firmy	0,00	0,00	0,00	0,00	0,00
konwersja pożyczek i obligacji	0,00	-4 300,88	0,00	0,00	-4 300,88
realizacja programu motywacyjnego	17 955,00	9 491,86	0,00	0,00	27 446,86
wykup udziałów mniejszościowych	0,00	0,00	0,00	0,00	0,00
nabycie jednostek zależnych	0,00	0,00	0,00	0,00	0,00
pozostałe	0,00	0,00	0,00	0,00	0,00
zysk /(strata) netto	0,00	0,00	-9 406,68	0,00	-9 406,68
<b>STAN NA 31 Grudnia 2021</b>	<b>129 982,20</b>	<b>21 034,44</b>	<b>1 230,54</b>	<b>0,00</b>	<b>152 247,18</b>

## Śródroczne skrócone jednostkowe sprawozdanie z przepływów pieniężnych

	01.01.-31.12.2021	01.09.-31.12.2021	01.01.-31.12.2020 zaktualizowane	01.09.-31.12.2020 zaktualizowane
<b>PRZEPLÝWY PIENIĘŻNE Z DZIAŁALNOŚCI OPERACYJNEJ</b>				
Zysk/(strata) przed opodatkowaniem	-11 914,12	-30 501,39	79 354,02	16 981,91
Amortyzacja	8 810,67	2 628,08	4 626,66	1 766,06



Odsetki i udziały w zyskach	-5 541,25	-8 955,58	3 761,10	-107,90
Zysk/strata z udziałów z działalności inwestycyjnej	-34,50	-34,95	0,00	0,00
Zysk/strata z udziałów w jednostkach stowarzyszonych	-1 100,69	0,00	-3 864,00	-3 864,00
Zmiana stanu zobowiązań z tytułu świadczeń pracowniczych	2 933,18	377,94	2 422,22	1 688,93
Zmiana stanu zapasów	-62 295,02	-62 482,29	-69 247,32	-30 862,03
Zmiana stanu należności handlowych oraz pozostałych należności	-24 868,12	-7 252,10	-41 130,25	1 244,34
Zmiana stanu zobowiązań handlowych oraz pozostałych zobowiązań	79 673,04	58 253,79	55 146,52	13 405,54
Pozostałe przepływy	11 452,70	13 884,39	1 380,31	10,43
<b>Wpływy pieniężne z działalności operacyjnej</b>	<b>-2 884,12</b>	<b>-34 082,09</b>	<b>32 449,27</b>	<b>263,28</b>
Podatek dochodowy (zapłacony)/otrzymane zwroty	17 205,35	594,26	3 505,27	242,22
<b>PRZEPŁYWY PIENIĘŻNE NETTO Z DZIAŁALNOŚCI OPERACYJNEJ</b>	<b>-20 089,47</b>	<b>-34 676,35</b>	<b>28 943,98</b>	<b>263,28</b>
<b>PRZEPŁYWY PIENIĘŻNE Z DZIAŁALNOŚCI INWESTYCYJNEJ</b>				
Nabycie wartości niematerialnych	-3 341,38	-897,56	-1 140,48	-823,55
Udzielone pożyczki	-151 146,59	-23 002,90	-24 977,24	-11 576,79
Inwestycje w jednostkę stowarzyszoną i powiązanych	-88 362,84	-1 365,19	-142 879,04	-98 016,80
Wpływy ze sprzedaży udziałów i akcji	11 952,75	0,00	0,00	0,00
Odsetki otrzymane	75,71	6,18	71,94	71,94
Wpływy z tytułu spłaty pożyczek	26 034,59	4 576,26	11 289,69	11 289,69
Wpływy ze zbycia udziałów	103,75	56,95	0,00	0,00
Wpływy z dywidendy	3 200,00	3 200,00	0,00	0,00
<b>PRZEPŁYWY PIENIĘŻNE NETTO Z DZIAŁALNOŚCI INWESTYCYJNEJ</b>	<b>-201 484,00</b>	<b>-17 426,26</b>	<b>-157 635,12</b>	<b>-95 755,50</b>
<b>PRZEPŁYWY PIENIĘŻNE Z DZIAŁALNOŚCI FINANSOWEJ</b>				
Otrzymane kredyty i pożyczki	171 626,59	83 266,07	179 210,74	114 318,23
Spląty kredytów i pożyczek	-66 828,50	-12 356,50	-22 600,00	-17 229,05
Wpływy ze sprzedaży akcji własnych	62 760,81	0,00	0,00	0,00
Emisja dłużnych papierów wartościowych	60 000,00	0,00	0,00	0,00
Wykup dłużnych papierów wartościowych	-7 555,00	0,00	0,00	0,00
Płatności zobowiązań z tytułu umów leasingu finansowego	-6 739,29	-1 614,71	-4 991,10	-2 028,94
Splata odsetek	-9 777,09	-2 442,41	-1 413,00	-88,66
Inne wydatki finansowe	0,00	0,00	0,00	0,00
<b>PRZEPŁYWY PIENIĘŻNE NETTO Z DZIAŁALNOŚCI FINANSOWEJ</b>	<b>203 487,51</b>	<b>66 852,45</b>	<b>150 206,64</b>	<b>94 971,58</b>
<b>ZMIANA NETTO STANU ŚRODKÓW PIENIĘŻNYCH I ICH EKWIWALENTÓW</b>	<b>-18 085,96</b>	<b>14 749,84</b>	<b>21 515,50</b>	<b>-520,64</b>
Środki pieniężne i ich ekwiwalenty na początek okresu	40 804,07	7 968,27	19 588,57	41 324,71
Różnice kursowe z przeliczenia środków pieniężnych i ich ekwiwalentów	0,00	0,00	0,00	0,00
<b>ŚRODKI PIENIĘŻNE I ICH EKWIWALENTY NA KONIEC OKRESU</b>	<b>22 718,11</b>	<b>22 718,11</b>	<b>40 804,07</b>	<b>40 804,07</b>



## Informacje i objaśnienia do śródrocznego skróconego jednostkowego sprawozdania finansowego za I-IV kwartał 2021 r.

Zasady rachunkowości istotne dla przygotowania niniejszego jednostkowego skróconego śródrocznego sprawozdania finansowego zostały zawarte w informacjach i objaśnieniach do skonsolidowanego śródrocznego sprawozdania finansowego.

### KOREKTA BILANSU OTWARCIA

Sporządzając skonsolidowane sprawozdanie finansowe, Grupa zidentyfikowała błędy i dokonała korekt w stosunku do wcześniej opublikowanych skonsolidowanych sprawozdań finansowych Grupy. Ponadto wprowadziła pewne zmiany w zakresie reklasyfikacji pozycji oraz dokonała przeglądu ujawnień w celu ulepszenia prezentacji sprawozdania finansowego. Wszelkie poprawki błędów i zmiany w prezentacji zostały uznane retrospektywnie. Poniżej znajduje się podsumowanie korekt wartościowych i zmian prezentacyjnych ujętych w skonsolidowanym sprawozdaniu finansowym Grupy w stosunku do wcześniej opublikowanych ustawowych skonsolidowanych sprawozdań finansowych Grupy:

nr	Pozycja	Szczegółowy opis korekty
1	Zaksięgowane rezerwy na opłatę produktową	W latach 2017-2020 Columbus nie wniósł opłat z tytułu wprowadzania do obrotu sprzętu objętego opłatą produktową. Utworzona rezerwa dotyczy lat 2017 - 2020, z czego 1,7 mln dotyczy roku 2020. Od 2021 Spółka nie będzie już zobowiązana do ponoszenia tej opłaty, ponieważ zawarła umowę z Organizacją Odzysku BIOSYSTEM S.A. na wykonanie obowiązku odzysku oraz przygotowania do ponownego użycia i recyklingu sprzętu elektrycznego i elektronicznego oraz prowadzenia publicznych kampanii edukacyjnych. Spółka rozlicza z /organizacją Odzysku wynagrodzenie z tego tytułu.
2	Wyksięgowanie aktywów z tytułu anulowanych umów	W 2020 roku Spółka wprowadziła tzw. umowy dwu- etapowe. Pierwszy etap dotyczył wykonania projektu, drugi sprzedaży i montażu instalacji. Zgodnie z umową, w przypadku rezygnacji klienta z etapu drugiego - klient zobowiązany był do zapłaty za wykonany projekt. Spółka, zgodnie z MSSF 15 alokowała przychód na dwa świadczenia (projekt i montaż) i rozpoznała przychody z tytułu wykonanych projektów w 2020 roku. W 2021 roku UOKiK zakwestionował zapis umowy dotyczący zobowiązania klientów do zapłaty za etap pierwszy. W efekcie klienci, którzy zrezygnowali z realizacji etapu drugiego nie byli zobowiązani do zapłaty za etap pierwszy. W związku z powyższym skorygowano przychód doszacowany w 2020 roku.
3	Korekta dotycząca aktywowania odsetek związanych z nakładami na farmy w Columbus Energy	Korekta ta została wprowadzona do jednostkowego SF. Nie została jednak ujęta w skonsolidowanym SF.
4	Korekta wyceny umów leasingowych w SSF	Dokonano ponownej wyceny umów leasingowych, skutkiem czego znacznie obniżono wartość prawa do użytkowania i zobowiązań finansowych. Korekta ta jest wynikiem: 1. Weryfikacji umów w spółkach farmowych, gdzie nieprawidłowo rozpoznano PdU, w tym dla umów gdzie proces budowy farm się jeszcze nie rozpoczął - co zawyżyło liczbę wycenionych umów. 2. Zmieniono krańcową stopę leasingu z 3% na 5,08 % dla umów z 2020 roku i 6,66% dla umów z 2019 roku.
5	Zawiązanie rezerwy na naprawy gwarancyjne	Spółka utworzyła rezerwy na naprawy gwarancyjne.
6	Aktywowanie otrzymanego bonusu od zakupów na zapas	Spółka pod koniec 2020 roku otrzymała od swojego dostawcy bonus za zakupy. Bonus w całości ujęto jako zmniejszenie kosztów wykonanych usług. W korekcie oszacowano wartość bonusu przypadającą na niesprzedany zapas.
7	Korekta dotycząca wyceny bilansowej zobowiązań wobec kontrahenta	Dokonano prawidłowej wyceny po kursie średnim NBP na dzień 31.12.2020 roku, zobowiązanie powstało pod koniec roku 2020.
8	Korekta wyceny bilansowej zobowiązań w walucie obcej	Skorygowano wycenę zobowiązań handlowych po kursie bilansowym.



9	Korekta odpisu aktualizującego pożyczki	Zmieniono metodologię ustalania odpisów aktualizujących, co wpłynęło na zwiększenie odpisu aktualizującego pożyczki w spółce zależnej.
10	Rozliczenie połączenia Spółek w 2016 roku	Zmiana prezentacyjna rozliczenia połączenia Spółek w kapitałach.
11	Korekta kwoty wykupu udziałów mniejszościowych	Błędna interpretacja intencji sposobu rozliczenia umów nabycia Spółek w 2019 roku, w których CE obejmował 50% udziałów. Poprzednia interpretacja ceny miała wpływ na udziały mniejszości na koniec 2019 i ich rozliczenie w 2020 roku.
12	Korekta wyceny programu motywacyjnego	Spółka ogłosiła program motywacyjny w 2019 roku. Skutecznie poinformowano pracowników o liczbie przyznanych im akcji: część z nich przystąpiła do programu w roku 2020, zaś część w 2021. Skutkowało to nową wyceną programu motywacyjnego i znaczną korektą wyceny (ponad 9 mln) w 2021 roku i częścią w poprzednich latach.
13	Korekta wyceny udziałów	Spółka podpisała umowę na nabycie akcji Saule pod koniec 2020 roku. Zgodnie z umową płatność za akcje miała być dokonana w dwóch ratach. Kwota udziałów została błędnie zaniżona o zapłatę z 2021 roku.
14	Zmiana prezentacji "Abonamentu na Słońce"	Zmiana prezentacyjna należności z tytułu pożyczek udzielonych Klientom Columbus Energy Finance z pożyczek do pozostałych należności. Zmiana związana jest z prezentacją z punktu widzenia grupy tj. nie jako udzielone pożyczki, tylko jako pozostałe należności z odroczonym terminem płatności.
15	Podział "Abonamentu na Słońce" na część krótko- i długoterminową	Zmiana prezentacyjna podziału pożyczek udzielonych przez Columbus Energy Finance klientom na część krótko- i długoterminową.



	01.01 - 31.12.2020 dane opublikowane	Korekta 1	Korekta 2	Korekta 3	Korekta 4	Korekta 5	Korekta 6	Korekta 7	Korekta 8	Korekta 9	01.01 - 31.12.2020 dane po korekcie
Przychody ze sprzedaży	657 110		-3 632								653 478
Pozostałe przychody	12 698										12 698
<b>Razem przychody z działalności operacyjnej</b>	<b>669 809</b>	<b>0</b>	<b>-3 632</b>	<b>0</b>	<b>0</b>	<b>0</b>	<b>0</b>	<b>0</b>	<b>0</b>	<b>0</b>	<b>666 176</b>
Amortyzacja	-5 655			-7	240						-5 422
Zużycie surowców i materiałów	-278 051				662		-815				-278 203
Usługi obce	-222 300					-707					-223 007
Koszty świadczeń pracowniczych	-40 977										-40 977
Podatki i opłaty	-2 882	-2 154									-5 036
Pozostałe koszty rodzajowe	-8 606										-8 606
Wartość sprzedanych towarów i materiałów	-12 759										-12 759
Pozostałe koszty	-5 280									31	-5 249
<b>Zysk (strata) na działalności operacyjnej</b>	<b>93 299</b>	<b>-2 154</b>	<b>-3 632</b>	<b>-7</b>	<b>902</b>	<b>-707</b>	<b>-815</b>	<b>0</b>	<b>0</b>	<b>31</b>	<b>86 916</b>
Zysk ze zbycia udziałów	0										0
Koszty finansowe	-11 479	-51		1 339	-413			-520	-445		-11 569
Udział w zyskach jednostek stowarzyszonych i powiązanych	4 689										
<b>Zysk (strata) przed opodatkowaniem</b>	<b>86 508</b>	<b>-2 205</b>	<b>-3 632</b>	<b>1 332</b>	<b>489</b>	<b>-707</b>	<b>-815</b>	<b>-520</b>	<b>-445</b>	<b>31</b>	<b>75 347</b>
Podatek dochodowy	16 199	-409	-690	253		-134	-155	-99	-85		14 880
Zysk (strata) netto z działalności kontynuowanej	70 309	-1 796	-2 942	1 079	489	-573	-660	-421	-361	31	65 155
<b>ZYSK (STRATA) NETTO</b>	<b>70 309</b>	<b>-1 796</b>	<b>-2 942</b>	<b>1 079</b>	<b>489</b>	<b>-573</b>	<b>-660</b>	<b>-421</b>	<b>-361</b>	<b>31</b>	<b>65 155</b>
<b>Zysk (strata) netto przypadająca:</b>	<b>70 309</b>	<b>-1 796</b>	<b>-2 942</b>	<b>1 079</b>	<b>489</b>	<b>-573</b>	<b>-660</b>	<b>-421</b>	<b>-361</b>	<b>31</b>	<b>65 155</b>
Akcjonariuszom jednostki dominującej	70 517										65 363
Udziałom niedającym kontroli	-208										-208
<b>Pozostałe całkowite dochody</b>	<b>70 309</b>										<b>65 155</b>
<b>Pozostałe całkowite dochody netto razem</b>	<b>70 309</b>										<b>65 155</b>
<b>Zysk (strata) na akcję (w zł/gr na jedną akcję)</b>											
Z działalności kontynuowanej i zaniechanej:	0,00										0,00
Zwykły	1,74										1,61
Rozwodniony	1,06										0,99



AKTYWA	31.12.2020 dane opublikowane	Korekta 2	Korekta 3	Korekta 4	Korekta 6	Korekta 9	Korekta 11	Korekta 13	Korekta 14	Korekta 15	31.12.2020 po korekcie
Rzeczowe aktywa trwałe	241 395		1 332				928				243 655
Aktywa z tytułu prawa do użytkowania	47 378			-12 806							34 572
Wartość firmy	3 833										3 833
Pozostałe aktywa niematerialne	160										160
Inwestycje w jednostkach stowarzyszonych i zależnych	43 470							8 869			52 339
Należności z tytułu leasingu długoterminowego	0										0
Aktywa z tytułu podatku odroczonego	679					79					758
Pozostałe aktywa	2 031					-416			11 335	-824	12 126
Pozostałe aktywa finansowe	0										0
Udzielone pożyczki	14 578								-11 335		3 243
<b>Aktywa trwałe razem</b>	<b>353 525</b>	<b>0</b>	<b>1 332</b>	<b>-12 806</b>	<b>0</b>	<b>-337</b>	<b>928</b>	<b>8 869</b>	<b>0</b>	<b>-824</b>	<b>350 688</b>
Zapasy	79 118				-815						78 304
Należności z tytułu dostaw i usług oraz pozostałe należności	73 734	-3 632								824	70 926
Pozostałe aktywa finansowe	75										75
Należności z tytułu podatku dochodowego	340										340
Udzielone pożyczki krótkoterminowe	6 007										6 007
Należności z tytułu leasingu krótkoterminowego	0										0
Środki pieniężne i ich ekwiwalenty	131 604										131 604
Aktywa finansowe przeznaczone do obrotu	0										0
<b>Aktywa obrotowe razem</b>	<b>290 878</b>	<b>-3 632</b>	<b>0</b>	<b>0</b>	<b>-815</b>	<b>0</b>	<b>0</b>	<b>0</b>	<b>0</b>	<b>824</b>	<b>287 255</b>
<b>Aktywa razem</b>	<b>644 403</b>	<b>-3 632</b>	<b>1 332</b>	<b>-12 806</b>	<b>-815</b>	<b>-337</b>	<b>928</b>	<b>8 869</b>	<b>0</b>	<b>0</b>	<b>637 943</b>



PASYWA	31.12.2020 dane opublikowane	Korekta 1	Korekta 2	Korekta 3	Korekta 4	Korekta 5	Korekta 6	Korekta 7	Korekta 8	Korekta 9	Korekta 10	Korekta 11	Korekta 12	Korekta 13	31.12.2020 dane po korekcie
Wyemitowany kapitał akcyjny	76 507														76 507
Akcje własne	0														0
Kapitał rezerwowy	-37 213										-17 700		-138		-55 050
Zyski zatrzymane	63 345	-2 425	-2 942	1 079	470	-813	-660	-421	-361	-337	17 700	928	138		75 702
Udziały niekontrolujące	0														0
<b>KAPITAŁ WŁASNY RAZEM</b>	<b>102 640</b>	<b>-2 425</b>	<b>-2 942</b>	<b>1 079</b>	<b>470</b>	<b>-813</b>	<b>-660</b>	<b>-421</b>	<b>-361</b>	<b>-337</b>	<b>0</b>	<b>928</b>	<b>0</b>	<b>0</b>	<b>97 159</b>
Rezerwa z tytułu podatku odroczonego	2 055	-546	-690	253		-191	-155	-99	-85						543
Kredyty i pożyczki	109 260														109 260
Zobowiązania z tytułu emisji dłużnych papierów wartościowych	71 469														71 469
Zobowiązania z tytułu świadczeń pracowniczych	52														52
Zobowiązania z tytułu leasingu	40 868				-13 189										27 679
Pozostałe zobowiązania															0
<b>Zobowiązania długoterminowe razem</b>	<b>223 705</b>	<b>-546</b>	<b>-690</b>	<b>253</b>	<b>-13 189</b>	<b>-191</b>	<b>-155</b>	<b>-99</b>	<b>-85</b>	<b>0</b>	<b>0</b>	<b>0</b>	<b>0</b>	<b>0</b>	<b>209 004</b>
Zobowiązania z tytułu dostaw i usług	63 929							445							64 374
Zobowiązania z tytułu emisji dłużnych papierów wartościowych	10 951														10 951
Krótkoterminowe pożyczki i kredyty bankowe	166 956														166 956
Bieżący podatek dochodowy	13 842														13 842
Zobowiązania z tytułu świadczeń pracowniczych	4 301														4 301
Zobowiązania z tytułu leasingu	6 893				-87										6 806
Zaliczki od kontrahentów	29 618														29 618
Zobowiązania kontraktowe z niezakończonych świadczeń	0														0
Pozostałe zobowiązania	21 568	2 971				1 004		520						8 869	34 933
<b>Zobowiązania krótkoterminowe razem</b>	<b>318 058</b>	<b>2 971</b>	<b>0</b>	<b>0</b>	<b>-87</b>	<b>1 004</b>	<b>0</b>	<b>965</b>	<b>0</b>	<b>0</b>	<b>0</b>	<b>0</b>	<b>0</b>	<b>8 869</b>	<b>331 780</b>
<b>ZOBOWIĄZANIA RAZEM</b>	<b>541 763</b>	<b>2 425</b>	<b>-690</b>	<b>253</b>	<b>-13 276</b>	<b>813</b>	<b>-155</b>	<b>866</b>	<b>-85</b>	<b>0</b>	<b>0</b>	<b>0</b>	<b>0</b>	<b>8 869</b>	<b>540 784</b>
<b>PASYWA RAZEM</b>	<b>644 403</b>	<b>0</b>	<b>-3 632</b>	<b>1 332</b>	<b>-12 806</b>	<b>0</b>	<b>-815</b>	<b>445</b>	<b>-445</b>	<b>-337</b>	<b>0</b>	<b>928</b>	<b>0</b>	<b>8 869</b>	<b>637 943</b>



## Zdarzenia istotnie wpływające na działalność emitenta w I-IV kwartał 2021 r. i ocena uzyskanych efektów:

### Otrzymanie od Piotra Kurczewskiego zawiadomienia w sprawie żądania konwersji na akcje nowej emisji

W dniu 7 stycznia 2021 r. Zarząd Spółki otrzymał od Piotra Kurczewskiego zawiadomienie w sprawie żądania konwersji na akcje nowej emisji - udzielonej Spółce pożyczki, objętych obligacji i realizacji podwyższenia kapitału zakładowego w ramach emisji menedżerskiej. Inwestor w Zawiadomieniu zażądał wykonania czynności wynikających z Umowy: czynności prowadzących do podwyższenia kapitału zakładowego Spółki, w celu zapewnienia możliwości objęcia przez Inwestora łącznie 9 233 542 nowych akcji Spółki.

### Zawarcie Aneksu nr 3 do umowy inwestycyjnej

W dniu 8 stycznia 2021 r., na podstawie Aneksu nr 3, zmieniona została w szczególności data transakcji wskazanej w Umowie, polegającej w szczególności na podwyższeniu kapitału zakładowego Spółki z wyłączeniem prawa poboru i objęciu przez Inwestora 2 902 000 nowych akcji Spółki, które były do zaoferowania przez Spółkę Inwestorowi jako akcje nowej emisji i zostaną wyemitowane przez Spółkę w ramach programu menedżerskiego, realizowanego na zasadzie kapitału docelowego, na podstawie uchwały Walnego Zgromadzenia Spółki z dnia 7 czerwca 2019 r. na nowy termin, przypadający do dnia 20 lutego 2021 r., a najpóźniej w dniu 20 lutego 2021 r.

### Zawarcie między głównymi akcjonariuszami Aneksu nr 2 do umowy tag along i lock up

W dniu 8 stycznia 2021 r., na podstawie Aneksu nr 2, wydłużony został okres obowiązywania zobowiązania lock up - do dnia 31 marca 2022 r. oraz strony potwierdziły, że począwszy od dnia zawarcia Umowy definicja terminu Akcji na podstawie Umowy powinna być odczytywana i stosowana w ten sposób, że Akcje oznaczają wszystkie akcje wyemitowane przez Spółkę przysługujące stronie Umowy lub podmiotowi stowarzyszonemu Strony Umowy w dacie Umowy lub nabyte lub objęte przez Stronę Umowy lub podmiot stowarzyszony Strony Umowy po dacie Umowy. Zobowiązaniem lock up wynikającym z Umowy objęci są następujący akcjonariusze Spółki tj.: GEMSTONE S.A., INVEN GROUP Sp. z o.o., JR HOLDING ASI S.A., KPM INVEST Sp. z o.o., pan Leszek Leńko, pan Marek Sobieski, pan Janusz Sterna, pan Piotr Kurczewski.

### Otrzymanie oświadczeń od inwestorów wyrażających intencje dokonania konwersji udzielonych Spółce pożyczek i objętych obligacji na akcje nowej emisji

W dniu 8 stycznia 2021 r. do Columbus wpłynęły następujące oświadczenia:

- oświadczenie pana Jerzego Ogłoszki, na podstawie którego wyraża intencję dokonania konwersji pożyczki w wysokości 2,5 mln zł udzielonej Columbus - na akcje nowej emisji Columbus;
- oświadczenie pana Marka Sobieskiego, na podstawie którego wyraża intencję dokonania konwersji pożyczki w wysokości 2 mln zł udzielonej Columbus – na akcje nowej emisji Columbus;
- oświadczenie pana Januarego Ciszewskiego, na podstawie którego wyraża intencję dokonania konwersji pożyczki w wysokości 7 092 tys. zł udzielonej Columbus - na akcje nowej emisji Columbus;
- oświadczenie spółki Gemstone S.A., na podstawie którego wyraża intencję dokonania konwersji pożyczki w wysokości 9 819 tys. zł udzielonej Columbus - na akcje nowej emisji Columbus;
- oświadczenie spółki Polsyntes Sp. z o.o. na podstawie którego wyraża intencję dokonania konwersji pożyczki w wysokości 1 365 tys. zł udzielonej Columbus - na akcje nowej emisji Columbus;
- oświadczenia wszystkich obligatariuszy, którzy objęli obligacje serii E, na podstawie których wyrazili intencję do wykonania prawa konwersji posiadanych przez nich obligacji serii E na akcje nowej emisji.

### Działania, które Spółka zamierza podjąć w celu finalizacji Umowy Inwestycyjnej, zawartych umów pożyczek oraz realizacji Programu Managerskiego





W związku ze złożeniem oświadczeń w dniu 8 stycznia 2021 r. przez pana Jerzego Ogłoszkę, pana Marka Sobieskiego, pana Januarego Ciszewskiego, Gemstone S.A., Polsyntes Sp. z o.o., wszystkich obligatariuszy, którzy objęli obligacje serii E, Zarząd Columbus Energy S.A. podjął decyzję o rozpoczęciu działań zmierzających do wykonania konwersji, o których mowa w złożonych w Spółce zawiadomieniach i oświadczeniach. W szczególności podjęto decyzję o rozpoczęciu czynności zmierzających do przeprowadzenia podwyższenia kapitału zakładowego Spółki oraz zaoferowania pożyczkodawcom i obligatariuszom nowych akcji w kapitale zakładowym Spółki, a także zrealizowania Programu Managerskiego.

#### **Zawarcie umowy linii wielocelowej**

W dniu 13 stycznia 2021 r. Zarząd Columbus Energy S.A. zawarł z Bankiem Ochrony Środowiska S.A. umowę linii wielocelowej w kwocie 6 mln zł, z przeznaczeniem na finansowanie bieżącej działalności gospodarczej, tj. kosztów realizacji instalacji fotowoltaicznych, wynikających z umów zawartych przez Columbus, zarówno w ramach przeprowadzonych postępowań zamówień publicznych, jak i umów zawartych przez Columbus z partnerami biznesowymi spoza Grupy Kapitałowej Columbus. W dniu 12 kwietnia 2021, na wniosek Columbus, zawarta w dniu 13 stycznia 2021 umowa linii wielocelowej w kwocie 6 mln zł, została rozwiązana.

#### **Zawarcie Aneksu nr 4 do Umowy inwestycyjnej**

W dniu 14 stycznia 2021 r. został zawarty Aneks nr 4 do Umowy, tj. o złożeniu podpisów przez wszystkie Strony Umowy. Na podstawie Aneksu nr 4: 1 - wprowadzone zostały zmiany co do sposobu i terminów realizacji uprawnień stron Umowy innych niż Spółka w zakresie złożonych przez Inwestorów oświadczeń w sprawie konwersji na nowe akcje Spółki posiadanych przez Inwestorów obligacji Spółki serii E o wartości nominalnej 1 000,00 zł każda oraz pożyczek udzielonych Spółce przez Inwestorów na łączną kwotę 30 000 000 zł; 2 - w odniesieniu do Akcji, jakie mają zostać wyemitowane w ramach realizacji przyjętego w Spółce Programu Managerskiego.

#### **Zawarcie umowy o współpracy z Nexity Global S.A.**

W dniu 28 stycznia 2021 r. Zarząd Columbus Energy S.A. zawarł z Nexity Global S.A. umowę o współpracy. Przedmiotem Umowy jest długoterminowa współpraca Columbus i Nexity dotycząca tworzenia, rozwoju i aktualizacji wspólnej oferty produktów lub usług Stron, adresowanej do klientów, a w szczególności klientów Columbus, obejmującej sprzedaż lub udostępnianie produktów lub usług Columbus w uzgodnionych modelach współpracy z produktami lub usługami Nexity oraz wsparcia w zakresie usług świadczonych przez Nexity na rzecz klientów Columbus. W obszarze elektromobilności współpraca Columbus i Nexity będzie dotyczyła produktów i usług odnoszących się zarówno do ogólnodostępnych stacji ładowania, jak i prywatnych stacji ładowania.

#### **Zawarcie warunkowej umowy nabycia 100% udziałów w Vortex Energy – Obrót Sp. z o.o.**

Zarząd Columbus Energy S.A. w dniu 2 lutego 2021 r. zawarł warunkową umowę nabycia 1 700 udziałów w kapitale zakładowym Vortex Energy – Obrót Sp. z o.o., reprezentujących 100% kapitału zakładowego Vortex, uprawniających do 100% głosów na zgromadzeniu wspólników tej spółki. Zawarcie Umowy miało skutek umowy warunkowej i zgodnie z jej postanowieniami Udziały oraz prawa z nich wynikające miały przejść ze Sprzedającego na Columbus w dacie spełnienia warunku zawieszającego, tj. wydania bezwarunkowej zgody Prezesa Urzędu Ochrony Konkurencji i Konsumentów na dokonanie koncentracji polegającej na nabyciu 100% Udziałów przez Columbus. W dniu 26 kwietnia 2021 r. Columbus otrzymał informację o wydaniu przez Prezesa Urzędu Ochrony Konkurencji i Konsumentów pozytywnej decyzji w sprawie wyrażenia zgody na nabycie przez Columbus 1 700 udziałów w kapitale zakładowym Vortex Energy - Obrót Sp. z o.o. o wartości nominalnej 500,00 zł każdy udział oraz o łącznej wartości nominalnej 850 000,00 zł, reprezentujących 100% kapitału zakładowego Vortex, uprawniających do 100% głosów na zgromadzeniu wspólników tej spółki. Tym samym spełniony został warunek zawieszający postanowienia warunkowej umowy nabycia Udziałów, czego konsekwencją jest przejście własności Udziałów na Columbus. Cena nabycia Udziałów w kwocie 1 698 249,00 zł została już przez Columbus uiszczona.

#### **Zawarcie umowy nabycia przez spółkę zależną Columbus JV-5 Sp. z o.o. 100% udziałów w 5 spółkach realizujących przedsięwzięcia farm fotowoltaicznych o łącznej mocy 4,64 MW**



W dniu 5 lutego 2021 r. spółka zależna Columbus Energy S.A., tj. Columbus JV-5 Sp. z o.o., zawarła umowę, na podstawie której nabyła 100% udziałów w 5 spółkach celowych, realizujących projekty farm fotowoltaicznych o łącznej mocy 4,64 MW. Przejście tytułu prawnego do Udziałów nastąpiło w dniu podpisania Umowy. Spółki Projektowe posiadają warunki przyłączeniowe, prawomocne pozwolenia na budowę instalacji fotowoltaicznych oraz wszelkie inne uzgodnienia, zatwierdzenia, zgody, postanowienia i decyzje administracyjne niezbędne dla realizacji Projektów. Cena nabycia Udziałów wszystkich Spółek Projektowych wynosi łącznie 3 512 274,34 zł, zapłacona poprzez potrącenie wzajemnych wierzytelności wynikających z zawartej pomiędzy Columbus Energy Finance Sp. z o.o. a podmiotem zależnym od Sprzedającego umowy pożyczki z dnia 2 grudnia 2020 r., której łączna kwota na dzień zawarcia Umowy wynosi 6 120 328,77 zł.

#### **Podjęcie przez Zarząd Spółki decyzji o podwyższeniu kapitału zakładowego Spółki w granicach kapitału docelowego**

W dniu 10 lutego 2021 r. Zarząd Spółki podjął uchwałę w formie aktu notarialnego w sprawie podwyższenia kapitału zakładowego Spółki w granicach kapitału docelowego w drodze emisji nowych akcji serii E w ramach subskrypcji prywatnej, wyłączenia w całości prawa poboru dotychczasowych akcjonariuszy, zmiany Statutu Spółki oraz ubiegania się o wprowadzenie akcji serii E do obrotu zorganizowanego. Na mocy Uchwały Zarząd Spółki postanowił podwyższyć kapitał zakładowy o kwotę nie mniejszą niż 5 484 780 zł i nie wyższą niż 17 955 000 zł w drodze emisji nie mniej niż 2 902 000 i nie więcej niż 9 500 000 akcji zwykłych na okaziciela serii E o wartości nominalnej 1,89 zł każda.

#### **Zawarcie umów nabycia obligacji w celu umorzenia oraz zawarcie umów objęcia akcji serii B Spółki**

W dniu 10 lutego 2021 r. Zarząd zawarł z: panem Piotrem Kurczewskim, spółką Gemstone S.A., panem Januszem Sterna, panem Markiem Sobieskim, panem Jerzym Ogłoszką, umowy nabycia obligacji imiennych serii E o wartości nominalnej 1 000,00 zł każda obligacja, wyemitowanych w dniu 21 stycznia 2019 r., na podstawie uchwały zarządu Emitenta nr 1/01/2019. Obligacje zostały nabyte w celu umorzenia. Umowy Nabycia zostały zawarte, w związku z wpływieniem w dniu 7 stycznia 2021 r. zawiadomienia w sprawie konwersji na nowe akcji spółki Obligacji od Inwestora, a także złożeniem oświadczeń o Konwersji otrzymanych w dniu 8 stycznia 2021 r. od wszystkich pozostałych obligatariuszy, a także biorąc pod uwagę fakt zawarcia umowy lock-up pomiędzy większościami akcjonariuszami Spółki oraz w wykonaniu postanowień umowy inwestycyjnej i umowy akcjonariuszy zawartej w dniu 8 października 2019 r.

#### **Zawarcie porozumień do umów pożyczek oraz zawarcie umów objęcia akcji serii C i D Spółki**

W dniu 10 lutego 2021 r. Zarząd Spółki zawarł porozumienia do następujących umów: umowy pożyczki zawartej z panem Markiem Sobieskim, umowy pożyczki zawartej z panem Jerzym Ogłoszką z dnia 30 października 2018 r. i umowy pożyczki zawartej z panem Jerzym Ogłoszką z dnia 15 maja 2019 r., umowy pożyczki zawartej z panem Piotrem Kurczewskim, umowy pożyczki zawartej z panem Januarym Ciszewskim, spółką Gemstone S.A., spółką Polsyntes Sp.z o.o. Porozumienia zostały zawarte, w związku ze złożeniem oświadczeń w sprawie konwersji na nowe akcji spółki Pożyczek udzielonych Spółce, a także złożeniem w dniu 31 grudnia 2020 r. zawiadomienia o Konwersji przez Jerzego Ogłoszkę oraz wpływieniem w dniu 7 stycznia 2021 r. zawiadomienia o Konwersji od pana Piotra Kurczewskiego, biorąc pod uwagę fakt zawarcia umowy lock-up pomiędzy większościami akcjonariuszami Spółki, oraz działając na podstawie i w wykonaniu postanowień umowy inwestycyjnej i umowy akcjonariuszy zawartej w dniu 8 października 2019 r., w tym w szczególności postanowienia Umowy w brzmieniu nadanym Aneksem nr 4 z dnia 14 stycznia 2021 r.

#### **Realizacja Programu Motywacyjnego, w tym przyjęcie regulaminu, zawarcie umów uczestnictwa w Programie Motywacyjnym i umów objęcia akcji serii E**

W dniu 10 lutego 2021 r. Rada Nadzorcza Spółki, biorąc pod uwagę: postanowienia §1 lit. c uchwały nr 10/06/2016 Zwyczajnego Walnego Zgromadzenia Spółki z dnia 30 czerwca 2016 r. w sprawie ustalenia programu motywacyjnego dla pracowników i współpracowników zgodnie z przyjętym planem połączenia, ziszczenie się warunków ekonomicznych Programu Motywacyjnego określonych w §1 Uchwały - przyjęła Regulamin Programu Motywacyjnego określający szczegółowe zasady realizacji Programu Motywacyjnego.



### **Powołanie Członka Rady Nadzorczej**

W dniu 10 lutego 2021 r. Nadzwyczajne Walne Zgromadzenie Spółki uchwałą powołało do składu Rady Nadzorczej pana Marcina Dobraszkiwicza. Uchwała weszła w życie z chwilą podjęcia.

### **Umorzenie Obligacji serii E**

W dniu 15 lutego 2021 r. Zarząd Columbus Energy S.A. w związku z nabyciem w celu umorzenia, na podstawie art. 76 ustawy z dnia 15 stycznia 2015 r. o obligacjach w zw. z art. 3531 ustawy z dnia 23 kwietnia 1964 r. Kodeks cywilny, przez Spółkę od obligatariuszy 7 555 obligacji imiennych serii E o wartości nominalnej 1 000,00 zł (jeden tysiąc 00/100 złotych) każda obligacja tj. wszystkich obligacji serii E wyemitowanych w trybie emisji prywatnej przez Emitenta na podstawie uchwały zarządu Emitenta nr 1/01/2019 („Obligacje”) – wszystkie Obligacje zostały umorzone. Umorzenie Obligacji powoduje definitywne wygaśnięcie wszelkich praw i obowiązków wynikających z Obligacji.

### **Wyrażenie zgody przez Columbus Energy na udzielenie przez Saule S.A. licencji dystrybucyjnej oraz licencji produkcyjno-dystrybucyjnej produktu w postaci lameli łamaczy światła**

W dniu 15 lutego 2021 r., w związku z zapisami umowy inwestycyjnej zawartej z Columbus, Saule S.A. zwróciło się do Columbus z zawiadomieniem formalnym o zamiarze udzielenia licencji produktowej, na co Columbus wyraził zgodę dwóm różnym podmiotom, tj.: a) Podmiotowi 1 który jest z jednym z liderów rynku zarządzania nieruchomościami w Europie, wyłącznej licencji dystrybucyjnej produktu lameli - łamaczy światła z perowskitem; licencja dotyczy terytorium 11 krajów europejskich; Podmiot 1 złożył ofertę zaakceptowaną przez Saule na 4,35 mln euro za udzielenie licencji; okres trwania licencji 5 lat; Podmiot 1 ma możliwość udzielania sublicencji za zgodą Saule; b) Podmiotowi 2, który jest liderem światowym automatyki dla budownictwa, wyłącznej licencji produkcyjno-dystrybucyjnej produktu lameli - łamaczy światła z perowskitem; licencja dotyczy 24 krajów europejskich; Podmiot 2 złożył ofertę zaakceptowaną przez Saule na 8,0 mln euro za udzielenie licencji; okres trwania licencji 5 lat; Podmiot 2 ma możliwość udzielania sublicencji za zgodą Saule.

### **Zawarcie umów nabycia przez spółki wchodzące w skład Grupy Kapitałowej Columbus Energy 13 projektów farm fotowoltaicznych o łącznej mocy do 14 MW**

W dniu 25 lutego 2021 r. spółki wchodzące w skład Grupy Kapitałowej Columbus Energy, tj. Columbus SPV-1 Sp. z o.o. oraz Columbus SPV-2 Sp. z o.o., zawarły umowy, których przedmiotem jest zakup łącznie 13 projektów farm fotowoltaicznych o łącznej mocy do 14 MW, z tego 5 MW z wygraną aukcją w 2020 r. Na podstawie Umów, w terminie 3-6 miesięcy od dnia zawarcia Umów, po uprzednim spełnieniu warunków określonych w Umowach w tym złożenia Oświadczenia Sprzedającego oraz skutecznego przeniesienia na Columbus SPV wszelkich praw do Projektów, w tym praw do dokumentów formalno-prawnych związanych z realizacją Projektów, Sprzedawca przeniesie na Columbus SPV własność Projektów, za łączną kwotę zawierającą się w przedziale 4-7 mln zł, powiększoną o kwotę stanowiącą równowartość zaliczek uiszczonych przez Sprzedającego na rzecz zakładu energetycznego na poczet opłaty przyłączeniowej oraz kwotę stanowiącą równowartość kaucji wpłaconej przez Sprzedającego na rzecz Urzędu Regulacji Energetyki.

### **Podpisanie umowy opcji zakupu projektu farmy fotowoltaicznej oraz Porozumienia dotyczącego możliwej współpracy**

W dniu 25 lutego 2021 r. Zarząd Spółki zawarł umowę opcji zakupu projektu farmy fotowoltaicznej o potencjalnej mocy ok. 254 MW. Na podstawie Umowy, na każde żądanie Columbus, złożone nie później niż do 31 grudnia 2025 r., sprzedający sprzeda na rzecz Columbus wolne od wszelkich obciążeń wszelkie prawa do Projektu za cenę ustaloną w Umowie, zawierającą się w przedziale od 55 tys. EUR do 85 tys. EUR za każdy MW mocy przyłączeniowej wynikającej z warunków przyłączenia. Ponadto Zarząd otrzymał informację o podpisaniu przez Sprzedającego, a tym samym zawarciu przez Strony Porozumienia, którego przedmiotem jest określenie współpracy w zakresie budowy i eksploatacji farm fotowoltaicznych o łącznej mocy ok. 2 600 MW, z tego z wydanymi lub opłaconymi warunkami przyłączenia ok. 180 MW.



### **Zawarcie umowy nabycia przez spółkę wchodzącą w skład Grupy Kapitałowej Columbus Energy projektu elektrowni fotowoltaicznej o potencjalnej mocy 0,858 MW**

W dniu 27 lutego 2021 r. spółka wchodząca w skład Grupy Kapitałowej Columbus, tj. Columbus SPV-2 Sp. z o.o., zawarła umowę, której przedmiotem jest zakup projektu farmy fotowoltaicznej o potencjalnej mocy 0,858 MW z wygraną aukcją.

Na mocy Umowy Sprzedający sprzedaje Columbus SPV-2 prawa do Projektu, a Columbus SPV-2 kupuje te prawa za cenę określoną w Umowie, nie odbiegającą zasadniczo od cen rynkowych w podobnych transakcjach. Płatność w wysokości ok. 51% ceny nabycia powiększona o równowartość wniesionej przez Sprzedającego kaucji winna być uiszczona w dniu zawarcia Umowy, a pozostała kwota w dniu skutecznego przeniesienia ze Sprzedającego na Columbus SPV-2 uprawnień wynikających z wygranej przez Projekt aukcji.

### **Zawarcie umowy pożyczki**

W dniu 3 marca 2021 r. zawarł z Saule S.A. umowę, na podstawie której Saule udzieli Columbus pożyczki w wysokości 8 mln zł w terminie 3 dni od daty zawarcia Umowy. Pożyczka oprocentowana będzie na zasadach rynkowych. Spłata Pożyczki winna nastąpić w terminie do 31 sierpnia 2021 r., z zastrzeżeniem, że Columbus ma możliwość spłaty Pożyczki przed tym terminem, jak również Saule ma możliwość zawnioskowania o spłatę części Pożyczki w kwocie 2 mln zł przed tym terminem. Saule ma prawo odstąpić od Umowy w przypadkach opisanych w Umowie, a związanych w szczególności z sytuacją finansową, która mogłaby mieć wpływ na spłatę Pożyczki. Zabezpieczeniem spłaty Pożyczki jest złożenie przez Columbus oświadczenia o poddaniu się egzekucji w trybie art. 777 §1 pkt 5 kodeksu postępowania cywilnego.

### **Podpisanie porozumienia dotyczącego możliwej współpracy w zakresie budowy i eksploatacji farm fotowoltaicznych o łącznej mocy 1 525,375 MW**

W dniu 3 marca 2021 r. Zarząd Spółki zawarł porozumienie, którego przedmiotem jest określenie współpracy w zakresie budowy i eksploatacji farm fotowoltaicznych o łącznej mocy ok. 1 525,375 MW, z tego z wydanymi warunkami przyłączenia ok. 48 MW. Zgodnie z Porozumieniem, Partner odpowiedzialny będzie za realizację czynności przygotowawczych związanych z wyszukiwaniem lokalizacji pod realizację projektów, zapewnieniem obsługi dokumentacyjno-formalnej do realizacji tych projektów, nadzorowaniem eksploatacji projektów oraz współfinansowaniem kosztów realizacji danego projektu do etapu pozwolenia na budowę w proporcji 51%/49% w stosunku do posiadanych udziałów w spółkach celowych realizujących poszczególne projekty. Z kolei Columbus odpowiedzialny będzie za weryfikację i wsparcie merytoryczne w realizacji projektów, wspólną budowę instalacji w ramach tych projektów oraz zapewnienie finansowania ich realizacji w wysokości 49% do momentu pozwolenia na budowę, a następnie w wysokości 100% kosztów realizacji danego projektu.

### **Podpisanie porozumienia dotyczącego przejęcia serwisu firmy Archeton, sprzedającego gotowe projekty domów**

W dniu 11 marca 2021 r. Zarząd Columbus Energy S.A. zawarł z osobą fizyczną będącą 100% właścicielem Archeton Sp. z o.o. porozumienie w sprawie zakupu firmy Archeton wraz z całym biznesem, który oferuje klientom zakup gotowych projektów domów. W Porozumieniu Strony ustaliły, że zawiązana zostanie nowa spółka akcyjna, do której Właściciel zobowiązał się wnieść aktywa związane z bieżącą działalnością Archeton Sp. z o.o. Columbus z kolei odpowiedzialny będzie za finansowanie Projektu, prowadzenie prac związanych z rozwojem i promocją biznesu, który będzie działał w ramach Projektu. Obie Strony w nowoutworzonej JV będą uczestniczyły jako akcjonariusze, gdzie Właściciel będzie posiadał 15% akcji.

### **Zawarcie umów o współpracy w zakresie rozwijania projektów instalacji fotowoltaicznych o łącznej mocy ok. 2800 MW**

W dniu 11 kwietnia 2021 r. Zarząd zawarł z podmiotem prawa handlowego z siedzibą w Polsce umowę współpracy w zakresie rozwijania projektów instalacji fotowoltaicznych o łącznej mocy około 2 800 MW. Umowa dotyczy współpracy Stron w zakresie 3 grup projektów farm fotowoltaicznych na różnym stadium zaawansowania: - grupa I obejmująca Projekty realizowane przez Partnera, w odniesieniu do których zostały wydane warunki przyłączenia lub złożone zostały opłacone wnioski o ich wydanie, - grupa II obejmująca Projekty będące na różnym etapie rozwoju, stanowiące w 100%



własność Partnera, - grupa III obejmująca Projekty na różnym etapie rozwoju, realizowane przez Partnera we współpracy z innymi podmiotami. W przypadku chęci zakupu przez Columbus danego Projektu, Columbus udzieli Partnerowi pożyczki w celu sfinansowania opłaty za przyłączenie Projektu do sieci elektroenergetycznej – w przypadku, gdy warunki pożyczki będą odbiegały od warunków wskazanych w Umowie, Partner może sfinansować Opłatę środkami pochodzącymi z innych źródeł.

#### **Zawarcie umów nabycia 7 projektów instalacji fotowoltaicznych o łącznej mocy 7 MW**

W dniu 11 kwietnia 2021 r. Zarząd zawarł umowy na podstawie których nabył prawa do 7 Projektów instalacji fotowoltaicznych (dalej: Projekty) o łącznej mocy 7 MW, posiadających pozwolenia na budowę. Przeniesienie praw do Projektów nastąpi w terminie 12 miesięcy od dnia zapłaty przez Columbus całej ceny sprzedaży. Columbus ma prawo odstąpienia od Umów, w razie, gdyby z przyczyn zwinionych leżących wyłącznie po stronie Sprzedających przeniesienie wszystkich opisanych w którejkolwiek z Umów praw do Projektu nie zostało dokonane w terminie 12 miesięcy od dnia zapłaty przez Columbus całej ceny sprzedaży oraz w przypadku niewykonania przez Sprzedającego zobowiązania do uporządkowania kwestii wskazanych w Umowach. Columbus może skorzystać z powyższego prawa w terminie 24 miesięcy od dnia zapłaty przez Columbus całej ceny sprzedaży.

#### **Zawarcie umów nabycia 5 spółek kapitałowych realizujących projekty farm fotowoltaicznych o łącznej mocy 38 MW**

W dniu 11 kwietnia 2021 r. Zarząd zawarł umowy na podstawie których nabył 100% udziałów w 5 spółkach kapitałowych realizujących projekty farm fotowoltaicznych o łącznej mocy 38 MW. Projekty te posiadają pozwolenia na budowę. Własność nabywanych udziałów przejdzie na Columbus z chwilą zapłaty ceny sprzedaży. Spółki Celowe zostały nabyte na zasadach rynkowych.

#### **Zawarcie aneksu do umowy współpracy z HUFFINGTON INVEST GROUP OÜ w zakresie rozwijania projektów instalacji fotowoltaicznych**

W dniu 16 kwietnia 2021 r. Zarząd podpisał z Partnerem aneks do Umowy. Na podstawie Aneksu m.in. rozszerzony został zakres projektów instalacji fotowoltaicznych będących przedmiotem Umowy do 548,3 MW, rozszerzony został zakres zabezpieczeń pożyczek, udzielonych przez Columbus spółkom celowym realizującym projekty instalacji fotowoltaicznych objętych Umową, wydłużony został okres obowiązywania Umowy do 4 lat od dnia jej zawarcia.

#### **Rozwiązanie umowy inwestycyjnej z Blumerang Investors i umowy akcjonariuszy**

W dniu 14 kwietnia 2021 r. Zarząd zawarł z panem Januarym Ciszewskim, panem Pawłem Bednarkiem, panem Rafałem Kołłątajem oraz Blumerang Investors S.A. z siedzibą w Poznaniu porozumienie, w którym Strony postanowiły, że z dniem zawarcia tego porozumienia Umowa Inwestycyjna ulega rozwiązaniu. Każda ze Stron oświadczyła, że co do zasady nie przysługują jej żadne roszczenia względem pozostałych Stron wynikające z Umowy Inwestycyjnej i zobowiązuje się nie dochodzić takich roszczeń. Ponadto, w dniu 16 kwietnia 2021 r. Columbus zawarł z panem Pawłem Bednarkiem, panem Rafałem Kołłątajem Porozumienie, w którym Strony postanowiły, że z dniem zawarcia tego porozumienia, Umowa Akcjonariuszy ulega rozwiązaniu. Każda ze Stron oświadczyła, że co do zasady nie przysługują jej żadne roszczenia względem pozostałych Stron wynikające z Umowy Akcjonariuszy i zobowiązuje się nie dochodzić takich roszczeń.

#### **Rozwiązanie umowy linii wielocelowej**

W dniu 11 maja 2021 r. Zarząd otrzymał z Banku Ochrony Środowiska S.A. informacje, że dniu 12 kwietnia 2021, na wniosek Columbus, zawarta w dniu 13 stycznia 2021 umowa linii wielocelowej w kwocie 6 mln zł, została rozwiązana.

#### **Rozwiązanie umów kredytowych**

W dniu 11 maja 2021 r. Zarząd otrzymał z Banku Ochrony Środowiska S.A. informacje o rozwiązaniu umów dotyczących kredytów inwestycyjnych i obrotowych zawartych przez spółki zależne Columbus, tj. Ecowolt 1 Sp. z o.o.; Ecowolt 2 Sp. z o.o., Ecowolt 9 Sp. z o.o., Ecowolt 18 Sp. z o.o., Greenprojekt 16 Sp. z o.o. Umowy zostały rozwiązane na wniosek Columbus.



### **Zawarcie kolejnego porozumienia w sprawie przejęcia serwisu firmy Archeton**

W dniu 17 maja 2021 r. Zarząd Spółki zawarł ze spółką Archeton sp. z o.o. kolejne porozumienie, w którym dokonano zmiany daty zawarcia właściwej umowy o współpracy i podpisania aktu założycielskiego nowej spółki akcyjnej - z 11 marca 2021 r. na nową, nie późniejszą niż 30 czerwca 2021 r.

### **Zawarcie aneksu do umowy linii gwarancyjnej**

W dniu 20 maja 2021 r. Jednostka dominująca zawarła z Bankiem Ochrony Środowiska S.A. aneks do umowy linii gwarancyjnej zawartej uprzednio w dniu 29.12.2020 r. z przeznaczeniem na zabezpieczenie podstawowej działalności spółki. Na podstawie Aneksu zmniejszona została kwota linii gwarancyjnej z 4 mln zł do 1 mln zł, a w ślad za tą zmianą dokonane zostały zmiany w odpowiednich zapisach dokumentacji związanej z zabezpieczeniami tej linii gwarancyjnej. Pozostałe zapisy nie uległy zmianie. Na dzień 30 czerwca limit wykorzystany był w kwocie 939 000 PLN.

### **Podpisanie umowy współpracy z Saule S.A oraz MVGM Property Management Poland sp. z o.o.**

W dniu 21 maja 2021 r. Zarząd Spółki zawarł z Saule S.A. oraz MVGM Property Management Poland trójstronną umowę współpracy. Na podstawie umowy ustalono kierunkowe warunki współpracy w zakresie procesu transformacji energetycznej klientów MVGM. Intencją współpracy jest przeprowadzenie procesu transformacji energetycznej klientów MVGM, którego budżet inwestycyjny został ustalony na kwotę 250 000 000 EUR.

### **Uruchomienie produkcji w pierwszej na świecie fabryce perowskitowych ogniw słonecznych Saule Technologies**

W dniu 21 maja 2021 r., we Wrocławiu, firma Saule Technologies (będąca częścią Grupy Kapitałowej Columbus Energy) uruchomiła pierwszą w historii linię produkcyjną drukowanych, ultracienkich i elastycznych ogniw słonecznych na bazie perowskitu. Technologia wynaleziona przez polską fizyczkę Olgę Malinkiewicz pozwala generować energię zarówno ze słońca, jak i ze sztucznego światła, dzięki czemu mogą znaleźć zastosowanie dosłownie wszędzie – od etykiet cenowych, przez fasady budynków, po satelity w przestrzeni kosmicznej.

### **Podpisanie umowy opcji zakupu projektu farmy fotowoltaicznej o potencjalnej mocy 61,95 MW**

W dniu 31 maja 2021 r. Zarząd Columbus zawarł umowę opcji zakupu projektu farmy fotowoltaicznej o potencjalnej mocy ok. 61,95 MW.

### **Zawarcie aneksu do umowy pożyczki otrzymanej z przeznaczeniem na realizację inwestycji w projekty farm fotowoltaicznych oraz zawarcie umowy inwestycyjnej**

W dniu 7 czerwca 2021 r. Zarząd Spółki zawarł z podmiotem powiązaniem z p. Piotrem Kurczewskim – Członkiem Rady Nadzorczej Columbus, aneks do umowy pożyczki z dn. 8 października 2020 r., na podstawie którego zwiększona została kwota pożyczki ze 110 mln zł do 130 mln zł. W ślad za zwiększeniem kwoty pożyczki, zwiększeniu uległy również wartości sum zabezpieczeń, przy jednoczesnym pozostawieniu procentowego wskaźnika wartości zabezpieczeń na poziomie 150%. Zarząd Columbus zawarł też umowę inwestycyjną, w której zobowiązał się spowodować, że spółka zależna Columbus, tj. Columbus JV-8 sp. z o.o. nabędzie bezpośrednio bądź poprzez spółki wobec siebie zależne 100% udziałów w kapitale zakładowym spółek celowych realizujących projekty farm fotowoltaicznych lub wszelkie prawa do projektów farm fotowoltaicznych w terminie do 15 lipca 2021 r.

### **Uruchomienie usługi Prąd jak Powietrze**

W dniu 11 czerwca 2021 r. Columbus Energy uruchomił zapowiadaną usługę Prąd jak Powietrze, będącą alternatywą dla prosumentów po nowelizacji prawa energetycznego. W ramach usługi dystrybucji energii Prąd jak Powietrze, klienci Columbus będą rozliczani w systemie 1:1. Oznacza to, że każdą nadmiarową kilowatogodzinę oddaną do sieci będą mogli odebrać bez dodatkowych kosztów – opłat dystrybucyjnych czy przesyłowych. Co istotne, do programu mogą też przystąpić właściciele instalacji fotowoltaicznych zakupionych u innych dystrybutorów, jednak tylko ci, którzy zamontowali PV do końca 2020 r.



### **Zawarcie aneksu do umowy współpracy w zakresie rozwijania farm fotowoltaicznych**

W dniu 11 czerwca 2021 r. Zarząd Spółki zawarł kolejny aneks do umowy, zmieniający jej postanowienia, nadając jej nowe brzmienie. Na mocy umowy Deweloper zobowiązał się sprawić, aby Sprzedający sprzedali i przenieśli własność udziałów spółek celowych realizujących projekty farm fotowoltaicznych na rzecz Columbus, a Columbus zobowiązał się nabyć udziały za cenę równą wartości nominalnej udziałów każdej ze Spółek Celowych w nieprzekraczalnym terminie do dnia 30 czerwca 2021 r.

### **Nabycie 100% udziałów w 10 spółkach realizujących przedsięwzięcia farm fotowoltaicznych o łącznej mocy ok. 166 MW**

W dniu 11 czerwca 2021 r. Zarząd Spółki zawarł umowy nabycia 100% udziałów w 10 spółkach realizujących projekty farm fotowoltaicznych o łącznej mocy ok. 166 MW. Projekty znajdują się na różnym etapie zaawansowania, w tym 30,345 MW, które w dniu 11 czerwca 2021 r. zostały złożone do aukcji OZE organizowanej przez Urząd Regulacji Energetyki.

### **Zawarcie umowy doradczej z Rothschild & Co Polska sp. z o.o. w zakresie pozyskania kapitału udziałowego**

W dniu 11 czerwca Zarząd Spółki zawarł z Rothschild & Co Polska sp. z o.o. umowę, której przedmiotem jest świadczenie usług doradztwa w zakresie pozyskania finansowania udziałowego w drodze oferty publicznej nowych akcji. Umowa weszła w życie w dniu jej podpisania i obowiązuje do czasu zakończenia IPO, z możliwością jednomiesięcznego okresu wypowiedzenia przez każdą ze Stron.

### **Podjęcie uchwały w sprawie emisji obligacji serii F o wartości nominalnej do 60 mln zł**

W dniu 22 czerwca Zarząd Columbus podjął uchwałę w sprawie emisji do 60 000 obligacji zwykłych na okaziciela serii F, o wartości nominalnej 1 000,00 zł każda, tj. o łącznej wartości nominalnej nie większej niż 60 mln zł. Obligacje emitowane są w ramach ustanowionego i przyjętego przez Zarząd Columbus w dniu 31 grudnia 2020 r. programu emisji obligacji o wartości do 200 mln zł.

### **Podpisanie umowy opcji zakupu projektów farm fotowoltaicznych o potencjalnej mocy do 109,265 MW**

W dniu 24 czerwca 2021 r. Zarząd Columbus zawarł umowę opcji zakupu projektów farm fotowoltaicznych o potencjalnej mocy do 109,265 MW. Na podstawie umowy, do dnia 31 stycznia 2023 r. Columbus będzie przysługiwało prawo pierwszeństwa nabycia praw do danego projektu, jeżeli Sprzedający będzie zamierzał zbyć prawa do danego projektu na rzecz osoby trzeciej.

### **Informacja o wygraniu aukcji OZE przez spółki zależne**

W dniu 25 czerwca 2021 r. Prezes Urzędu Regulacji Energetyki ogłosił wyniki aukcji zwykłych nr AZ/7/2021 oraz AZ/8/2021 na sprzedaż energii elektrycznej z odnawialnych źródeł energii, przeprowadzonych w dniach 8 czerwca oraz 11 czerwca 2021 r. Zgodnie z informacjami zawartymi w ogłoszeniach, aukcje wygrało m.in. 12 spółek zależnych Columbus, realizujących 27 projektów farm fotowoltaicznych o łącznej mocy 37,749 MW.

### **Dokonanie warunkowego przydziału 60 000 Obligacji serii F**

W dniu 29 czerwca 2021 r. Zarząd Spółki podjął uchwałę w sprawie warunkowego przydziału 60 000 Obligacji serii F o wartości nominalnej 1 000,00 zł każda, tj. o łącznej wartości nominalnej 60 mln zł. Obligacje zostały przydzielone na rzecz trzech podmiotów prawnych, będących inwestorami kwalifikowanymi. Przydział Obligacji nastąpił pod warunkiem zawieszającym zarejestrowania przydzielonych Obligacji w depozycie papierów wartościowych, prowadzonym przez Krajowy Depozyt Papierów Wartościowych S.A. Ostateczna liczba przydzielonych Obligacji będzie wynikać z zarejestrowania Obligacji w depozycie papierów wartościowych prowadzonym przez Krajowy Depozyt Papierów Wartościowych S.A., na podstawie stosownych instrukcji rozrachunku, których realizacja w odpowiednim zakresie nastąpi wraz z opłaceniem przez Inwestorów Obligacji przydzielonych im warunkowo zgodnie podjętą w dniu 29 czerwca 2021 r. niniejszą uchwałą.



### **Zawarcie umowy pomiędzy akcjonariuszami w zakresie uregulowania zasad współdziałania w ramach spółki Columbus Elite S.A.**

W dniu 1 lipca 2021 r. Zarząd Spółki poinformował o zawarciu umowy pomiędzy Columbus Energy S.A., Pawłem Bednarkiem, Rafałem Kołłątajem oraz Columbus Elite S.A, na mocy której postanowiono uregulować wzajemne prawa i obowiązki jako akcjonariuszy Columbus Elite, a także inne kwestie związane ze współdziałaniem w ramach Columbus Elite.

### **Wystawienie promesy udzielenia pożyczki w kwocie ok. 9,5 mln zł na rzecz podmiotu realizującego projekt budowy farmy fotowoltaicznej o mocy 20 MW**

W dniu 1 lipca 2021 r. Zarząd Spółki wystawił na rzecz podmiotu powiązanego z jednym z Kontrahentów Columbus promesę udzielenia pożyczki w kwocie ok. 9,5 mln zł, na sfinansowanie przez ten podmiot projektu polegającego na budowie farmy fotowoltaicznej o mocy 20 MW.

### **Podpisanie umowy współpracy w zakresie rozwijania projektów instalacji fotowoltaicznych o mocy 96,4 MW**

W dniu 5 lipca 2021 r. Zarząd Spółki podpisał umowę, dotyczącą współpracy w zakresie rozwijania projektów instalacji fotowoltaicznych o łącznej mocy 96,4 MW, w tym projekt o mocy 90,8 MW.

### **Odstąpienie od negocjacji w sprawie przejęcia serwisu firmy Archeton**

W dniu 6 lipca 2021 r. Zarząd Columbus odstąpił od negocjacji w sprawie przejęcia serwisu firmy Archeton. Powodem odstąpienia od negocjacji był wynik przeprowadzonej analizy *due diligence* Archeton Sp. z o.o., wskazujący na ryzyko biznesowe planowanego zakresu i formy współpracy dla Columbus oraz - w konsekwencji przeprowadzonej analizy rynku - zmiana koncepcji prowadzenia przez Columbus działalności w obszarze gotowych projektów domów. Zarząd wskazał, iż jego intencją jest kontynuowanie działań zmierzających do wejścia na rynek projektów gotowych domów, jednak w formule stworzenia tej części działalności od podstaw, zgodnie i w oparciu o filozofię prowadzenia działalności przez Columbus.

### **Zawarcie aneksu do umowy współpracy z Saule S.A oraz MVGM Property Management Poland sp. z o.o.**

W dniu 8 lipca 2021 r. Zarządy spółek Columbus Energy S.A., Saule S.A. oraz MVGM Property Management Poland Sp. z o.o. zawarły aneks do trójstronnej umowy współpracy, podpisanej 21 maja 2021 r. w której wstępnie ustalono kierunkowe warunki współpracy w zakresie procesu transformacji energetycznej klientów. Mocą aneksu, przesunięto termin realizowanej współpracy, celem ustalenia szczegółowych warunków, które zostaną zawarte we właściwej umowie ramowej, podpisanej do 30 września 2021 r.

### **Zawarcie umów nabycia przez spółki wchodzące w skład Grupy Kapitałowej Columbus Energy 17 projektów farm fotowoltaicznych o łącznej mocy ok. 19 MW**

W dniu 27 lipca 2021 r. spółki wchodzące w skład Grupy Kapitałowej Columbus, tj. Columbus JV-9 Sp. z o.o. w organizacji oraz Columbus JV-10 Sp. z o.o. w organizacji zawarły umowy, których przedmiotem był zakup łącznie 17 projektów farm fotowoltaicznych o łącznej mocy ok. 19 MW, przy czym 2 projekty o łącznej mocy ok. 2 929 MW z wygraną aukcją URE 2021.

### **Nabycie projektu farmy fotowoltaicznej o łącznej mocy przyłączeniowej 60 MW**

W dniu 16 września 2021 r. Zarząd Spółki powiadomił o nabyciu projektu farmy fotowoltaicznej o łącznej mocy 60 MW, z wydanymi warunkami przyłączenia objętego Umową.

### **Zawarcie przedwstępnej umowy nabycia projektu farmy fotowoltaicznej o mocy przyłączeniowej 30 MW**

W dniu 16 września 2021 r. Columbus zawarł przedwstępną umowę nabycia projektu farmy fotowoltaicznej o mocy przyłączeniowej 30 MW. Złożony został wniosek o wydanie warunków przyłączenia i opłacona została zaliczka na warunki przyłączenia na moc 30 MW.





### **Nabycie udziałów w spółce realizującej projekt farmy fotowoltaicznej o mocy 14 MW**

W dniu 22 września 2021 r. Columbus zawarł umowy nabycia 100% udziałów w spółce realizującej projekt farmy fotowoltaicznej o mocy 14 MW, która posiada prawomocne pozwolenie na budowę. Poza projektem farmy fotowoltaicznej o mocy 14 MW, do spółki celowej zostaną sprzedane wraz z przeniesieniem praw następujące projekty: farm fotowoltaicznych o mocy min. 20 MW, pola transformatora, stanowiska transformatora i rozdzielni SN dla farmy o maksymalnej mocy 13,86 MW.

### **Zawarcie listu intencyjnego o partnerstwie strategicznym z Votum S.A. oraz Votum Energy S.A.**

W dniu 24 września 2021 r. Columbus wraz z Columbus Elite S.A., Votum S.A. oraz Votum Energy S.A., zawarł list intencyjny, w którym Strony zadeklarowały rozpoczęcie rozmów zmierzających do zawarcia partnerstwa strategicznego w branży odnawialnych źródeł energii. W liście intencyjnym, strony wskazały, że ich zamiarem jest realizacja wspólnego przedsięwzięcia opartego na zasadach synergii i wykorzystania potencjału doświadczenia biznesowego każdej ze stron, tj. doświadczenia rynkowego, wiedzy i zaplecza technologicznego Columbus i Columbus Elite S.A. oraz profesjonalnej sieci dystrybucyjnej oraz posiadanych know-how i doświadczenia w zakresie sprzedaży usług na rzecz konsumentów Votum S.A. oraz Votum Energy S.A. w obszarze oferowania i realizacji usług na rzecz konsumentów.

### **Zawarcie umowy rezerwacyjnej nabycia udziałów w 4 spółkach realizujących projekty farm fotowoltaicznych oraz nabycia 3 projektów farm fotowoltaicznych o łącznej mocy do 345 MW**

W dniu 6 października 2021 r. Columbus zawarł umowę rezerwacyjną (przedwstępną, warunkową umowę nabycia udziałów i projektów) nabycia udziałów w 4 spółkach realizujących projekty farm fotowoltaicznych oraz nabycia trzech projektów farm fotowoltaicznych o łącznej mocy wszystkich projektów wynoszącej do 345 MW. Nabycie oraz rozliczenie nabycia Spółek Farmowych oraz Projektów Farmowych uzależnione jest od wyników badań due diligence, realizowanych na różnych etapach rozwoju Projektów Farmowych oraz projektów realizowanych przez Spółki Farmowe.

### **Zawarcie kolejnego aneksu do umowy współpracy z Saule S.A oraz MVGM Property Management Poland Sp. z o.o.**

W dniu 6 października 2021 r. Columbus zawarł kolejny aneksu do trójstronnej umowy o współpracy, podpisanej 21 maja br. pomiędzy Columbus Energy S.A., Saule S.A. oraz MVGM Property Management Poland sp. z o.o. Mocą aneksu nr 2 strony ustaliły, że pomimo upływu terminu na zawarcie umowy ramowej, umowa będzie w dalszym ciągu realizowana na zasadach w niej ustalonych, a także przesunęły termin realizowanej współpracy na podstawie Umowy, celem ustalenia szczegółowych warunków współpracy pomiędzy stronami, które zawarte zostaną we właściwej umowie ramowej podpisanej do 15 listopada 2021 r. Pozostałe warunki Umowy pozostały bez zmian.

### **Zawarcie umowy inwestycyjnej z Votum S.A. i Votum Energy S.A. w przedmiocie nabycia 55% akcji Votum Energy S.A. oraz umowy współpracy z Votum Energy S.A.**

W dniu 8 października 2021 r. Columbus zawarł umowę o współpracy z Votum Energy S.A., której akcjonariuszem większościowym jest Votum S.A. W ramach umowy określono zasady i warunki współpracy, polegające przede wszystkim na świadczeniu przez Votum Energy na rzecz Columbus usług. Ponadto spółka zależna Columbus - Columbus Elite S.A. zawarła z Votum oraz Votum Energy umowę inwestycyjną, której przedmiotem jest sprzedaż przez Votum na rzecz Columbus Elite 450 000 akcji stanowiących 45% akcji Votum Energy oraz uzgodnienie zasad ładu korporacyjnego i zmian statutu Votum Energy. Przejście praw do Akcji odnosi skutek z dniem 25 października 2021 r. Ponadto Columbus Elite nabył od akcjonariusza mniejszościowego niebędącego stroną Umowy Inwestycyjnej 100 000 akcji stanowiących 10% akcji Votum Energy, w związku z czym Columbus Elite docelowo nabędzie pakiet akcji reprezentujący 55% kapitału zakładowego i głosów na walnym zgromadzeniu Votum Energy.

### **Rezygnacja Członka Rady Nadzorczej**

W dniu 13 października 2021 r. Columbus otrzymał od pana Radosława Żemto rezygnację z dniem 13 października br. z pełnienia funkcji Członka Rady Nadzorczej Columbus.



### **Sprzedaż akcji stanowiących 22,99% udziału w kapitale zakładowym Nexity Global S.A.**

W dniu 14 października 2021 r., za zgodą Rady Nadzorczej, Columbus sprzedał 2 299 450 akcji, stanowiących 22,99% udziału w kapitale zakładowym i uprawniających do tyłu samych głosów na walnym zgromadzeniu w Nexity Global S.A. Sprzedaż zrealizowana została za łączną cenę 2 299 450 zł. W wyniku transakcji, Columbus zasadniczo zmniejszył udział w Nexity i posiada 999 000 akcji, stanowiących 9,99% udziału w kapitale zakładowym i uprawniających do tyłu samych głosów na walnym zgromadzeniu Nexity. Tym samym Nexity przestała być jednostką stowarzyszoną z Columbus a jej wyniki finansowe począwszy od danych na 31 grudnia 2021 r. nie będą konsolidowane z wynikami Columbus.

### **Wypowiedzenie umowy inwestycyjnej Columbus Energy S.A.**

W dniu 15 października 2021 r. Columbus wypowiedział umowę inwestycyjną dotyczącą inwestycji w Nexity Global S.A. Zarząd Columbus wskazał, iż wypowiedzenie Umowy inwestycyjnej było konsekwencją obniżenia poniżej 10% udziału Columbus w Nexity.

### **Rozwiązanie umowy o współpracy z Nexity Global S.A.**

W dniu 15 października 2021 r. Columbus rozwiązał za porozumieniem stron umowę o współpracy z Nexity Global S.A. Rozwiązanie Umowy o współpracy wynikało ze wspólnego stanowiska stron dotyczącego braku możliwości osiągnięcia celów strategicznych Umowy o współpracy przy zachowaniu dotychczasowego modelu współpracy.

### **Zawarcie umowy inwestycyjnej w sprawie określenia harmonogramu i warunków nabycia przez Columbus Elite Global S.A. (dawniej Blumerang Investors S.A.) akcji Saule S.A.**

W dniu 20 października 2021 r. Columbus zawarł umowę inwestycyjną z p. Januarem Ciszewskim, p. Arturem Kupczunasem, p. Olgą Malinkiewicz, Knowledge is Knowledge sp. z o.o. sp.k, p. Dariuszem Chrzastowskim, H.I.S. Energy Holdings Co., Ltd oraz Saule S.A. i Columbus Elite Global S.A. Celem umowy było ustalenie warunków i terminów realizacji transakcji, polegającej na objęciu przez dotychczasowych akcjonariuszy Saule akcji nowej emisji Columbus Elite Global, tj. nie więcej niż 73 266 660 akcji serii E o wartości nominalnej 0,50 zł każda, które pokryte zostaną w drodze aportu posiadanymi przez nich akcjami Saule w liczbie 1 324 938 akcji, stanowiącymi 84,40% kapitału zakładowego Saule. Ponadto Zarząd Columbus poinformował o zawarciu aneksu zawierającego umowę przystąpienia do umowy inwestycyjnej z 3 września 2020 r., na podstawie której - w następstwie zawarcia Umowy Inwestycyjnej - Columbus Elite Global jako akcjonariusz przystępujący do umowy inwestycyjnej z 3 września 2020 r. nabędzie większościowy pakiet akcji w kapitale zakładowym Saule. Umowa przystąpienia do umowy inwestycyjnej z 3 września 2020 r. wejdzie w życie z dniem nabycia przez Columbus Elite Global przynajmniej jednej akcji Saule.

### **Wprowadzenie pakietów ofertowych dla klientów indywidualnych**

W dniu 12 listopada 2021 r. Spółka uruchomiła nową ofertę fotowoltaiki dla gospodarstw domowych. Klienci otrzymali do wyboru trzy warianty usług: smart, smart+ i pro, zróżnicowane zakresem.

### **Wprowadzenie przez Saule pierwszych na świecie etykiety PESL**

W dniu 25 listopada 2021 r. spółka Saule, w której Columbus ma 20% udziałów, wprowadziła do oferty pierwsze na świecie elektroniczne etykiety cenowo-reklamowe PESL zasilane perowskitowymi ogniwami fotowoltaicznymi.

### **Pozyskanie 50 mln zł finansowania**

W dniu 1 grudnia 2021 r. Columbus zawarł z mBank S.A. umowę o kredyt obrotowy w wysokości 50 mln zł. Pozyskane finansowanie obrotowe Spółka przeznaczyła na dodatkowe zapasy komponentów, które miały zabezpieczyć realizację kolejnych instalacji fotowoltaicznych.



### **Odstąpienie od głosowania nad uchwałami dotyczącymi IPO i nowi członkowie w Radzie Nadzorczej**

W dniu 13 grudnia 2021 r., podczas Nadzwyczajnego Walnego Zgromadzenia, akcjonariusze Columbus Energy podjęli decyzję o zmianach w Radzie Nadzorczej i przychyliłi się do wniosku Zarządu w sprawie odstąpienia od głosowania nad uchwałami dotyczącymi IPO. Decyzja została podyktowana potrzebą rozważenia potencjalnych nowych możliwości współpracy i finansowania, które pojawiły się już po terminie zwołania Nadzwyczajnego Walnego Zgromadzenia, w obszarze rozwoju nowych projektów farm fotowoltaicznych na terenie Polski.

W skład Rady Nadzorczej Columbus weszli:

- Wojciech Wolny – prezes i założyciel technologicznej Grupy Euvic, jednego z czołowych graczy na krajowym rynku usług IT.
- Tomasz Misiak – doświadczony menedżer i zarządzający. Tworzył m.in. grupę inwestycyjną Mizyak Investment, przez kilkanaście lat był przewodniczącym Rady Nadzorczej Work Service. Venture Partner w bValue Venture Capital.
- Adrian Stachura – twórca Barel Poland, polskiego wiodącego producenta elektroniki użytkowej z ponad 20 letnim doświadczeniem.
- Paweł Piotrowski – doświadczony menedżer, od 20 lat związany z Grupą RMF, gdzie od 14 pełni funkcję Dyrektora Administracyjnego. Przewodniczący Rady Nadzorczej Nexity Global S.A.
- Michał Bochowicz – doświadczony w ważnych dla rozwoju Spółki obszarach prawnik, współnik w Kancelarii GESSEL Adwokaci i Radcowie Prawni. Jest doradcą Campus Residency Program w Google Campus Warsaw.

### **Pozyskanie finansowania z mBanku**

W dniu 29 grudnia 2021 r. Columbus pozyskał finansowanie z mBanku w kwocie 105,7 mln zł, z przeznaczeniem na zrefinansowanie inwestycji w portfel 38 elektrowni fotowoltaicznych o mocy 32,7 MW.

## **Zdarzenia istotnie wpływające na działalność emitenta po dniu bilansowym i ocena uzyskanych efektów:**

### **Wspólna oferta Arval i Columbus**

W dniu 10 stycznia 2022 r. Columbus wraz z Arval Service Lease Polska, jako pierwsze firmy na polskim rynku, wprowadziły kompleksowy pakiet, który łączy użytkowanie samochodu elektrycznego z montażem punktu ładowania oraz paneli fotowoltaicznych. Pozwala to do minimum ograniczyć koszty zasilania pojazdu, a także zapewnia jego rzeczywistą zeroemisyjność.

### **Zawarcie umowy kredytu w rachunku bieżącym oraz umowy faktoringowej**

W dniu 13 stycznia 2022 r. Columbus zawarła z Alior Bank S.A. umowę kredytu w rachunku bieżącym, z przeznaczeniem na finansowanie bieżącej działalności z limitem 35 mln zł, oraz umowę faktoringową z limitem 15 mln zł, których całkowita spłata winna nastąpić do 12 stycznia 2023 r. Nawiązanie współpracy z Alior Bank S.A. miało na celu przede wszystkim zapoczątkowanie dalszej współpracy w zakresie potencjalnego finansowania project finance (kredyty inwestycyjne bez regresu do spółki matki) budowy farm fotowoltaicznych w konsorcjach z innymi bankami obsługującymi Columbus.

### **Uruchomienie środków z przyznanego kredytu inwestycyjnego**

W dniu 28 stycznia 2022 r. w wyniku spełnienia warunków na rachunek bankowy Columbus wpłynęły środki w kwocie 105,7 mln zł. Zgodnie z wcześniejszymi informacjami, środki z kredytu zostały przeznaczone na refinansowanie



i finansowanie kosztów realizacji portfela 38 elektrowni fotowoltaicznych o łącznej mocy przyłączeniowej 32,7 MW.

#### **Splata zadłużenia zakupionych spółek projektowych w kwocie 10 mln EUR**

W dniu 28 stycznia 2022 r. Columbus spłacił zadłużenie spółek projektowych w kwocie 10 mln EUR, które wynikało z poniesionych (jeszcze przed ich zakupem) nakładów na realizację projektów farm fotowoltaicznych przez zakupione przez JV1 spółki projektowe (o nabyciu udziałów w tych spółkach Columbus informował w trybie raportu ESPI nr 61/2020 z dn. 21 listopada 2020 r.).

#### **Zakończenie negocjacji i odstąpienie od podpisania umowy o współpracy z MVGM Property Management Poland sp. z o.o.**

W dniu 28 stycznia 2022 r., w nawiązaniu do zawartej 21 maja 2021 r. trójstronnej umowy współpracy pomiędzy Columbus Energy S.A., Saule S.A. oraz MVGM Property Management Poland sp. z o.o., w której strony wstępnie ustaliły kierunkowe warunki współpracy w zakresie procesu transformacji energetycznej klientów MVGM - w związku z brakiem wypracowania w toku prowadzonych negocjacji wspólnego stanowiska przez strony w zakresie realizacji właściwej współpracy, strony zakończyły negocjacje odstępując tym samym od podpisania właściwej umowy.

#### **Przystąpienie do Śląsko-Małopolskiej Doliny Wodorowej**

W dniu 2 lutego 2022 r. Columbus przystąpił do kolejnego stowarzyszenia wspierającego rozwój gospodarki wodorowej. Od końca stycznia br. Spółka jest członkiem-założycielem Śląsko-Małopolskiej Doliny Wodorowej, zainicjowanej przez Agencję Rozwoju Przemysłu S.A.

#### **Zwiększenie udziału na rynku farm fotowoltaicznych**

W dniu 8 lutego 2022 r. Columbus nabył 100% udziałów w spółce realizującej projekt farmy fotowoltaicznej, z wydanymi warunkami przyłączenia do sieci elektroenergetycznej, o łącznej mocy 61,3 MW. W ramach współpracy, Columbus będzie miał też możliwość zwiększenia zainstalowanej mocy do 91,3 MW. Z kolei w dniu 10 lutego 2022 r. Columbus nabył 100% udziałów w spółce realizującej projekt farmy o mocy 28 MW, który ma wydane warunki przyłączenia do sieci elektroenergetycznej (w tym 20 MW posiada prawomocne pozwolenie na budowę).

#### **Wprowadzenie alternatywy dla nowej ustawy o OZE**

W dniu 3 marca 2022 r. Spółka uruchomiła drugi etap usługi Prąd jak Powietrze (PJP 2.0), na podstawie której klienci firmy otrzymali możliwość bilansowania energii 1:1 bez dodatkowych opłat. Usługa PJP 2.0 działa jak dotychczasowy system opustów, czyli umożliwia magazynowanie, a następnie odbieranie nadwyżki energii wyprodukowanej przez PV. Co istotne, prosumenci nie stracą 20% nadwyżki energii (jak to miało miejsce w przypadku systemu opustów), a dodatkowo mogą ją w dowolnym momencie rozliczyć.

#### **Zawarcie umowy pożyczki na 70 mln zł, z przeznaczeniem na realizację inwestycji w projekty farm fotowoltaicznych oraz zawarcie umowy inwestycyjnej związanej z realizacją farm fotowoltaicznych w oparciu o otrzymaną pożyczkę**

W dniu 18 marca 2022 r. Columbus zawarł z DC24 ASI sp. z o.o. (podmiot powiązany z akcjonariuszem posiadającym powyżej 5% głosów na walnym zgromadzeniu Columbus) umowę, na podstawie której uzyskał prawo do pożyczki w łącznej wysokości 69,66 mln zł. Dodatkowo Columbus zawarł z DC24 ASI sp. z o.o. oraz spółką zależną Columbus JV-11 sp. z o.o. umowę inwestycyjną, na podstawie której, w oparciu o otrzymaną pożyczkę, Columbus oraz JV-11 będą realizować m.in. inwestycję polegającą na podniesieniu w JV-11 kapitału zakładowego o kwotę 69,66 mln zł oraz objęciu nowoutworzonych udziałów przez Columbus oraz opłaceniu ich pożyczką. Szczegółowe informacje znajdują się w raporcie ESPI 9/2022 oraz ESPI 10/2022.



**Korekty do sprawozdań finansowych Spółki zidentyfikowane w toku prowadzonego audytu finansowego Spółki**

W dniu 19 marca 2022 r. Zarząd Columbus poinformował, że w wyniku trwającego w Spółce audytu historycznych skonsolidowanych sprawozdań finansowych Spółki za lata 2019 oraz 2020 prowadzonego przez Ernst&Young Audyt Polska sp. z o.o. sk., który został zlecony przez Zarząd Spółki w związku z rozważanym przeniesieniem notowania akcji Spółki na tzw. główny parkiet tj. rynek regulowany prowadzony przez Giełdę Papierów Wartościowych w Warszawie S.A., o którym Spółka informowała w raporcie bieżącym z dnia 11 czerwca 2021 r., na skutek zakończenia kluczowej fazy procesu audytu, Zarząd Spółki zidentyfikował konieczność dokonania korekt wybranych pozycji sprawozdawczych w historycznych opublikowanych skonsolidowanych sprawozdaniach finansowych Grupy sporządzonych za lata 2019 oraz 2020, a także śródrocznych sprawozdaniach skonsolidowanych Grupy sporządzonych w 2021 r., mających wpływ na skonsolidowane sprawozdanie finansowe Grupy za rok 2021. Szczegółowe informacje znajdują się w raporcie ESPI 11/2022.



## Oświadczenia Zarządu

Zarząd Columbus Energy S.A. oświadcza, że według jego najlepszej wiedzy, wybrane skonsolidowane i jednostkowe informacje finansowe za IV kwartał 2021 r., a także dane porównywalne za analogiczny okres roku poprzedniego, sporządzone zostały zgodnie z przepisami obowiązującymi Spółkę oraz że skonsolidowany kwartalny raport okresowy Columbus Energy S.A. zawiera prawdziwy obraz rozwoju i osiągnięć oraz sytuacji Spółki i tworzonej przez nią Grupy Kapitałowej.

Zarząd jednocześnie wskazuje, iż Spółka nie publikowała prognoz finansowych na 2022 r.

Dokument informacyjny Spółki nie zawierał informacji, o których mowa w §10 pkt 13a) Załącznika Nr 1 do Regulaminu Alternatywnego Systemu Obrotu.

Columbus Energy S.A. na dzień 31 grudnia 2021 r. zatrudniał 835 osób w przeliczeniu na pełne etaty. Grupa Kapitałowa Columbus Energy na dzień 31 grudnia 2021 r. zatrudniała 1 231 osób w przeliczeniu na pełne etaty.

Raport sporządzony został przez spółkę Columbus Energy Spółka Akcyjna zgodnie z wymogami określonymi w Załączniku nr 3 do Regulaminu Alternatywnego Systemu Obrotu „Informacje bieżące i okresowe przekazywane w alternatywnym systemie obrotu na rynku NewConnect”.

Kraków, 21 marca 2022 r.

**Zarząd Columbus Energy S.A.**  
Dawid Zieliński, Janusz Sterna



## Załącznik do Sprawozdania Finansowego

Skład Grupy Kapitałowej Columbus Energy – stan na 31 grudnia 2021 r.

### 1.3. Jednostki zależne bezpośrednio

#### Columbus Elite S.A.

Firma Spółki	Columbus Elite S.A.
Siedziba i adres	31-358 Kraków, ul. Jasnogórska 9
KRS	0000801481
Kapitał zakładowy	166 666 PLN
Opis działalności	Spółka Columbus Elite S.A. świadczy usługi w zakresie oferowania produktów i usług Columbus Energy S.A., w tym w szczególności przeprowadzanie audytów energetycznych nieruchomości klientów, pozyskiwanie podstawowych informacji technicznych i dotyczących zużycia energii elektrycznej według standardów Columbus Energy S.A.
Charakter dominacji	Zależna
Metoda konsolidacji	Konsolidacja pełna

#### Columbus Energy Finanse Sp. z o.o.

Firma Spółki	Columbus Energy Finanse Sp. z o.o.
Siedziba i adres	31-234 Kraków, ul. Kuźnicy Kołłątajowskiej 13
KRS	0000625712
Kapitał zakładowy	200 000 PLN
Opis działalności	Przedmiotem działalności CEF jest pośrednictwo finansowe i zarządzanie należnościami z tytułu pożyczek udzielonych klientom indywidualnym w latach 2016-2017 w ramach sprzedaży 15-letniego produktu finansowego „Abonament na Słońce”. Aktualnie CEF odpowiada głównie za gromadzenie opłat abonamentowych od klientów, monitorowanie terminowości spłat, aktualizację harmonogramów i windykację. CEF występuje w roli pośrednika finansowego, wykonującego czynności związane z działalnością bankową zleczone zgodnie z zawartymi umowami.
Charakter dominacji	Zależna
Metoda konsolidacji	Konsolidacja pełna



**Columbus Obrót Sp. z o.o.**

<b>Firma Spółki</b>	<b>Columbus Obrót Sp. z o.o.</b>
Siedziba i adres	31-358 Kraków, ul. Jasnogórska 9
KRS	0000674064
Kapitał zakładowy	850 000 PLN
Opis działalności	Columbus Obrót Sp. z o.o. jest spółką obrotu energią, która posiada koncesję na sprzedaż energii i Generalne Umowy Dystrybucyjne dla Umów Kompleksowych z Operatorami Sieci Dystrybucyjnych.
Charakter dominacji	Zależna
Metoda konsolidacji	Konsolidacja pełna

**Columbus Obrót 2 Sp. z o.o.**

<b>Firma Spółki</b>	<b>Columbus Obrót 2 Sp. z o.o.</b>
Siedziba i adres	31-358 Kraków, ul. Jasnogórska 9
KRS	0000880554
Kapitał zakładowy	5 000 PLN
Opis działalności	Columbus Obrót 2 Sp. z o.o. jest spółką obrotu energią.
Charakter dominacji	Zależna
Metoda konsolidacji	Konsolidacja pełna

**Columbus Profit Sp. z o.o.**

<b>Firma Spółki</b>	<b>Columbus Profit Sp. z o.o.</b>
Siedziba i adres	31-358 Kraków, ul. Jasnogórska 9
KRS	0000807376
Kapitał zakładowy	250 000 PLN
Opis działalności	Columbus Profit Sp. z o.o. świadczy usługi rachunkowo-księgowe, związane z obsługą kadrowo-płacową pracowników oraz doradztwem w zakresie prowadzenia działalności gospodarczej i zarządzania.
Charakter dominacji	Zależna
Metoda konsolidacji	Konsolidacja pełna





**GoBiznes Sp. z o.o.**

<b>Firma Spółki</b>	<b>GoBiznes Sp. z o.o.</b>
Siedziba i adres	31-358 Kraków, ul. Jasnogórska 9
KRS	0000780618
Kapitał zakładowy	250 000 PLN
Opis działalności	GoBiznes Sp. z o.o. działa w sektorze klienta biznesowego (B2B), oferując kompleksową usługę w zakresie rozwiązań fotowoltaicznych, również w modelu PPA i PLA.
Charakter dominacji	Zależna
Metoda konsolidacji	Konsolidacja pełna

**New Energy Investments Sp. z o.o.**

<b>Firma Spółki</b>	<b>New Energy Investments Sp. z o.o.</b>
Siedziba i adres	31-234 Kraków, ul. Kuźnicy Kołtątajowskiej 13
KRS	0000645619
Kapitał zakładowy	13 422 500 PLN
Opis działalności	New Energy Investments Sp. z o.o. zajmuje się rozwojem projektów energetycznych w obszarach farm fotowoltaicznych oraz kogeneracji gazowej, biomasy, waste to energy. Obecnie NEI posiada w portfelu ponad 300 projektów, w których rozwija instalacje o łącznej mocy blisko 360 MW.
Charakter dominacji	Zależna
Metoda konsolidacji	Konsolidacja pełna

**Columbus JV-3 Sp. z o.o.**

<b>Firma Spółki</b>	<b>Columbus JV-3 Sp. z o.o.</b>
Siedziba i adres	31-358 Kraków, ul. Jasnogórska 9
KRS	0000869621
Kapitał zakładowy	5 000 PLN
Opis działalności	Columbus JV-3 Sp. z o.o. jest spółką, która została powołana w celu inwestycji polegających na nabyciu projektów farm fotowoltaicznych.
Charakter dominacji	Zależna
Metoda konsolidacji	Konsolidacja pełna



**Columbus JV-4 Sp. z o.o.**

<b>Firma Spółki</b>	<b>Columbus JV-4 Sp. z o.o.</b>
Siedziba i adres	31-358 Kraków, ul. Jasnogórska 9
KRS	0000870298
Kapitał zakładowy	5 000 PLN
Opis działalności	Columbus JV-4 Sp. z o.o. jest spółką, która została powołana w celu inwestycji polegających na nabyciu projektów farm fotowoltaicznych.
Charakter dominacji	Zależna
Metoda konsolidacji	Konsolidacja pełna

**Columbus JV-6 Sp. z o.o.**

<b>Firma Spółki</b>	<b>Columbus JV-6 Sp. z o.o.</b>
Siedziba i adres	31-358 Kraków, ul. Jasnogórska 9
KRS	0000904151
Kapitał zakładowy	96 612 200 PLN
Opis działalności	Columbus JV-6 Sp. z o.o. jest spółką, która została powołana w celu inwestycji polegających na nabyciu projektów farm fotowoltaicznych.
Charakter dominacji	Zależna
Metoda konsolidacji	Konsolidacja pełna

**Columbus JV-8 Sp. z o.o.**

<b>Firma Spółki</b>	<b>Columbus JV-8 Sp. z o.o.</b>
Siedziba i adres	31-358 Kraków, ul. Jasnogórska 9
KRS	0000904909
Kapitał zakładowy	948 600 PLN
Opis działalności	Columbus JV-8 Sp. z o.o. jest spółką, która została powołana w celu inwestycji polegających na nabyciu projektów farm fotowoltaicznych.
Charakter dominacji	Zależna
Metoda konsolidacji	Konsolidacja pełna



**Columbus JV-9 Sp. z o.o.**

<b>Firma Spółki</b>	<b>Columbus JV-9 Sp. z o.o.</b>
Siedziba i adres	31-358 Kraków, ul. Jasnogórska 9
KRS	0000916050
Kapitał zakładowy	5 000 PLN
Opis działalności	Columbus JV-9 Sp. z o.o. jest spółką, która została powołana w celu inwestycji polegających na nabyciu projektów farm fotowoltaicznych.
Charakter dominacji	Zależna
Metoda konsolidacji	Konsolidacja pełna

**Columbus JV-10 Sp. z o.o.**

<b>Firma Spółki</b>	<b>Columbus JV-10 Sp. z o.o.</b>
Siedziba i adres	31-358 Kraków, ul. Jasnogórska 9
KRS	0000916300
Kapitał zakładowy	5 000 PLN
Opis działalności	Columbus JV-10 Sp. z o.o. jest spółką, która została powołana w celu inwestycji polegających na nabyciu projektów farm fotowoltaicznych.
Charakter dominacji	Zależna
Metoda konsolidacji	Konsolidacja pełna

**Columbus JV-11 Sp. z o.o. (dawniej Columbus Archeton Sp. z o.o.)**

<b>Firma Spółki</b>	<b>Columbus JV-11 Sp. z o.o.</b>
Siedziba i adres	31-358 Kraków, ul. Jasnogórska 9
KRS	0000909597
Kapitał zakładowy	5 000 PLN
Opis działalności	Columbus JV-11 Sp. z o.o. jest spółką, która została założona w celach inwestycyjnych.
Charakter dominacji	Zależna
Metoda konsolidacji	Konsolidacja pełna



**Ecowolt 4 Sp. z o.o.**

<b>Firma Spółki</b>	<b>Ecowolt 4 Sp. z o.o.</b>
Siedziba i adres	31-358 Kraków, Jasnogórska 9
KRS	0000598563
Kapitał zakładowy	5 000 PLN
Opis działalności	Ecowolt 4 Sp. z o.o. jest spółką celową realizującą budowę farm fotowoltaicznych o łącznej mocy do 7 MW.
Charakter dominacji	Zależna
Metoda konsolidacji	Konsolidacja pełna

**Ecowolt 5 Sp. z o.o.**

<b>Firma Spółki</b>	<b>Ecowolt 5 Sp. z o.o.</b>
Siedziba i adres	31-358 Kraków, ul. Jasnogórska 9
KRS	0000598526
Kapitał zakładowy	5 000 PLN
Opis działalności	Ecowolt 5 Sp. z o.o. jest spółką celową rozwijającą projekt farmy fotowoltaicznej o łącznej mocy do 3,5 MW.
Charakter dominacji	Zależna
Metoda konsolidacji	Konsolidacja pełna

**Ecowolt 10 Sp. z o.o.**

<b>Firma Spółki</b>	<b>Ecowolt 10 Sp. z o.o.</b>
Siedziba i adres	31-358 Kraków, Jasnogórska 9
KRS	0000629994
Kapitał zakładowy	5 000 PLN
Opis działalności	Ecowolt 10 Sp. z o.o. jest spółką celową realizującą budowę farm fotowoltaicznych o łącznej mocy do 13,5 MW.
Charakter dominacji	Zależna
Metoda konsolidacji	Konsolidacja pełna



**Ecowolt 15 Sp. z o.o.**

<b>Firma Spółki</b>	<b>Ecowolt 15 Sp. z o.o.</b>
Siedziba i adres	31-358 Kraków, Jasnogórska 9
KRS	0000635555
Kapitał zakładowy	5 000 PLN
Opis działalności	Ecowolt 15 Sp. z o.o. jest spółką celową realizującą budowę farm fotowoltaicznych o łącznej mocy do 63 MW.
Charakter dominacji	Zależna
Metoda konsolidacji	Konsolidacja pełna

**Fotowoltaika HIG XIV Sp. z o.o.**

<b>Firma Spółki</b>	<b>Fotowoltaika HIG XIV Sp. z o.o.</b>
Siedziba i adres	02-625 Warszawa, ul. Jana Pawła Woronicza 15,
KRS	0000812712
Kapitał zakładowy	5 000 PLN
Opis działalności	Fotowoltaika HIG XIV Sp. z o.o. jest spółką celową, która została założona w celach inwestycyjnych.
Charakter dominacji	Zależna
Metoda konsolidacji	Konsolidacja pełna

**Fotowoltaika HIG-U PV2 Sp. z o.o.**

<b>Firma Spółki</b>	<b>Fotowoltaika HIG-U PV2 Sp. z o.o.</b>
Siedziba i adres	02-625 Warszawa, Jana Pawła Woronicza 15
KRS	0000819305
Kapitał zakładowy	5 000 PLN
Opis działalności	Fotowoltaika HIG-U PV2 Sp. z o.o. jest spółką celową realizującą budowę farm fotowoltaicznych o łącznej mocy do 12 MW.
Charakter dominacji	Zależna
Metoda konsolidacji	Konsolidacja pełna



**Greenprojekt 4 Sp. z o.o.**

<b>Firma Spółki</b>	<b>Greenprojekt 4 Sp. z o.o.</b>
Siedziba i adres	31-358 Kraków, Jasnogórska 9
KRS	0000569245
Kapitał zakładowy	5 000 PLN
Opis działalności	Greenprojekt 4 Sp. z o.o. jest spółką celową realizującą budowę farm fotowoltaicznych o łącznej mocy do 2,5 MW.
Charakter dominacji	Zależna
Metoda konsolidacji	Konsolidacja pełna

**Greenprojekt 10 Sp. z o.o.**

<b>Firma Spółki</b>	<b>Greenprojekt 10 Sp. z o.o.</b>
Siedziba i adres	31-358 Kraków, Jasnogórska 9
KRS	0000667712
Kapitał zakładowy	5 000 PLN
Opis działalności	Greenprojekt 10 Sp. z o.o. jest spółką celową realizującą budowę farm fotowoltaicznych o łącznej mocy do 1 MW.
Charakter dominacji	Zależna
Metoda konsolidacji	Konsolidacja pełna

**Greenprojekt 11 Sp. z o.o.**

<b>Firma Spółki</b>	<b>Greenprojekt 11 Sp. z o.o.</b>
Siedziba i adres	31-358 Kraków, Jasnogórska 9
KRS	0000667612
Kapitał zakładowy	5 000 PLN
Opis działalności	Greenprojekt 11 Sp. z o.o. jest spółką celową realizującą budowę farm fotowoltaicznych o łącznej mocy do 2 MW.
Charakter dominacji	Zależna
Metoda konsolidacji	Konsolidacja pełna



**Greenprojekt 14 Sp. z o.o.**

<b>Firma Spółki</b>	<b>Greenprojekt 14 Sp. z o.o.</b>
Siedziba i adres	31-358 Kraków, Jasnogórska 9
KRS	0000686731
Kapitał zakładowy	5 000 PLN
Opis działalności	Greenprojekt 14 Sp. z o.o. jest spółką celową realizującą budowę farm fotowoltaicznych o łącznej mocy do 4 MW.
Charakter dominacji	Zależna
Metoda konsolidacji	Konsolidacja pełna

**Kopalniaenergii.pl 3 Sp. z o.o.**

<b>Firma Spółki</b>	<b>Kopalniaenergii.pl 3 Sp. z o.o.</b>
Siedziba i adres	31-358 Kraków, Jasnogórska 9
KRS	0000765119
Kapitał zakładowy	5 000 PLN
Opis działalności	Kopalniaenergii.pl 3 Sp. z o.o. jest spółką celową realizującą budowę farm fotowoltaicznych o łącznej mocy do 15 MW.
Charakter dominacji	Zależna
Metoda konsolidacji	Konsolidacja pełna

**Sędziszów PV Sp. z o.o.**

<b>Firma Spółki</b>	<b>Sędziszów PV Sp. z o.o.</b>
Siedziba i adres	31-358 Kraków, Jasnogórska 9
KRS	0000936972
Kapitał zakładowy	5 000 PLN
Opis działalności	Sędziszów PV Sp. z o.o. jest spółką celową realizującą projekt farmy fotowoltaicznej posiadającej wydane warunki przyłączenia do sieci elektroenergetycznej na moc 61,3 MW.
Charakter dominacji	Zależna
Metoda konsolidacji	Konsolidacja pełna



#### 1.4. Jednostki zależne pośrednio

##### Columbus JV-5 Sp. z o.o.

<b>Firma Spółki</b>	<b>Columbus JV-5 Sp. z o.o.</b>
Siedziba i adres	31-358 Kraków, ul. Jasnogórska 9
KRS	0000881518
Kapitał zakładowy	5 000 PLN
Opis działalności	Columbus JV-5 Sp. z o.o. jest spółką, która została powołana w celu inwestycji polegających na nabyciu udziałów w spółkach realizujących projekty farm fotowoltaicznych.
Charakter dominacji	Zależna
Metoda konsolidacji	Konsolidacja pełna

##### Columbus JV-6 HoldCo 2 Sp. z o.o.

<b>Firma Spółki</b>	<b>Columbus JV-6 HoldCo 2 Sp. z o.o.</b>
Siedziba i adres	31-358 Kraków, ul. Jasnogórska 9
KRS	0000907166
Kapitał zakładowy	5 000 PLN
Opis działalności	Columbus JV-6 HoldCo 2 Sp. z o.o. jest spółką, która została powołana w celu inwestycji polegających na nabyciu projektów farm fotowoltaicznych.
Charakter dominacji	Zależna
Metoda konsolidacji	Konsolidacja pełna

##### Columbus JV-7 Sp. z o.o.

<b>Firma Spółki</b>	<b>Columbus JV-7 Sp. z o.o.</b>
Siedziba i adres	31-358 Kraków, ul. Jasnogórska 9
KRS	0000905052
Kapitał zakładowy	18 554 300 PLN
Opis działalności	Columbus JV-7 Sp. z o.o. jest spółką, która została powołana w celu inwestycji polegających na nabyciu projektów farm fotowoltaicznych.
Charakter dominacji	Zależna
Metoda konsolidacji	Konsolidacja pełna





**Columbus JV1 Sp. z o.o.**

<b>Firma Spółki</b>	<b>Columbus JV1 Sp. z o.o.</b>
Siedziba i adres	31-358 Kraków, ul. Jasnogórska 9
KRS	0000861666
Kapitał zakładowy	3 911 300 PLN
Opis działalności	Columbus JV1 Sp. z o.o. jest spółką, która została powołana w celu inwestycji polegających na nabyciu udziałów w spółkach realizujących projekty farm fotowoltaicznych.
Charakter dominacji	Zależna
Metoda konsolidacji	Konsolidacja pełna

**Columbus JV2 Sp. z o.o.**

<b>Firma Spółki</b>	<b>Columbus JV2 Sp. z o.o.</b>
Siedziba i adres	31-358 Kraków, ul. Jasnogórska 9
KRS	0000861652
Kapitał zakładowy	5 000 PLN
Opis działalności	Columbus JV2 Sp. z o.o. jest spółką celową realizującą inwestycje polegające na nabyciu projektów farm fotowoltaicznych.
Charakter dominacji	Zależna
Metoda konsolidacji	Konsolidacja pełna

**Columbus SPV-1 Sp. z o.o.**

<b>Firma Spółki</b>	<b>Columbus SPV-1 Sp. z o.o.</b>
Siedziba i adres	31-358 Kraków, ul. Jasnogórska 9
KRS	0000883243
Kapitał zakładowy	5 000 PLN
Opis działalności	Columbus SPV-1 Sp. z o.o. jest spółką, która została powołana w celu inwestycji polegających na nabyciu projektów farm fotowoltaicznych.
Charakter dominacji	Zależna
Metoda konsolidacji	Konsolidacja pełna



**Columbus SPV-2 Sp. z o.o.**

<b>Firma Spółki</b>	<b>Columbus SPV-2 Sp. z o.o.</b>
Siedziba i adres	31-358 Kraków, ul. Jasnogórska 9
KRS	0000883477
Kapitał zakładowy	5 000 PLN
Opis działalności	Columbus SPV-2 Sp. z o.o. jest spółką, która została powołana w celu inwestycji polegających na nabyciu projektów farm fotowoltaicznych.
Charakter dominacji	Zależna
Metoda konsolidacji	Konsolidacja pełna

**Columbus SPV-3 Sp. z o.o.**

<b>Firma Spółki</b>	<b>Columbus SPV-3 Sp. z o.o.</b>
Siedziba i adres	31-358 Kraków, ul. Jasnogórska 9
KRS	0000886128
Kapitał zakładowy	5 000 PLN
Opis działalności	Columbus SPV-3 Sp. z o.o. jest spółką, która została powołana w celu inwestycji polegających na nabyciu projektów farm fotowoltaicznych.
Charakter dominacji	Zależna
Metoda konsolidacji	Konsolidacja pełna

**Columbus SPV-4 Sp. z o.o.**

<b>Firma Spółki</b>	<b>Columbus SPV-4 Sp. z o.o.</b>
Siedziba i adres	31-358 Kraków, ul. Jasnogórska 9
KRS	0000886137
Kapitał zakładowy	5 000 PLN
Opis działalności	Columbus SPV-4 Sp. z o.o., która została powołana w celu inwestycji polegających na nabyciu projektów farm fotowoltaicznych.
Charakter dominacji	Zależna
Metoda konsolidacji	Konsolidacja pełna



**EcoSolar Babice Sp. z o.o.**

<b>Firma Spółki</b>	<b>EcoSolar Babice Sp. z o.o.</b>
Siedziba i adres	31-358 Kraków, ul. Jasnogórska 9
KRS	0000468773
Kapitał zakładowy	8 400 PLN
Opis działalności	Ecosolar Babice Sp. z o.o. jest spółką celową realizującą budowę farmy fotowoltaicznej o łącznej mocy do 2 MW.
Charakter dominacji	Zależna
Metoda konsolidacji	Konsolidacja pełna

**Ecowolt 1 Sp. z o.o.**

<b>Firma Spółki</b>	<b>Ecowolt 1 Sp. z o.o.</b>
Siedziba i adres	40-035 Katowice, ul. Jana Kochanowskiego 12a/4
KRS	0000552947
Kapitał zakładowy	9 200 PLN
Opis działalności	Ecowolt 1 Sp. z o.o. jest spółką celową zarządzającą wybudowaną farmą fotowoltaiczną o łącznej mocy do 5 MW.
Charakter dominacji	Zależna
Metoda konsolidacji	Konsolidacja pełna

**Ecowolt 2 Sp. z o.o.**

<b>Firma Spółki</b>	<b>Ecowolt 2 Sp. z o.o.</b>
Siedziba i adres	40-035 Katowice, ul. Jana Kochanowskiego 12a/4
KRS	0000553090
Kapitał zakładowy	5 000 PLN
Opis działalności	Ecowolt 2 Sp. z o.o. jest spółką celową zarządzającą wybudowaną farmą fotowoltaiczną o łącznej mocy do 2 MW.
Charakter dominacji	Zależna
Metoda konsolidacji	Konsolidacja pełna



**Ecowolt 6 Sp. z o.o.**

<b>Firma Spółki</b>	<b>Ecowolt 6 Sp. z o.o.</b>
Siedziba i adres	31-358 Kraków, ul. Jasnogórska 9
KRS	0000611975
Kapitał zakładowy	5 000 PLN
Opis działalności	Ecowolt 6 Sp. z o.o. jest spółką celową realizującą budowę farmy fotowoltaicznej o łącznej mocy do 1 MW.
Charakter dominacji	Zależna
Metoda konsolidacji	Konsolidacja pełna

**Ecowolt 7 Sp. z o.o.**

<b>Firma Spółki</b>	<b>Ecowolt 7 Sp. z o.o.</b>
Siedziba i adres	31-358 Kraków, ul. Jasnogórska 9
KRS	0000611893
Kapitał zakładowy	5 000 PLN
Opis działalności	Ecowolt 7 Sp. z o.o. jest spółką celową realizującą budowę farmy fotowoltaicznej o łącznej mocy do 4 MW.
Charakter dominacji	Zależna
Metoda konsolidacji	Konsolidacja pełna

**Ecowolt 9 Sp. z o.o.**

<b>Firma Spółki</b>	<b>Ecowolt 9 Sp. z o.o.</b>
Siedziba i adres	40-035 Katowice, ul. Jana Kochanowskiego 12a/4
KRS	0000629938
Kapitał zakładowy	5 500 PLN
Opis działalności	Ecowolt 9 Sp. z o.o. jest spółką celową zarządzającą wybudowaną farmą fotowoltaiczną, o łącznej mocy do 0,5 MW.
Charakter dominacji	Zależna
Metoda konsolidacji	Konsolidacja pełna



**Ecowolt 12 Sp. z o.o.**

<b>Firma Spółki</b>	<b>Ecowolt 12 Sp. z o.o.</b>
Siedziba i adres	43-600 Jaworzno, ul. Górników z "Danuty" 25/60
KRS	0000635607
Kapitał zakładowy	5 000 PLN
Opis działalności	Ecowolt 12 Sp. z o.o. jest spółką celową realizującą budowę farmy fotowoltaicznej o łącznej mocy do 60 MW.
Charakter dominacji	Zależna
Metoda konsolidacji	Konsolidacja pełna

**Ecowolt 14 Sp. z o.o.**

<b>Firma Spółki</b>	<b>Ecowolt 14 Sp. z o.o.</b>
Siedziba i adres	43-600 Jaworzno, ul. Górników z "Danuty" 25/60
KRS	0000638827
Kapitał zakładowy	5 000 PLN
Opis działalności	Ecowolt 14 Sp. z o.o. jest spółką celową realizującą budowę farm fotowoltaicznych o łącznej mocy do 120 MW.
Charakter dominacji	Zależna
Metoda konsolidacji	Konsolidacja pełna

**Ecowolt 18 Sp. z o.o.**

<b>Firma Spółki</b>	<b>Ecowolt 18 Sp. z o.o.</b>
Siedziba i adres	40-035 Katowice, ul. Jana Kochanowskiego 12a/4
KRS	0000719749
Kapitał zakładowy	205 000 PLN
Opis działalności	Ecowolt 18 Sp. z o.o. jest spółką celową zarządzającą wybudowaną farmą fotowoltaiczną o łącznej mocy do 1 MW.
Charakter dominacji	Zależna
Metoda konsolidacji	Konsolidacja pełna



**Eko Energia - Fotowoltaika Domaniew II Sp. z o.o.**

<b>Firma Spółki</b>	<b>Eko Energia-Fotowoltaika Domaniew II Sp. z o.o.</b>
Siedziba i adres	31-358 Kraków, ul. Jasnogórska 9
KRS	0000453233
Kapitał zakładowy	248 150 PLN
Opis działalności	Eko Energia – Fotowoltaika Domaniew II Sp. z o.o. jest spółką celową zarządzającą wybudowaną farmą fotowoltaiczną o łącznej mocy do 1 MW.
Charakter dominacji	Zależna
Metoda konsolidacji	Konsolidacja pełna

**Eko Energia II Sp. z o.o.**

<b>Firma Spółki</b>	<b>Eko Energia II Sp. z o.o.</b>
Siedziba i adres	31-358 Kraków, ul. Jasnogórska 9
KRS	0000458856
Kapitał zakładowy	206 650 PLN
Opis działalności	Eko Energia II Sp. z o.o. jest spółką celową zarządzającą wybudowaną farmą fotowoltaiczną, o łącznej mocy do 1 MW.
Charakter dominacji	Zależna
Metoda konsolidacji	Konsolidacja pełna

**Elektrownia PVPL 113 Sp. z o.o.**

<b>Firma Spółki</b>	<b>Elektrownia PVPL 113 Sp. z o.o.</b>
Siedziba i adres	31-358 Kraków, ul. Jasnogórska 9
KRS	0000679749
Kapitał zakładowy	5 800 PLN
Opis działalności	Elektrownia PVPL 113 Sp. z o.o. jest spółką celową realizującą budowę farmy fotowoltaicznej o łącznej mocy do 1 MW.
Charakter dominacji	Zależna
Metoda konsolidacji	Konsolidacja pełna



**Elektrownia PVPL 166 Sp. z o.o.**

<b>Firma Spółki</b>	<b>Elektrownia PVPL 166 Sp. z o.o.</b>
Siedziba i adres	31-358 Kraków, ul. Jasnogórska 9
KRS	0000751063
Kapitał zakładowy	5 600 PLN
Opis działalności	Elektrownia PVPL 166 Sp. z o.o. jest spółką celową realizującą budowę farmy fotowoltaicznej o łącznej mocy do 1 MW.
Charakter dominacji	Zależna
Metoda konsolidacji	Konsolidacja pełna

**Elektrownia PVPL 172 Sp. z o.o.**

<b>Firma Spółki</b>	<b>Elektrownia PVPL 172 Sp. z o.o.</b>
Siedziba i adres	31-358 Kraków, ul. Jasnogórska 9
KRS	0000694121
Kapitał zakładowy	5 750 PLN
Opis działalności	Elektrownia PVPL 172 Sp. z o.o. jest spółką celową realizującą budowę farmy fotowoltaicznej o łącznej mocy do 1 MW.
Charakter dominacji	Zależna
Metoda konsolidacji	Konsolidacja pełna

**Elektrownia PVPL 173 Sp. z o.o.**

<b>Firma Spółki</b>	<b>Elektrownia PVPL 173 Sp. z o.o.</b>
Siedziba i adres	31-358 Kraków, ul. Jasnogórska 9
KRS	0000782403
Kapitał zakładowy	25 050 PLN
Opis działalności	Elektrownia PVPL 173 Sp. z o.o. jest spółką celową realizującą budowę farmy fotowoltaicznej o łącznej mocy do 1 MW.
Charakter dominacji	Zależna
Metoda konsolidacji	Konsolidacja pełna



**Elektrownia PVPL 174 Sp. z o.o.**

<b>Firma Spółki</b>	<b>Elektrownia PVPL 174 Sp. z o.o.</b>
Siedziba i adres	31-358 Kraków, ul. Jasnogórska 9
KRS	0000759966
Kapitał zakładowy	5 600 PLN
Opis działalności	Elektrownia PVPL 174 Sp. z o.o. jest spółką celową realizującą budowę farmy fotowoltaicznej o łącznej mocy do 1 MW.
Charakter dominacji	Zależna
Metoda konsolidacji	Konsolidacja pełna

**Elektrownia PVPL 187 Sp. z o.o.**

<b>Firma Spółki</b>	<b>Elektrownia PVPL 187 Sp. z o.o.</b>
Siedziba i adres	31-358 Kraków, ul. Jasnogórska 9
KRS	0000727253
Kapitał zakładowy	5 600 PLN
Opis działalności	Elektrownia PVPL 187 Sp. z o.o. jest spółką celową realizującą budowę farmy fotowoltaicznej o łącznej mocy do 1 MW.
Charakter dominacji	Zależna
Metoda konsolidacji	Konsolidacja pełna

**Elektrownia PVPL 188 Sp. z o.o.**

<b>Firma Spółki</b>	<b>Elektrownia PVPL 188 Sp. z o.o.</b>
Siedziba i adres	31-358 Kraków, ul. Jasnogórska 9
KRS	0000726910
Kapitał zakładowy	5 600 PLN
Opis działalności	Elektrownia PVPL 188 Sp. z o.o. jest spółką celową realizującą budowę farmy fotowoltaicznej o łącznej mocy do 1 MW.
Charakter dominacji	Zależna
Metoda konsolidacji	Konsolidacja pełna





**Elektrownia PVPL 213 Sp. z o.o.**

<b>Firma Spółki</b>	<b>Elektrownia PVPL 213 Sp. z o.o.</b>
Siedziba i adres	31-358 Kraków, ul. Jasnogórska 9
KRS	0000680455
Kapitał zakładowy	5 750 PLN
Opis działalności	Elektrownia PVPL 213 Sp. z o.o. jest spółką celową realizującą budowę farmy fotowoltaicznej o łącznej mocy do 1 MW.
Charakter dominacji	Zależna
Metoda konsolidacji	Konsolidacja pełna

**Elektrownia PVPL 221 Sp. z o.o.**

<b>Firma Spółki</b>	<b>Elektrownia PVPL 221 Sp. z o.o.</b>
Siedziba i adres	31-358 Kraków, ul. Jasnogórska 9
KRS	0000733202
Kapitał zakładowy	5 600 PLN
Opis działalności	Elektrownia PVPL 221 Sp. z o.o. jest spółką celową realizującą budowę farmy fotowoltaicznej o łącznej mocy do 1 MW.
Charakter dominacji	Zależna
Metoda konsolidacji	Konsolidacja pełna

**Elektrownia PVPL 288 Sp. z o.o.**

<b>Firma Spółki</b>	<b>Elektrownia PVPL 288 Sp. z o.o.</b>
Siedziba i adres	31-358 Kraków, ul. Jasnogórska 9
KRS	0000727254
Kapitał zakładowy	5 600 PLN
Opis działalności	Elektrownia PVPL 288 Sp. z o.o. jest spółką celową realizującą budowę farmy fotowoltaicznej o łącznej mocy do 1 MW.
Charakter dominacji	Zależna
Metoda konsolidacji	Konsolidacja pełna



**Elektrownia PVPL 321 Sp. z o.o.**

<b>Firma Spółki</b>	<b>Elektrownia PVPL 321 Sp. z o.o.</b>
Siedziba i adres	31-358 Kraków, ul. Jasnogórska 9
KRS	0000712157
Kapitał zakładowy	5 600 PLN
Opis działalności	Elektrownia PVPL 321 Sp. z o.o. jest spółką celową realizującą budowę farmy fotowoltaicznej o łącznej mocy do 1 MW.
Charakter dominacji	Zależna
Metoda konsolidacji	Konsolidacja pełna

**Elektrownia PVPL 388 Sp. z o.o.**

<b>Firma Spółki</b>	<b>Elektrownia PVPL 388 Sp. z o.o.</b>
Siedziba i adres	31-358 Kraków, ul. Jasnogórska 9
KRS	0000724928
Kapitał zakładowy	5 600 PLN
Opis działalności	Elektrownia PVPL 388 Sp. z o.o. jest spółką celową realizującą budowę farmy fotowoltaicznej o łącznej mocy do 1 MW.
Charakter dominacji	Zależna
Metoda konsolidacji	Konsolidacja pełna

**Elektrownia PVPL 421 Sp. z o.o.**

<b>Firma Spółki</b>	<b>Elektrownia PVPL 421 Sp. z o.o.</b>
Siedziba i adres	31-358 Kraków, ul. Jasnogórska 9
KRS	0000782438
Kapitał zakładowy	55 050 PLN
Opis działalności	Elektrownia PVPL 421 Sp. z o.o. jest spółką celową realizującą budowę farmy fotowoltaicznej o łącznej mocy do 999 kWp.
Charakter dominacji	Zależna
Metoda konsolidacji	Konsolidacja pełna



**Energia Szyleny Sp. z o.o.**

<b>Firma Spółki</b>	<b>Energia Szyleny Sp. z o.o.</b>
Siedziba i adres	31-358 Kraków, Jasnogórska 9
KRS	0000805393
Kapitał zakładowy	5 000 PLN
Opis działalności	Energia Szyleny Sp. z o.o. jest spółką celową realizującą budowę farm fotowoltaicznych o łącznej mocy do 1 MW.
Charakter dominacji	Zależna
Metoda konsolidacji	Konsolidacja pełna

**ES Banachy Sp. z o.o.**

<b>Firma Spółki</b>	<b>ES Banachy Sp. z o.o.</b>
Siedziba i adres	31-358 Kraków, ul. Jasnogórska 9
KRS	0000709940
Kapitał zakładowy	6 550 PLN
Opis działalności	ES Banachy Sp. z o.o., jest spółką celową realizującą budowę farmy fotowoltaicznej, o łącznej mocy do 1 MW.
Charakter dominacji	Zależna
Metoda konsolidacji	Konsolidacja pełna

**ES Nisko Sp. z o.o.**

<b>Firma Spółki</b>	<b>ES Nisko Sp. z o.o.</b>
Siedziba i adres	31-358 Kraków, ul. Jasnogórska 9
KRS	0000769015
Kapitał zakładowy	6 900 PLN
Opis działalności	ES Nisko Sp. z o.o. jest spółką celową realizującą budowę farmy fotowoltaicznej o łącznej mocy do 1 MW.
Charakter dominacji	Zależna
Metoda konsolidacji	Konsolidacja pełna



**ES Sigiełki Sp. z o.o.**

<b>Firma Spółki</b>	<b>ES Sigiełki Sp. z o.o.</b>
Siedziba i adres	31-358 Kraków, ul. Jasnogórska 9
KRS	0000711479
Kapitał zakładowy	6 150 PLN
Opis działalności	ES Sigiełki Sp. z o.o. jest spółką celową realizującą budowę farmy fotowoltaicznej o łącznej mocy do 1 MW.
Charakter dominacji	Zależna
Metoda konsolidacji	Konsolidacja pełna

**Fotowoltaika HIG XII Sp. z o.o.**

<b>Firma Spółki</b>	<b>Fotowoltaika HIG XII Sp. z o.o.</b>
Siedziba i adres	31-358 Kraków, Jasnogórska 9
KRS	0000809841
Kapitał zakładowy	5 000 PLN
Opis działalności	Fotowoltaika HIG XII Sp. z o.o. jest spółką celową realizującą budowę farm fotowoltaicznych o łącznej mocy do 1 MW.
Charakter dominacji	Zależna
Metoda konsolidacji	Konsolidacja pełna

**Greenprojekt 6 Sp. z o.o.**

<b>Firma Spółki</b>	<b>Greenprojekt 6 Sp. z o.o.</b>
Siedziba i adres	31-358 Kraków, ul. Jasnogórska 9
KRS	0000590906
Kapitał zakładowy	5 000 PLN
Opis działalności	Greenprojekt 6 Sp. z o.o. jest spółką celową realizującą budowę farmy fotowoltaicznej o łącznej mocy do 3,7 MW.
Charakter dominacji	Zależna
Metoda konsolidacji	Konsolidacja pełna



**Greenprojekt 16 Sp. z o.o.**

<b>Firma Spółki</b>	<b>Greenprojekt 16 Sp. z o.o.</b>
Siedziba i adres	40-035 Katowice, ul. Jana Kochanowskiego 12a/4
KRS	0000685754
Kapitał zakładowy	96 350 PLN
Opis działalności	Greenprojekt 16 Sp. z o.o. jest spółką celową realizującą budowę farmy fotowoltaicznej o łącznej mocy do 2 MW.
Charakter dominacji	Zależna
Metoda konsolidacji	Konsolidacja pełna

**Greenprojekt 18 Sp. z o.o.**

<b>Firma Spółki</b>	<b>Greenprojekt 18 Sp. z o.o.</b>
Siedziba i adres	31-358 Kraków, ul. Jasnogórska 9
KRS	0000763502
Kapitał zakładowy	5 000 PLN
Opis działalności	Greenprojekt 18 Sp. z o.o. jest spółką celową realizującą budowę farmy fotowoltaicznej o łącznej mocy do 2,75 MW.
Charakter dominacji	Zależna
Metoda konsolidacji	Konsolidacja pełna

**PCWO Energy 223 Sp. z o.o.**

<b>Firma Spółki</b>	<b>PCWO Energy 223 Sp. z o.o.</b>
Siedziba i adres	31-358 Kraków, ul. Jasnogórska 9
KRS	0000810089
Kapitał zakładowy	584 000 PLN
Opis działalności	PCWO Energy 223 Sp. z o.o. jest spółką celową realizującą budowę farmy fotowoltaicznej o łącznej mocy do 0,76 MW.
Charakter dominacji	Zależna
Metoda konsolidacji	Konsolidacja pełna



**PCWO Energy 245 Sp. z o.o.**

<b>Firma Spółki</b>	<b>PCWO Energy 245 Sp. z o.o.</b>
Siedziba i adres	31-358 Kraków, ul. Jasnogórska 9
KRS	0000810121
Kapitał zakładowy	653 000 PLN
Opis działalności	PCWO Energy 245 Sp. z o.o. jest spółką celową realizującą budowę farmy fotowoltaicznej o łącznej mocy do 0,84 MW.
Charakter dominacji	Zależna
Metoda konsolidacji	Konsolidacja pełna

**PCWO Energy 277 Sp. z o.o.**

<b>Firma Spółki</b>	<b>PCWO Energy 277 Sp. z o.o.</b>
Siedziba i adres	31-358 Kraków, ul. Jasnogórska 9
KRS	0000809890
Kapitał zakładowy	758 000 PLN
Opis działalności	PCWO Energy 277 Sp. z o.o. jest spółką celową realizującą budowę farm fotowoltaicznych o łącznej mocy do 1 MW.
Charakter dominacji	Zależna
Metoda konsolidacji	Konsolidacja pełna

**PCWO Energy 341 Sp. z o.o.**

<b>Firma Spółki</b>	<b>PCWO Energy 341 Sp. z o.o.</b>
Siedziba i adres	31-358 Kraków, ul. Jasnogórska 9
KRS	0000827206
Kapitał zakładowy	782 000 PLN
Opis działalności	PCWO Energy 341 Sp. z o.o. jest spółką celową realizującą budowę farmy fotowoltaicznej o łącznej mocy do 1 MW.
Charakter dominacji	Zależna
Metoda konsolidacji	Konsolidacja pełna



**PCWO Energy 358 Sp. z o.o.**

<b>Firma Spółki</b>	<b>PCWO Energy 358 Sp. z o.o.</b>
Siedziba i adres	31-358 Kraków, ul. Jasnogórska 9
KRS	0000827178
Kapitał zakładowy	458 000 PLN
Opis działalności	PCWO Energy 358 Sp. z o.o. jest spółką celową realizującą budowę farmy fotowoltaicznej o łącznej mocy do 0,63 MW.
Charakter dominacji	Zależna
Metoda konsolidacji	Konsolidacja pełna

**PMSUN Sp. z o.o.**

<b>Firma Spółki</b>	<b>PMSUN Sp. z o.o.</b>
Siedziba i adres	31-358 Kraków, Jasnogórska 9
KRS	0000847226
Kapitał zakładowy	10 000 PLN
Opis działalności	PMSUN Sp. z o.o. jest spółką celową realizującą budowę farm fotowoltaicznych o łącznej mocy do 5 MW.
Charakter dominacji	Zależna
Metoda konsolidacji	Konsolidacja pełna

**PV-ESSE Sp. z o.o.**

<b>Firma Spółki</b>	<b>PV-ESSE Sp. z o.o.</b>
Siedziba i adres	31-358 Kraków, Jasnogórska 9
KRS	0000814515
Kapitał zakładowy	10 000 PLN
Opis działalności	PV-ESSE Sp. z o.o. jest spółką celową realizującą budowę farm fotowoltaicznych o łącznej mocy do 9 MW.
Charakter dominacji	Zależna
Metoda konsolidacji	Konsolidacja pełna



**PV-ZIGNUM Sp. z o.o.**

<b>Firma Spółki</b>	<b>PV-ZIGNUM Sp. z o.o.</b>
Siedziba i adres	31-358 Kraków, Jasnogórska 9
KRS	0000878557
Kapitał zakładowy	10 000 PLN
Opis działalności	PV-ZIGNUM Sp. z o.o. jest spółką celową realizującą budowę farm fotowoltaicznych o łącznej mocy do 9,4 MW.
Charakter dominacji	Zależna
Metoda konsolidacji	Konsolidacja pełna

**SPower Giżycko Sp. z o.o.**

<b>Firma Spółki</b>	<b>SPower Giżycko Sp. z o.o.</b>
Siedziba i adres	31-358 Kraków, ul. Jasnogórska 9
KRS	0000652405
Kapitał zakładowy	5 000 PLN
Opis działalności	SPower Giżycko Sp. z o.o. jest spółką celową realizującą budowę farmy fotowoltaicznej o łącznej mocy do 1 MW.
Charakter dominacji	Zależna
Metoda konsolidacji	Konsolidacja pełna

**SPower HNB Sp. z o.o.**

<b>Firma Spółki</b>	<b>SPower HNB Sp. z o.o.</b>
Siedziba i adres	31-358 Kraków, ul. Jasnogórska 9
KRS	0000692670
Kapitał zakładowy	5 000 PLN
Opis działalności	SPower HNB Sp. z o.o. jest spółką celową realizującą budowę farm fotowoltaicznych o łącznej mocy do 1,38 MW.
Charakter dominacji	Zależna
Metoda konsolidacji	Konsolidacja pełna





**SPower Jabłoń Sp. z o.o.**

<b>Firma Spółki</b>	<b>SPower Jabłoń Sp. z o.o.</b>
Siedziba i adres	31-358 Kraków, ul. Jasnogórska 9
KRS	0000605074
Kapitał zakładowy	5 000 PLN
Opis działalności	SPower Jabłoń Sp. z o.o. jest spółką celową realizującą budowę farmy fotowoltaicznej o łącznej mocy do 1 MW.
Charakter dominacji	Zależna
Metoda konsolidacji	Konsolidacja pełna

**SPower Januszkowice Sp. z o.o.**

<b>Firma Spółki</b>	<b>SPower Januszkowice Sp. z o.o.</b>
Siedziba i adres	31-358 Kraków, ul. Jasnogórska 9
KRS	0000692389
Kapitał zakładowy	5 000 PLN
Opis działalności	SPower Januszkowice Sp. z o.o. jest spółką celową realizującą budowę farm fotowoltaicznych o łącznej mocy do 9 MW.
Charakter dominacji	Zależna
Metoda konsolidacji	Konsolidacja pełna

**SPower JSK 3 Sp. z o.o.**

<b>Firma Spółki</b>	<b>SPower JSK 3 Sp. z o.o.</b>
Siedziba i adres	31-358 Kraków, ul. Jasnogórska 9
KRS	0000692395
Kapitał zakładowy	5 000 PLN
Opis działalności	SPower JSK 3 Sp. z o.o. jest spółką celową realizującą budowę farm fotowoltaicznych o łącznej mocy do 1,87 MW.
Charakter dominacji	Zależna
Metoda konsolidacji	Konsolidacja pełna



**SPower KKM Sp. z o.o.**

<b>Firma Spółki</b>	<b>SPower KKM Sp. z o.o.</b>
Siedziba i adres	31-358 Kraków, ul. Jasnogórska 9
KRS	0000692481
Kapitał zakładowy	5 000 PLN
Opis działalności	SPower KKM Sp. z o.o. jest spółką celową realizującą budowę farm fotowoltaicznych o łącznej mocy do 3,67 MW.
Charakter dominacji	Zależna
Metoda konsolidacji	Konsolidacja pełna

**SPower Klimki Sp. z o.o.**

<b>Firma Spółki</b>	<b>SPower Klimki Sp. z o.o.</b>
Siedziba i adres	31-358 Kraków, ul. Jasnogórska 9
KRS	0000611629
Kapitał zakładowy	5 000 PLN
Opis działalności	SPower Klimki Sp. z o.o. jest spółką celową realizującą budowę farmy fotowoltaicznej o łącznej mocy do 1 MW.
Charakter dominacji	Zależna
Metoda konsolidacji	Konsolidacja pełna

**SPower Kołaczyce Sp. z o.o.**

<b>Firma Spółki</b>	<b>SPower Kołaczyce Sp. z o.o.</b>
Siedziba i adres	31-358 Kraków, ul. Jasnogórska 9
KRS	0000454129
Kapitał zakładowy	20 000 PLN
Opis działalności	SPower Kołaczyce Sp. z o.o. jest spółką celową realizującą budowę farmy fotowoltaicznej o łącznej mocy do 0,85 MW.
Charakter dominacji	Zależna
Metoda konsolidacji	Konsolidacja pełna



**SPower Konopczyn Sp. z o.o.**

<b>Firma Spółki</b>	<b>SPower Konopczyn Sp. z o.o.</b>
Siedziba i adres	31-358 Kraków, ul. Jasnogórska 9
KRS	0000607278
Kapitał zakładowy	5 000 PLN
Opis działalności	SPower Konopczyn Sp. z o.o. jest spółką celową realizującą budowę farm fotowoltaicznych o łącznej mocy do 3 MW.
Charakter dominacji	Zależna
Metoda konsolidacji	Konsolidacja pełna

**SPower KRRO 8 Sp. z o.o.**

<b>Firma Spółki</b>	<b>SPower KRRO 8 Sp. z o.o.</b>
Siedziba i adres	31-358 Kraków, ul. Jasnogórska 9
KRS	0000692970
Kapitał zakładowy	5 000 PLN
Opis działalności	SPower KRRO 8 Sp. z o.o. jest spółką celową realizującą budowę farmy fotowoltaicznej o łącznej mocy do 3,6 MW.
Charakter dominacji	Zależna
Metoda konsolidacji	Konsolidacja pełna

**SPower KZDK 5 Sp. z o.o.**

<b>Firma Spółki</b>	<b>SPower KZDK 5 Sp. z o.o.</b>
Siedziba i adres	31-358 Kraków, ul. Jasnogórska 9
KRS	0000692468
Kapitał zakładowy	5 000 PLN
Opis działalności	SPower KZDK 5 Sp. z o.o. jest spółką celową realizującą budowę farm fotowoltaicznych o łącznej mocy do 3,45 MW.
Charakter dominacji	Zależna
Metoda konsolidacji	Konsolidacja pełna



**SPower Lubień Dolny 2 Sp. z o.o.**

<b>Firma Spółki</b>	<b>SPower Lubień Dolny 2 Sp. z o.o.</b>
Siedziba i adres	31-358 Kraków, ul. Jasnogórska 9
KRS	0000547049
Kapitał zakładowy	5 000 PLN
Opis działalności	SPower Lubień Dolny 2 Sp. z o.o. jest spółką celową realizującą budowę farmy fotowoltaicznej o łącznej mocy do 0,7 MW.
Charakter dominacji	Zależna
Metoda konsolidacji	Konsolidacja pełna

**SPower Mońki Sp. z o.o.**

<b>Firma Spółki</b>	<b>SPower Mońki Sp. z o.o.</b>
Siedziba i adres	31-358 Kraków, ul. Jasnogórska 9
KRS	0000620334
Kapitał zakładowy	5 000 PLN
Opis działalności	SPower Mońki Sp. z o.o. jest spółką celową realizującą budowę farm fotowoltaicznych o łącznej mocy do 3 MW.
Charakter dominacji	Zależna
Metoda konsolidacji	Konsolidacja pełna

**SPower Nekla Sp. z o.o.**

<b>Firma Spółki</b>	<b>SPower Nekla Sp. z o.o.</b>
Siedziba i adres	31-358 Kraków, ul. Jasnogórska 9
KRS	0000569873
Kapitał zakładowy	5 000 PLN
Opis działalności	SPower Nekla Sp. z o.o. jest spółką celową realizującą budowę farmy fotowoltaicznej o łącznej mocy do 1 MW.
Charakter dominacji	Zależna
Metoda konsolidacji	Konsolidacja pełna



**SPower Osinki Sp. z o.o.**

<b>Firma Spółki</b>	<b>SPower Osinki Sp. z o.o.</b>
Siedziba i adres	31-358 Kraków, ul. Jasnogórska 9
KRS	0000430290
Kapitał zakładowy	120 000 PLN
Opis działalności	SPower Osinki Sp. z o.o. jest spółką celową realizującą budowę farmy fotowoltaicznej o łącznej mocy do 1 MW.
Charakter dominacji	Zależna
Metoda konsolidacji	Konsolidacja pełna

**SPower Polanów Sp. z o.o.**

<b>Firma Spółki</b>	<b>SPower Polanów Sp. z o.o.</b>
Siedziba i adres	31-358 Kraków, ul. Jasnogórska 9
KRS	0000495168
Kapitał zakładowy	5 000 PLN
Opis działalności	SPower Polanów Sp. z o.o. jest spółką celową realizującą budowę farmy fotowoltaicznej o łącznej mocy do 1 MW.
Charakter dominacji	Zależna
Metoda konsolidacji	Konsolidacja pełna

**SPower Różan Sp. z o.o.**

<b>Firma Spółki</b>	<b>SPower Różan Sp. z o.o.</b>
Siedziba i adres	31-358 Kraków, ul. Jasnogórska 9
KRS	0000502459
Kapitał zakładowy	5 000 PLN
Opis działalności	SPower Różan Sp. z o.o. jest spółką celową realizującą budowę farmy fotowoltaicznej o łącznej mocy do 1 MW.
Charakter dominacji	Zależna
Metoda konsolidacji	Konsolidacja pełna



**SPower Rusowo Sp. z o.o.**

<b>Firma Spółki</b>	<b>SPower Rusowo Sp. z o.o.</b>
Siedziba i adres	31-358 Kraków, ul. Jasnogórska 9
KRS	0000571615
Kapitał zakładowy	5 000 PLN
Opis działalności	SPower Rusowo Sp. z o.o. jest spółką celową realizującą budowę farmy fotowoltaicznej o łącznej mocy do 0,94 MW.
Charakter dominacji	Zależna
Metoda konsolidacji	Konsolidacja pełna

**SPower Sudol Sp. z o.o.**

<b>Firma Spółki</b>	<b>SPower Sudol Sp. z o.o.</b>
Siedziba i adres	31-358 Kraków, ul. Jasnogórska 9
KRS	0000709695
Kapitał zakładowy	567 500 PLN
Opis działalności	SPower Sudol Sp. z o.o. jest spółką celową realizującą budowę farm fotowoltaicznych o łącznej mocy do 5,35 MW.
Charakter dominacji	Zależna
Metoda konsolidacji	Konsolidacja pełna

**SPower Tomaszówka Sp. z o.o.**

<b>Firma Spółki</b>	<b>SPower Tomaszówka Sp. z o.o.</b>
Siedziba i adres	31-358 Kraków, ul. Jasnogórska 9
KRS	0000456693
Kapitał zakładowy	5 000 PLN
Opis działalności	SPower Tomaszówka Sp. z o.o. jest spółką celową realizującą budowę farmy fotowoltaicznej o łącznej mocy do 1 MW.
Charakter dominacji	Zależna
Metoda konsolidacji	Konsolidacja pełna



**SPower Trękusek Sp. z o.o.**

<b>Firma Spółki</b>	<b>SPower Trękusek Sp. z o.o.</b>
Siedziba i adres	31-358 Kraków, ul. Jasnogórska 9
KRS	0000797855
Kapitał zakładowy	5 000 PLN
Opis działalności	SPower Trękusek Sp. z o.o. jest spółką celową realizującą budowę farmy fotowoltaicznej o łącznej mocy do 1 MW.
Charakter dominacji	Zależna
Metoda konsolidacji	Konsolidacja pełna

**SPower Ujazd Sp. z o.o.**

<b>Firma Spółki</b>	<b>SPower Ujazd Sp. z o.o.</b>
Siedziba i adres	31-358 Kraków, ul. Jasnogórska 9
KRS	0000692727
Kapitał zakładowy	5 000 PLN
Opis działalności	SPower Ujazd Sp. z o.o. jest spółką celową realizującą budowę farm fotowoltaicznych o łącznej mocy do 4 MW.
Charakter dominacji	Zależna
Metoda konsolidacji	Konsolidacja pełna

**SPower WDW Sp. z o.o.**

<b>Firma Spółki</b>	<b>SPower WDW Sp. z o.o.</b>
Siedziba i adres	31-358 Kraków, ul. Jasnogórska 9
KRS	0000692387
Kapitał zakładowy	5 000 PLN
Opis działalności	SPower WDW Sp. z o.o. jest spółką celową realizującą budowę farm fotowoltaicznych o łącznej mocy do 2,5 MW.
Charakter dominacji	Zależna
Metoda konsolidacji	Konsolidacja pełna



**SPower Węgliska Sp. z o.o.**

<b>Firma Spółki</b>	<b>SPower Węgliska Sp. z o.o.</b>
Siedziba i adres	31-358 Kraków, ul. Jasnogórska 9
KRS	0000565452
Kapitał zakładowy	5 000 PLN
Opis działalności	SPower Węgliska Sp. z o.o. jest spółką celową realizującą budowę farmy fotowoltaicznej o łącznej mocy do 1 MW.
Charakter dominacji	Zależna
Metoda konsolidacji	Konsolidacja pełna

**SPower Zambrów I Sp. z o.o.**

<b>Firma Spółki</b>	<b>SPower Zambrów I Sp. z o.o.</b>
Siedziba i adres	31-358 Kraków, ul. Jasnogórska 9
KRS	0000648280
Kapitał zakładowy	5 000 PLN
Opis działalności	SPower Zambrów I Sp. z o.o. jest spółką celową realizującą budowę farm fotowoltaicznych o łącznej mocy do 2,56 MW.
Charakter dominacji	Zależna
Metoda konsolidacji	Konsolidacja pełna

**Sun Energy Invest Sp. z o.o.**

<b>Firma Spółki</b>	<b>Sun Energy Invest Sp. z o.o.</b>
Siedziba i adres	31-358 Kraków, ul. Jasnogórska 9
KRS	0000434835
Kapitał zakładowy	5 100 PLN
Opis działalności	Sun Energy Invest Sp. z o.o. jest spółką celową realizującą budowę farmy fotowoltaicznej o łącznej mocy do 4 MW.
Charakter dominacji	Zależna
Metoda konsolidacji	Konsolidacja pełna





**Sun Venture Aero Sp. z o.o.**

<b>Firma Spółki</b>	<b>Sun Venture Aero Sp. z o.o.</b>
Siedziba i adres	31-358 Kraków, Jasnogórska 9
KRS	0000797999
Kapitał zakładowy	50 000 PLN
Opis działalności	Sun Venture Aero Sp. z o.o. jest spółką celową realizującą budowę farm fotowoltaicznych o łącznej mocy do 13 MW.
Charakter dominacji	Zależna
Metoda konsolidacji	Konsolidacja pełna

**Votum Energy S.A.**

<b>Firma Spółki</b>	<b>Votum Energy S.A.</b>
Siedziba i adres	53-012 Wrocław, Wyścigowa 561
KRS	0000838332
Kapitał zakładowy	1 000 000 PLN
Opis działalności	Votum Energy S.A. jest spółką współpracującą z Columbus Elite S.A. w branży odnawialnych źródeł energii. Spółka świadczy usługi sprzedaży produktów z oferty Columbus Energy S.A.
Charakter dominacji	Zależna
Metoda konsolidacji	Konsolidacja pełna

**1.5. Jednostki współzależne****Columbus&Farmy Sp. z o.o.**

<b>Firma Spółki</b>	<b>Columbus&amp;Farmy Sp. z o.o.</b>
Siedziba i adres	40-064 Katowice, ul. Mikołaja Kopernika 6/2
KRS	0000856022
Kapitał zakładowy	10 000 PLN
Opis działalności	Spółka ramowa, która została powołana w celu realizacji projektów instalacji fotowoltaicznych do momentu uzyskania warunków przyłączenia. Po uzyskaniu warunków przyłączenia prawa do każdego z projektów będą wnoszone przez spółkę ramową do spółek celowych, w ramach których projekty będą rozwijane.
Charakter dominacji	Współzależna
Metoda konsolidacji	Wycena metodą praw własności



**Smile Energy S.A.**

<b>Firma Spółki</b>	<b>Smile Energy S.A.</b>
Siedziba i adres	31-234 Kraków, ul. Kuźnicy Kołtątajowskiej 13
KRS	0000808265
Kapitał zakładowy	100 000 PLN
Opis działalności	Spółka Smile Energy S.A. jest spółką celową, która ma zajmować się wypracowaniem na polski rynek oferty typu Power Purchase Agreement lub/i Power Lease Agreement (umowy dzierżawy dużych instalacji dla korporacji lub/i jednostek samorządu terytorialnego).
Charakter dominacji	Współzależna
Metoda konsolidacji	Wycena metodą praw własności

**1.6 Jednostki współzależne pośrednio****Farma F2 Sp. z o.o.**

<b>Firma Spółki</b>	<b>Farma F2 Sp. z o.o.</b>
Siedziba i adres	40-064 Katowice, ul. Mikołaja Kopernika 6/2
KRS	0000865610
Kapitał zakładowy	5 000 PLN
Opis działalności	Farma F2 Sp. z o.o. jest spółką celową rozwijającą projekty farm fotowoltaicznych.
Charakter dominacji	Współzależna
Metoda konsolidacji	Wycena metodą praw własności

**Farma F3 Sp. z o.o.**

<b>Firma Spółki</b>	<b>Farma F3 Sp. z o.o.</b>
Siedziba i adres	40-064 Katowice, ul. Mikołaja Kopernika 6/2
KRS	0000866595
Kapitał zakładowy	5 000 PLN
Opis działalności	Farma F3 Sp. z o.o. jest spółką celową rozwijającą projekty farm fotowoltaicznych.
Charakter dominacji	Współzależna
Metoda konsolidacji	Wycena metodą praw własności



**Farma F4 Sp. z o.o.**

<b>Firma Spółki</b>	<b>Farma F4 Sp. z o.o.</b>
Siedziba i adres	40-064 Katowice, ul. Mikołaja Kopernika 6/2
KRS	0000867403
Kapitał zakładowy	5 000 PLN
Opis działalności	Farma F4 Sp. z o.o. jest spółką celową rozwijającą projekty farm fotowoltaicznych.
Charakter dominacji	Współzależna
Metoda konsolidacji	Wycena metodą praw własności

**Farma F5 Sp. z o.o.**

<b>Firma Spółki</b>	<b>Farma F5 Sp. z o.o.</b>
Siedziba i adres	40-064 Katowice, ul. Mikołaja Kopernika 6/2
KRS	0000867464
Kapitał zakładowy	5 000 PLN
Opis działalności	Farma F5 Sp. z o.o. jest spółką celową rozwijającą projekty farm fotowoltaicznych.
Charakter dominacji	Współzależna
Metoda konsolidacji	Wycena metodą praw własności

**Farma F6 Sp. z o.o.**

<b>Firma Spółki</b>	<b>Farma F6 Sp. z o.o.</b>
Siedziba i adres	40-064 Katowice, ul. Mikołaja Kopernika 6/2
KRS	0000867436
Kapitał zakładowy	5 000 PLN
Opis działalności	Farma F6 Sp. z o.o. jest spółką celową rozwijającą projekty farm fotowoltaicznych.
Charakter dominacji	Współzależna
Metoda konsolidacji	Wycena metodą praw własności



**Farma F7 Sp. z o.o.**

<b>Firma Spółki</b>	<b>Farma F7 Sp. z o.o.</b>
Siedziba i adres	40-064 Katowice, ul. Mikołaja Kopernika 6/2
KRS	0000871837
Kapitał zakładowy	5 000 PLN
Opis działalności	Farma F7 Sp. z o.o. jest spółką celową rozwijającą projekty farm fotowoltaicznych.
Charakter dominacji	Współzależna
Metoda konsolidacji	Wycena metodą praw własności

**Farma F8 Sp. z o.o.**

<b>Firma Spółki</b>	<b>Farma F8 Sp. z o.o.</b>
Siedziba i adres	40-064 Katowice, ul. Mikołaja Kopernika 6/2
KRS	0000871728
Kapitał zakładowy	5 000 PLN
Opis działalności	Farma F8 Sp. z o.o. jest spółką celową rozwijającą projekty farm fotowoltaicznych.
Charakter dominacji	Współzależna
Metoda konsolidacji	Wycena metodą praw własności

**Farma F9 Sp. z o.o.**

<b>Firma Spółki</b>	<b>Farma F9 Sp. z o.o.</b>
Siedziba i adres	40-064 Katowice, ul. Mikołaja Kopernika 6/2
KRS	0000879271
Kapitał zakładowy	5 000 PLN
Opis działalności	Farma F9 Sp. z o.o. jest spółką celową rozwijającą projekty farm fotowoltaicznych.
Charakter dominacji	Współzależna
Metoda konsolidacji	Wycena metodą praw własności



**Farma F10 Sp. z o.o.**

<b>Firma Spółki</b>	<b>Farma F10 Sp. z.o.o.</b>
Siedziba i adres	40-064 Katowice, ul. Mikołaja Kopernika 6/2
KRS	0000879255
Kapitał zakładowy	5 000 PLN
Opis działalności	Farma F10 Sp. z o.o. jest spółką celową rozwijającą projekty farm fotowoltaicznych.
Charakter dominacji	Współzależna
Metoda konsolidacji	Wycena metodą praw własności

**Farma F11 Sp. z o.o.**

<b>Firma Spółki</b>	<b>Farma F11 Sp. z.o.o.</b>
Siedziba i adres	40-064 Katowice, ul. Mikołaja Kopernika 6/2
KRS	0000898428
Kapitał zakładowy	5 000 PLN
Opis działalności	Farma F11 Sp. z o.o. jest spółką celową rozwijającą projekty farm fotowoltaicznych.
Charakter dominacji	Współzależna
Metoda konsolidacji	Wycena metodą praw własności

**Farma F12 Sp. z o.o.**

<b>Firma Spółki</b>	<b>Farma F12 Sp. z.o.o.</b>
Siedziba i adres	40-064 Katowice, ul. Mikołaja Kopernika 6/2
KRS	0000898413
Kapitał zakładowy	5 000 PLN
Opis działalności	Farma F12 Sp. z o.o. jest spółką celową rozwijającą projekty farm fotowoltaicznych.
Charakter dominacji	Współzależna
Metoda konsolidacji	Wycena metodą praw własności



**Farma F13 Sp. z o.o.**

<b>Firma Spółki</b>	<b>Farma F13 Sp. z o.o.</b>
Siedziba i adres	40-064 Katowice, ul. Mikołaja Kopernika 6/2
KRS	0000901663
Kapitał zakładowy	5 000 PLN
Opis działalności	Farma F13 Sp. z o.o. jest spółką celową rozwijającą projekty farm fotowoltaicznych.
Charakter dominacji	Współzależna
Metoda konsolidacji	Wycena metodą praw własności

**Miejsce Piastowe Sp. z o.o.**

<b>Firma Spółki</b>	<b>Miejsce Piastowe Sp. z o.o.</b>
Siedziba i adres	40-064 Katowice, ul. Mikołaja Kopernika 6/2
KRS	0000911573
Kapitał zakładowy	5 000 PLN
Opis działalności	Miejsce Piastowe Sp. z o.o. jest spółką celową rozwijającą projekty farm fotowoltaicznych.
Charakter dominacji	Współzależna
Metoda konsolidacji	Wycena metodą praw własności

**Nagoszyn Sp. z o.o.**

<b>Firma Spółki</b>	<b>Nagoszyn Sp. z o.o.</b>
Siedziba i adres	40-064 Katowice, ul. Mikołaja Kopernika 6/2
KRS	0000891788
Kapitał zakładowy	5 000 PLN
Opis działalności	Nagoszyn Sp. z o.o. jest spółką celową rozwijającą projekty farm fotowoltaicznych.
Charakter dominacji	Współzależna
Metoda konsolidacji	Wycena metodą praw własności



## 1.7. Jednostki stowarzyszone

### Nexity Global S.A. \*

Firma Spółki	Nexity Global S.A.
Siedziba i adres	31-358 Kraków, ul. Jasnogórska 9
KRS	0000301483
Kapitał zakładowy	6 000 000 PLN
Opis działalności	elektromobilność
Charakter dominacji	Stowarzyszone
Metoda konsolidacji	Wycena metodą praw własności

\* W dniu 14 października 2021 r. Zarząd Columbus Energy S.A. sprzedał 2 299 450 akcji, stanowiących 22,99% udziału w kapitale zakładowym i uprawniających do tylu samych głosów na walnym zgromadzeniu w Nexity Global S.A. Sprzedaż zrealizowana została za łączną cenę 2 299 450 zł. W wyniku transakcji, Columbus zasadniczo zmniejszył udział w Nexity Global S.A. i aktualnie posiada 999 000 akcji, stanowiących 9,99% udziału w kapitale zakładowym i uprawniających do tylu samych głosów na walnym zgromadzeniu. W dniu 16 marca 2022 Pan Dawid Zieliński złożył rezygnację z pełnienia funkcji Prezesa Zarządu Nexity Global S.A. Aktualnie Grupa nie traktuje już Nexity Global S.A. jako jednostki stowarzyszonej i nie wycenia metodą praw własności.

### Saule S.A.

Firma Spółki	Saule S.A.
Siedziba i adres	02-676 Warszawa, ul. Postępu 14b
KRS	0000811142
Kapitał zakładowy	1 562 438 PLN
Opis działalności	Saule S.A. rozwija technologie drukowanych perowskitowych ogniw słonecznych nowej generacji.
Charakter dominacji	Stowarzyszone
Metoda konsolidacji	Wycena metodą praw własności

